Marktgemeinde Wiener Neudorf

1. Nachtragsvoranschlag 2025

Vorbericht

Vorbericht
zum NVA 2025

gemäß § 3 der NÖ Gemeindehaushaltsverordnung
(NÖ GHVO)

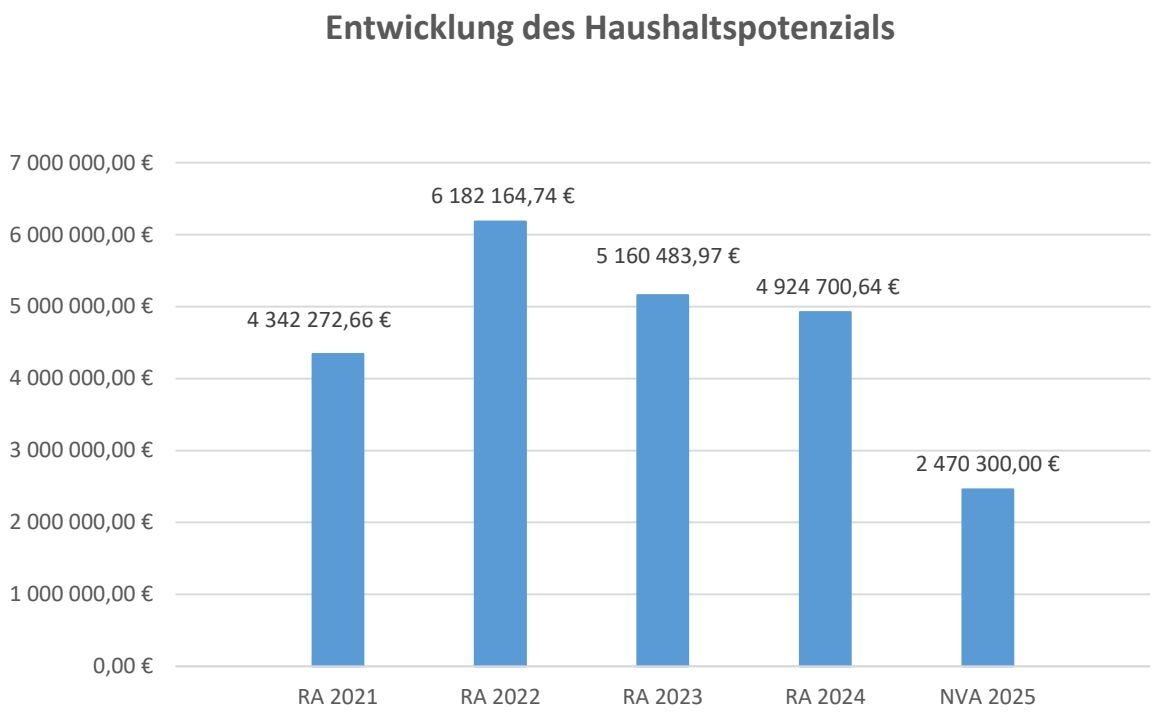

Das Haushaltspotential hat seine Grundlage in § 67 Z. 11 der NÖ Gemeindeordnung 1973 (NÖ GO 1973) und ist erstmals im Voranschlag 2020 auszuweisen. Die Angaben zu den Vorjahren entfallen daher.

Haushaltspotential: Differenz der wiederkehrenden Mittelaufbringungen abzüglich der wiederkehrenden Mittelverwendungen unter Berücksichtigung der entsprechenden Forderungen und Verbindlichkeiten.

Das Haushaltspotenzial ist eine wichtige Kenngröße und gibt die aktuelle Leistungsfähigkeit der Gemeinde wieder. Das schafft Vergleichbarkeit mit der bisherigen Rechtslage, aus der Überschüsse und Abgänge abzuleiten waren und dient der Transparenz.
Wenn das Haushaltspotenzial innerhalb des Zeitraumes des mittelfristigen Finanzplanes laufen negativ ist, ist ein Haushaltskonsolidierungskonzept zu erstellen (§ 72b Abs. 1 Z. 2 NÖ GO 1973).

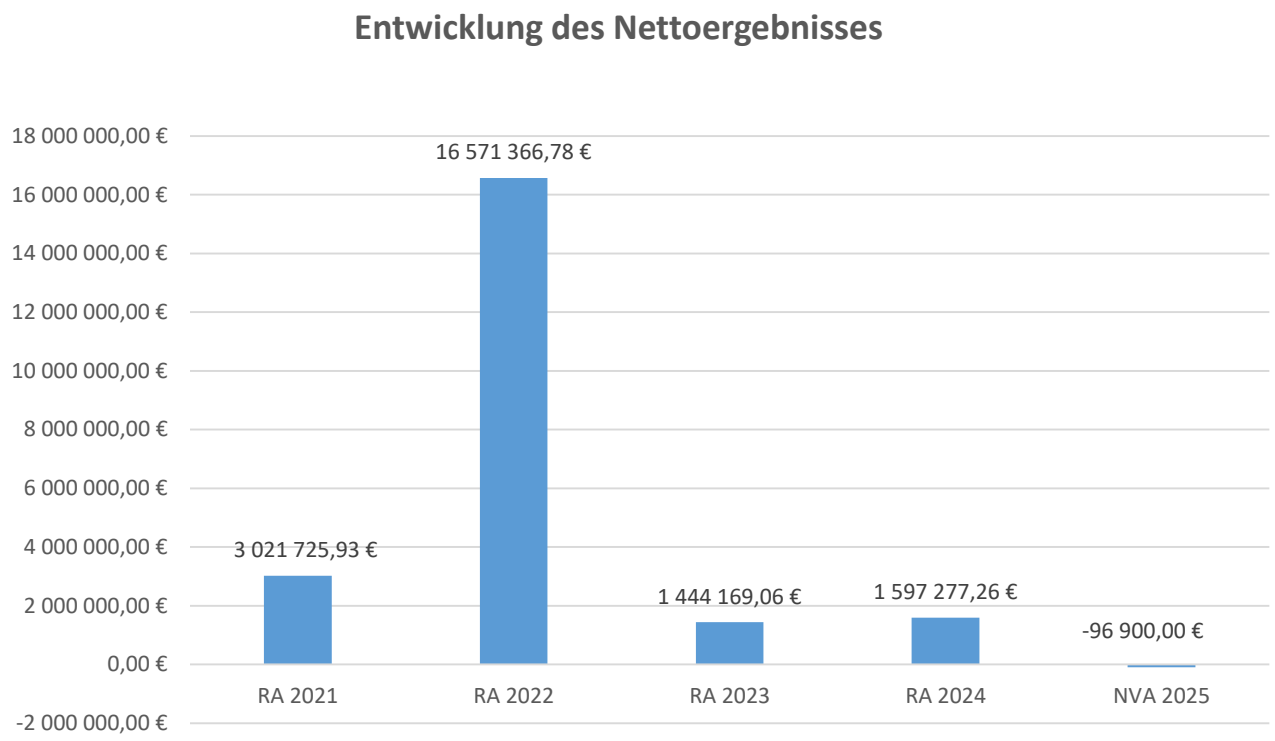

Beim Nettoergebnis handelt es sich um das Ergebnis des Ergebnisvoranschlages und ist erstmals für das Haushaltsjahr 2020 auszuweisen. Die Angaben zu den Vorjahren entfallen daher.

Ein positives Nettoergebnis bedeutet, dass die Erträge voraussichtlich ausreichend sein werden, die Aufwendungen für die kommunalen Leistungen (inklusive des Werteverzehrs des Anlagevermögens in Form der Abschreibungen) abzudecken.

Ein negatives Nettoergebnis heißt, dass dies nicht zur Gänze (in der Höhe des negativen Wertes) möglich ist.

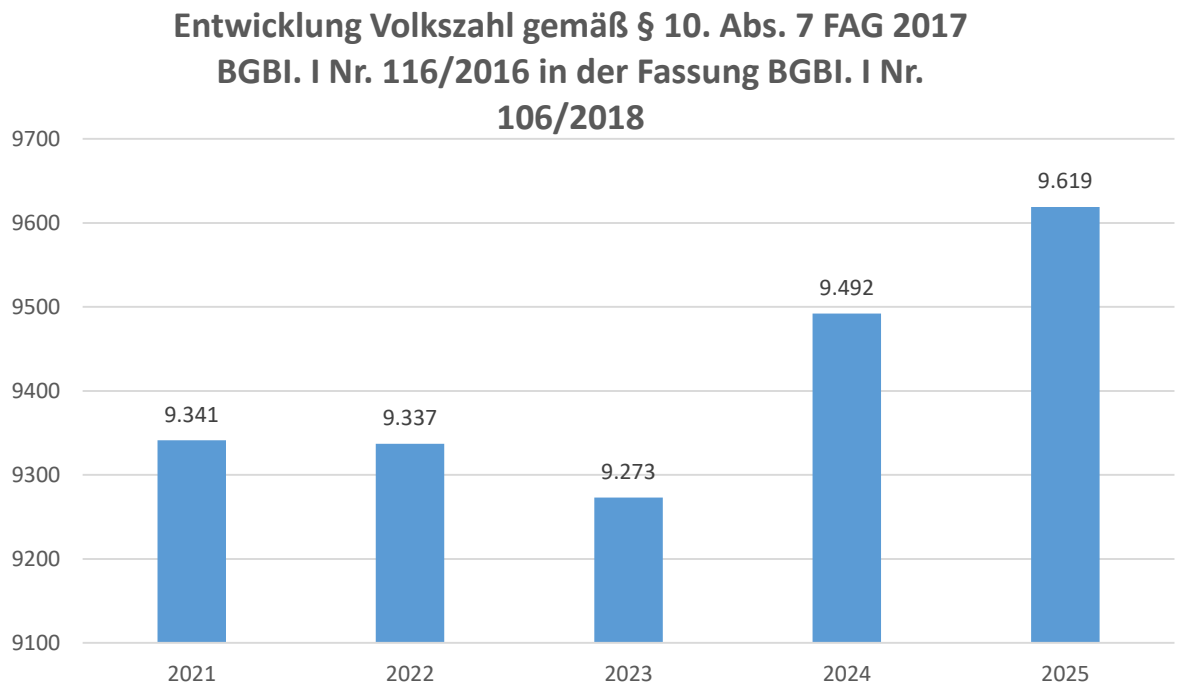

Die Volkszahl gemäß § 10 Abs. 7 FAG 2017 wird jährlich von der Bundesanstalt Statistik Austria zum Stichtag 31. Oktober festgestellt und wirkt mit dem Beginn des übernächsten Kalenderjahres. Sie dient für die Berechnung der Abgabenertragsanteile und darf nicht automatisch mit der Volkszahl für die Berechnung der Gemeinderatsmandate verwechselt werden.

Eine Erhöhung bzw. Verminderung der Volkszahl (jährlich) ist ein wesentlicher Indikator für die Berechnung der Abgabenertragsanteile.

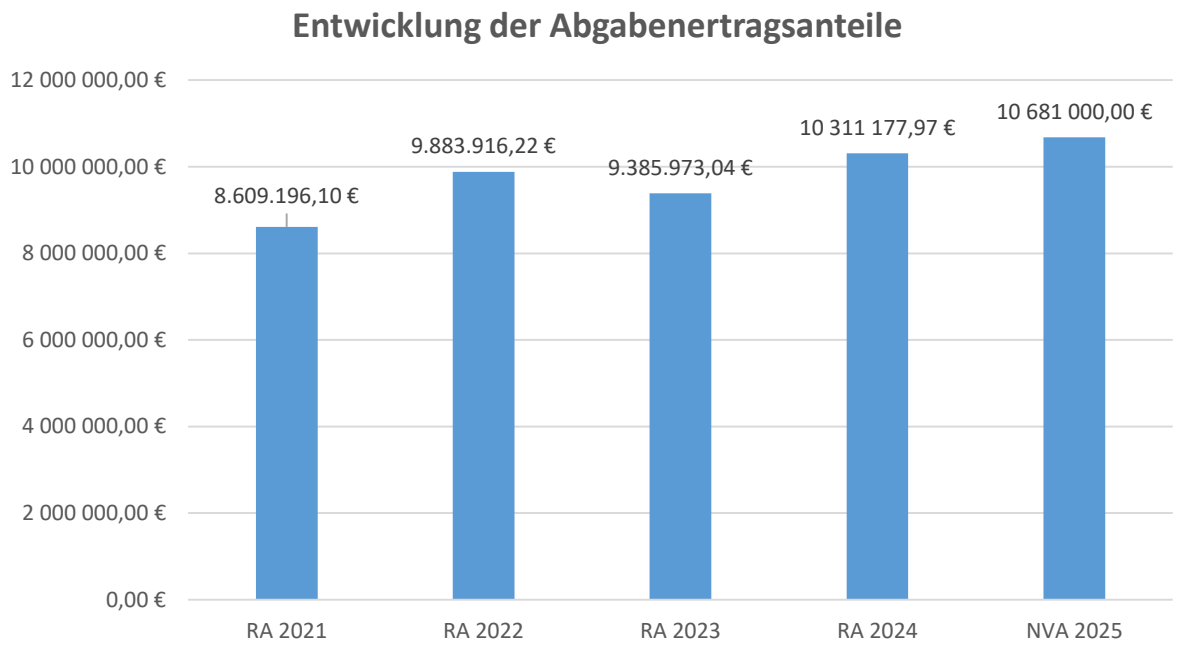

Die Gebietskörperschaften (Bund, Länder und Gemeinden) erhalten auf Basis des aktuellen Finanzausgleichs aus den gemeinschaftlichen Bundesabgaben (z.B. Umsatzsteuer, Körperschaftssteuer, Lohnsteuer, Versicherungssteuer, Mineralölsteuer, Normalverbrauchsabgabe, Tabaksteuer udgl.) entsprechende Anteile. Im Bereich der Gemeinden spielen dabei die Volkszahl und der abgestufte Bevölkerungsschlüssel eine besondere Rolle. Die sogenannten „Abgabenertragsanteile“ bilden in den meisten Gemeinden die wichtigste Einnahmequelle.

Ein Steigen der Abgabenertragsanteile weist auch auf eine Erhöhung der Volkszahl hin.

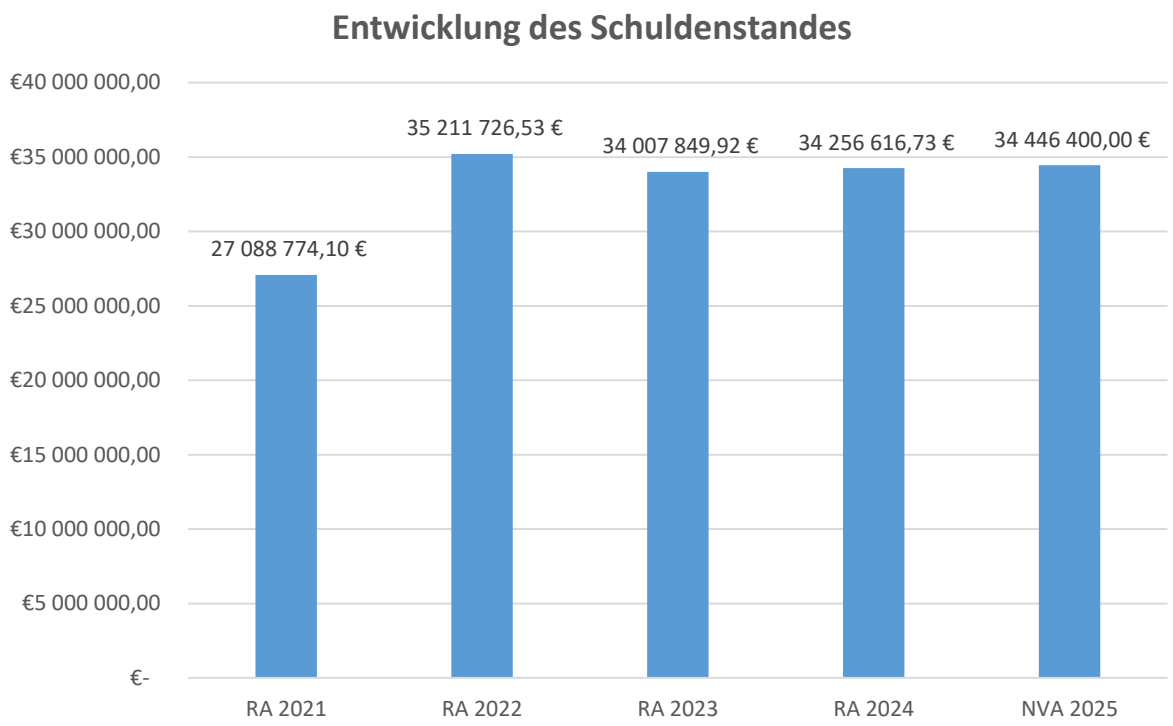

Die Entwicklung des Schuldenstandes zeigt auf, inwieweit der Schuldenstand über die Jahre erhöht oder reduziert wird.

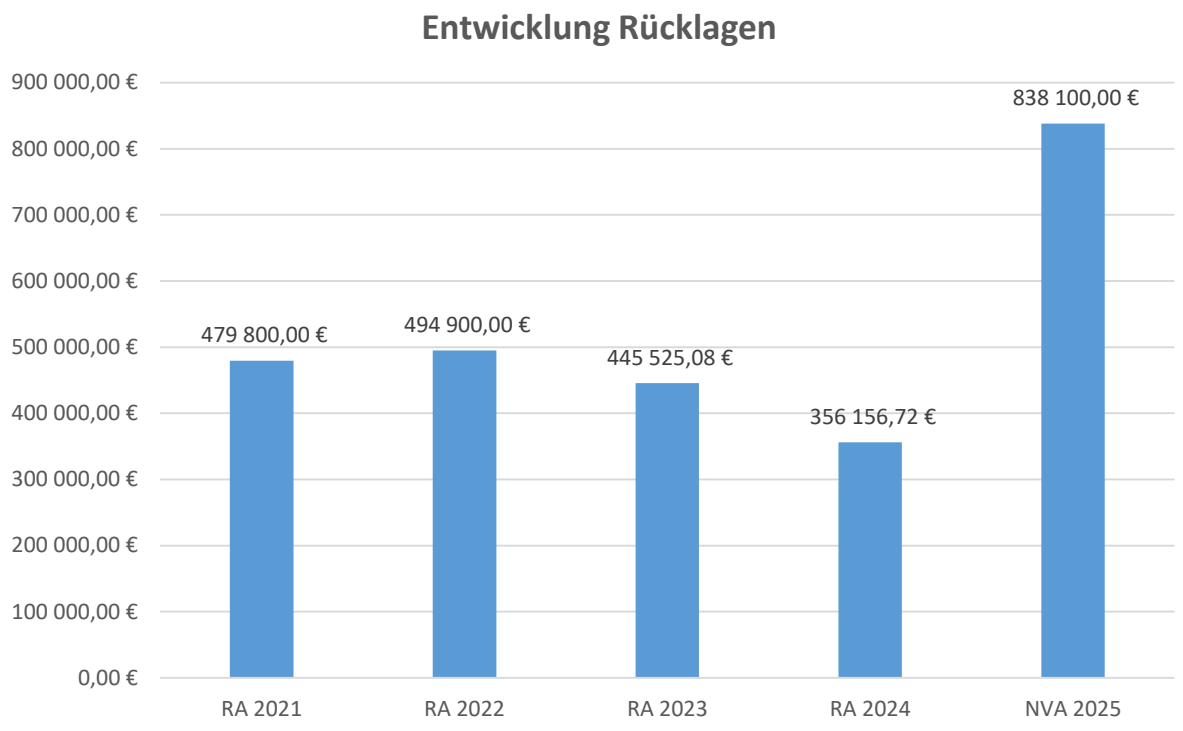

Die Entwicklung der Rücklagen zeigt an, inwieweit Rücklagen vorhanden sind und ob Rücklagen aufgebaut bzw. aufgebraucht werden.

Blauer Balken: Rücklagen mit Zahlungsmittelreserve

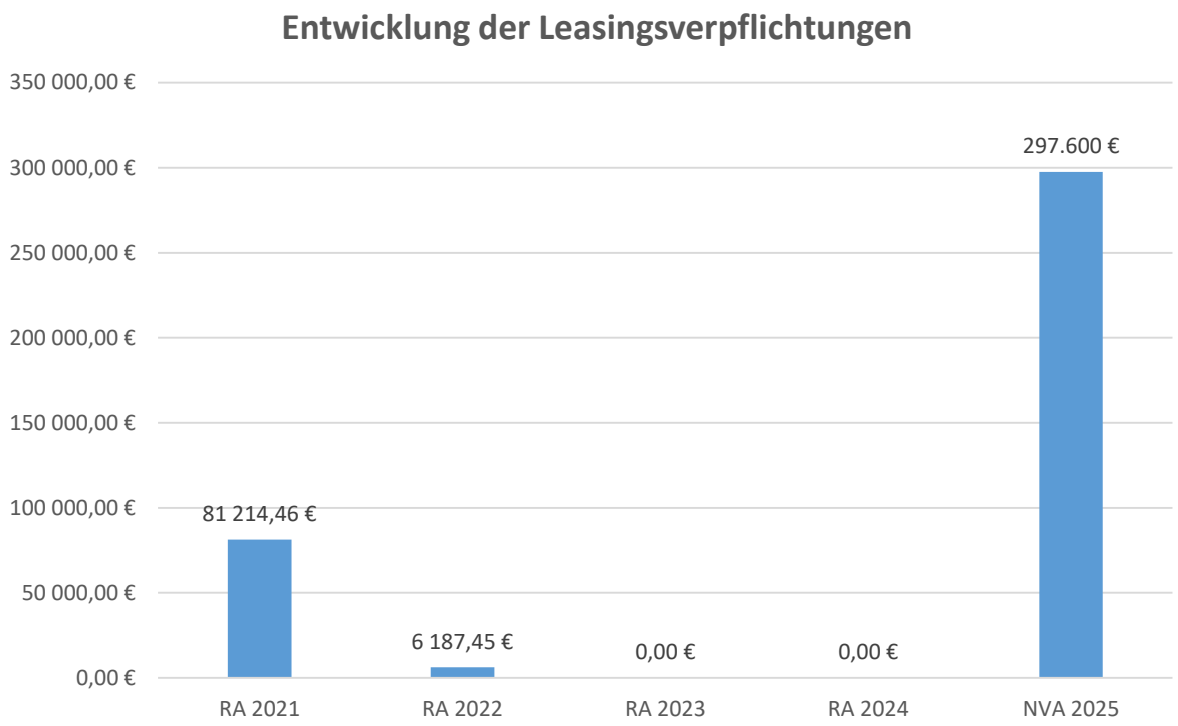

Bei den Leasingsverpflichtungen handelt es sich nicht um Finanzschulden (z.B. Darlehen), sondern um Verwaltungsschulden. Unabhängig davon stellen Leasingsverbindlichkeiten Leistungsverpflichtungen für die Gemeinden dar und sind daher bei einer allfälligen Finanzlagenberechnung entsprechend zu berücksichtigen.

Die Leasingsverpflichtungen sind mit Beginn des Jahres 2020 in einer eigenen Anlage gemäß VRV 2015 festzuhalten.

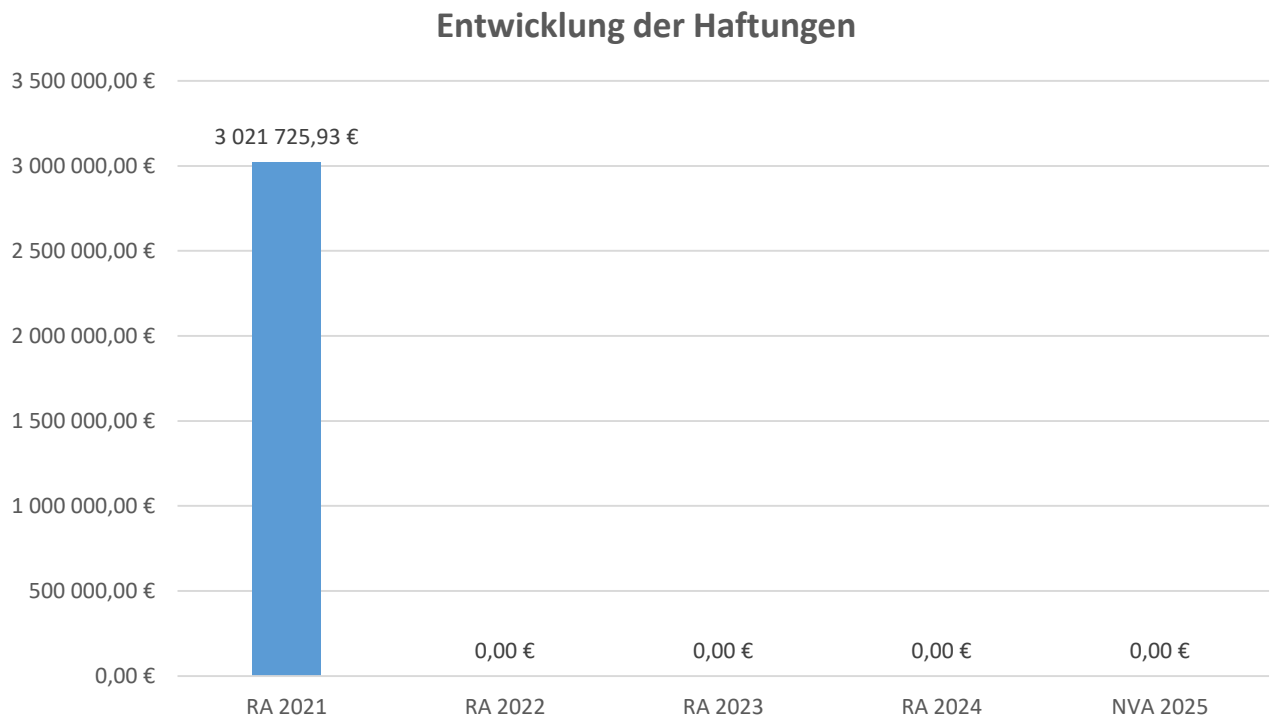

Eine Gemeinde darf Bürgschaften und sonstige Haftungen nur übernehmen, wenn hierfür ein besonderes Interesse der Gemeinde gegeben ist, der Schuldner nachweist, dass eine ordnungsgemäße Verzinsung und Tilgung gesichert ist, die Haftungen befristet sind, der Betrag, für den gehaftet wird, ziffermäßig bestimmt ist und die Gemeinde den daraus folgenden Zahlungsverpflichtungen nachkommen kann (vgl. § 78 Abs. 1 NÖ Gemeindeordnung 1973).

Die Gemeinde hat Haftungen für die Marktgemeinde Wiener Neudorf Infrastruktur KG übernommen

Entwicklung der Finanzkraft für die Umlagenberechnung

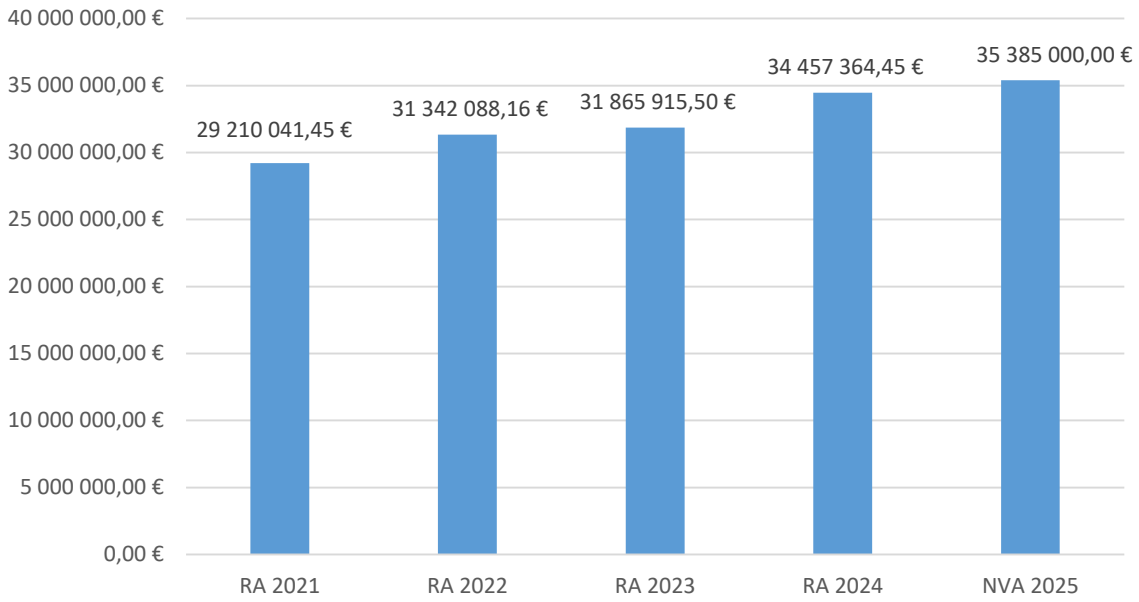

Die Finanzkraft einer Gemeinde wird aus den

- Erträgen der ausschließlich Gemeindeabgaben ohne die Gebühren für die Benützung von Gemeindeeinrichtungen und –anlagen und ohne die Interessentenbeiträge von Grundstückseigentümern und Anrainern und
- Ertragsanteilen an den gemeinschaftlichen Bundesabgaben ohne Spielbankenabgabe ermittelt.

Basis für die Ermittlung der Finanzkraft sind die tatsächlichen Beträge aufgrund der Rechnungsabschlüsse.

Die Darstellung der Entwicklung der Finanzkraft für die Umlagenberechnung hat insbesondere auf die Beitragsleistung der Gemeinden zum NÖ Krankenanstaltensprengel (NÖKAS) und zur Sozialumlage Auswirkungen. Eine Erhöhung oder Reduktion/Verminderung der Finanzkraft wirkt sich unmittelbar auf die Beitragsleistung aus.

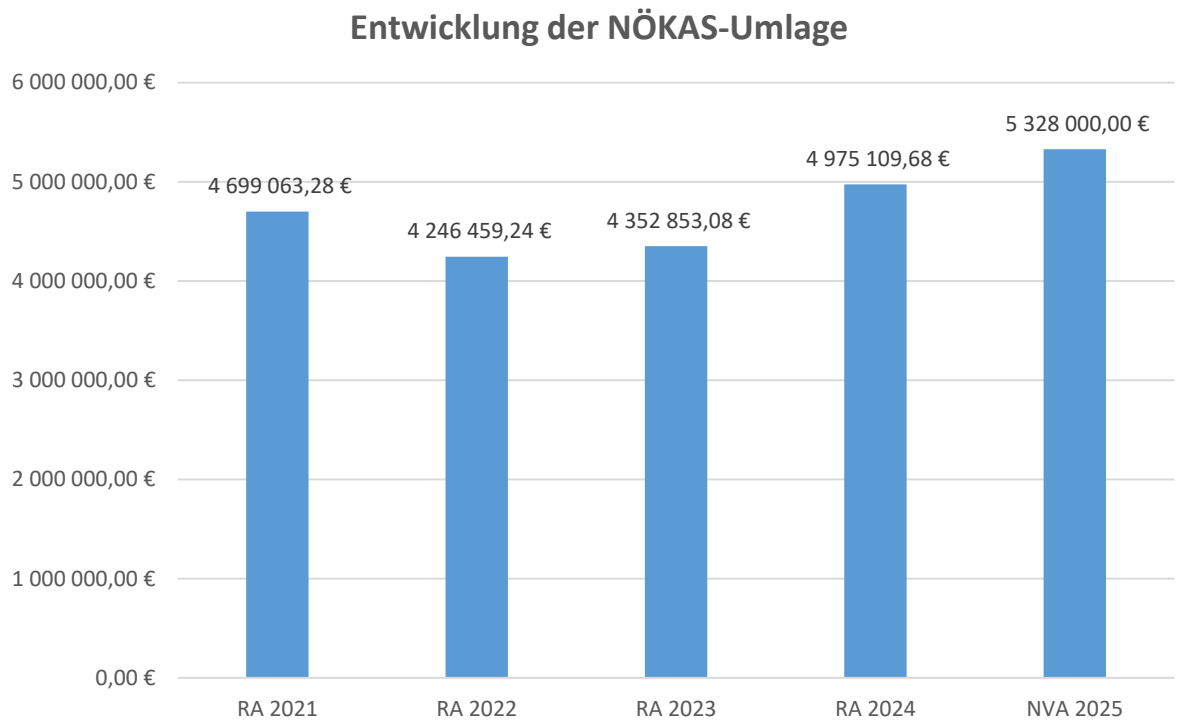

Das Landesgebiet ist Beitragsbezirk und Krankenanstaltensprengel für alle öffentlichen Krankenanstalten in Niederösterreich. Beitragsbezirk und Krankenanstaltensprengel sind ein Gemeindeverband. Dem Gemeindeverband gehören alle Gemeinden Niederösterreichs an. Der Gemeindeverband ist juristische Person, er hat seinen Sitz am Sitz der Landesregierung und trägt die Bezeichnung „NÖ Krankenanstaltensprengel“ (§ 61 Abs. 1 NÖ Krankenanstaltengesetz – NÖ KAG).

Die Gemeinden haben an den NÖ Krankenanstaltensprengel monatliche Beiträge zu leisten. Berechnungsgrundlage bilden dabei die Volkszahl und die Finanzkraft der Gemeinden. Steigerungen bei der Volkszahl und bei der Finanzkraft führen daher zu höheren Beitragsleistungen bei den Gemeinden.

Diese monatlichen Beiträge werden von den der Gemeinde gebührenden monatlichen Vorschüsse auf die Ertragsanteile an den gemeinschaftlichen Bundesabgaben einbehalten.

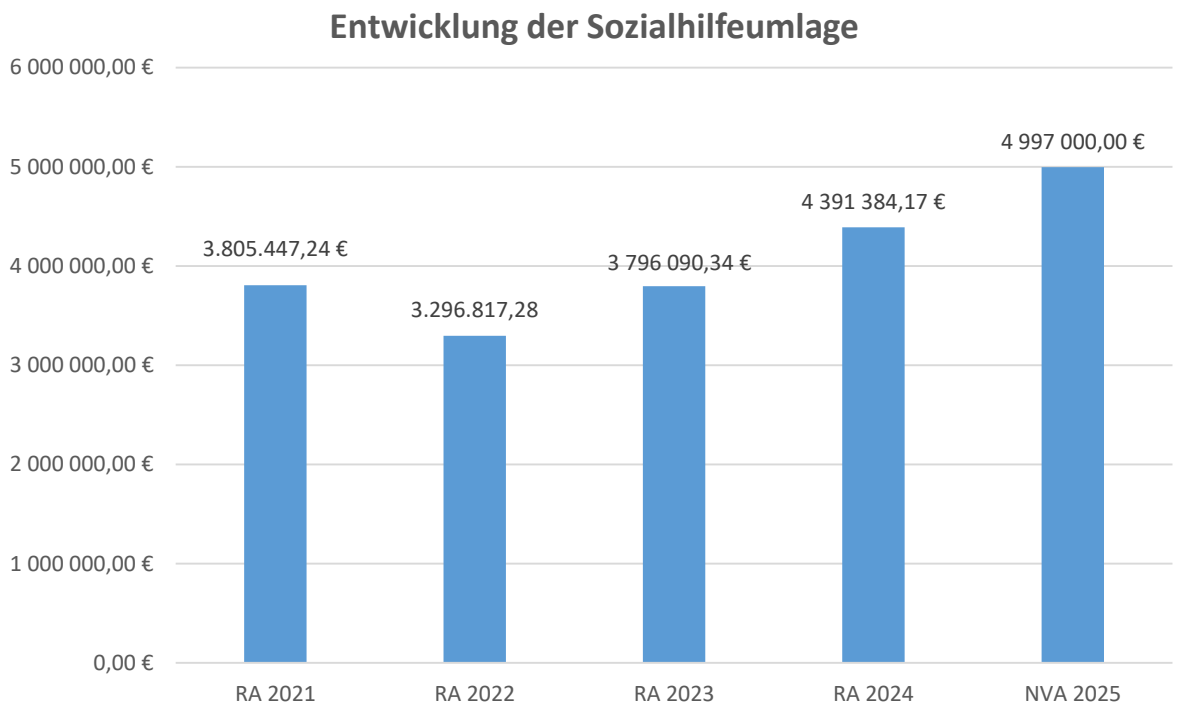

Die Gemeinden haben jährlich einen Beitrag zu den vom Land zu tragenden Kosten der Sozialhilfe, die nicht durch Kostenbeitrags- und Ersatzleistungen oder durch sonstige für Zwecke der Sozialhilfe bestimmte Zuschüsse gedeckt sind, in der Höhe von 50 % an das Land zu entrichten (§ 44 NÖ Sozialhilfe-Ausführungsgesetz – NÖ SAG).

Die Leistungen für die Sozialhilfe-Umlage werden von der Landesregierung auf die einzelnen Gemeinden nach ihrer Finanzkraft (Finanzkraft für die Umlagenberechnung) aufgeteilt.

Diese monatlichen Beiträge werden von den der Gemeinde gebührenden monatlichen Vorschüsse auf die Ertragsanteile an den gemeinschaftlichen Bundesabgaben einbehalten.

1. NVA Ergebnishaushalt Gesamt 1. Ebene (Anlage 1a)
- interne Vergütungen enthalten

NVA Ergebnishaushalt Gesamt 1. Ebene (Anlage 1a) - interne Vergütungen enthalten

MVAG	Mittelverwendungs- und -aufbringungsgruppen (1. Ebene)	VA 2025 inkl. NVA	VA 2025	1. NVA
211	Erträge aus der operativen Verwaltungstätigkeit	45 702 200,00	45 787 500,00	-85 300,00
212	Erträge aus Transfers	2 574 700,00	3 820 700,00	-1 246 000,00
213	Finanzerträge	45 100,00	57 600,00	-12 500,00
21	**Summe Erträge**	**48 322 000,00**	**49 665 800,00**	**-1 343 800,00**
221	Personalaufwand	13 219 800,00	13 236 300,00	-16 500,00
222	Sachaufwand	18 956 600,00	18 991 700,00	-35 100,00
223	Transferaufwand	14 736 900,00	14 771 900,00	-35 000,00
224	Finanzaufwand	1 259 500,00	1 262 500,00	-3 000,00
22	**Summe Aufwendungen**	**48 172 800,00**	**48 262 400,00**	**-89 600,00**
SA0	**Saldo (0) Nettoergebnis (21 - 22)**	**149 200,00**	**1 403 400,00**	**-1 254 200,00**
230	Entnahmen von Haushaltsrücklagen	498 000,00	568 200,00	-70 200,00
240	Zuweisungen an Haushaltsrücklagen	744 100,00	253 700,00	490 400,00
SA01	**Saldo (01) Haushaltsrücklagen (230 - 240)**	**-246 100,00**	**314 500,00**	**-560 600,00**
SA00	**Saldo (00) Nettoergebnis nach Haushaltsrücklagen (Saldo 0 + Saldo 01)**	**-96 900,00**	**1 717 900,00**	**-1 814 800,00**

1. NVA Ergebnishaushalt Gesamt 1. und 2. Ebene (Anlage 1a)
- interne Vergütungen enthalten

MVAG	Mittelverwendungs- und aufbringungsgruppen (1. und 2. Ebene)	VA 2025 inkl. NVA	VA 2025	1. NVA
211	**Erträge aus der operativen Verwaltungstätigkeit**	**45 702 200,00**	**45 787 500,00**	**-85 300,00**
2111	Erträge aus eigenen Abgaben	24 704 000,00	24 912 500,00	-208 500,00
2112	Erträge aus Ertragsanteilen	10 681 000,00	10 681 000,00	
2113	Erträge aus Gebühren	4 539 800,00	4 539 800,00	
2114	Erträge aus Leistungen	1 734 300,00	1 703 000,00	31 300,00
2115	Erträge aus Besitz und wirtschaftlicher Tätigkeit	1 918 700,00	1 916 800,00	1 900,00
2116	Erträge aus Veräußerung und sonstige Erträge	1 563 200,00	1 473 200,00	90 000,00
2117	Nicht finanzierungswirksame operative Erträge	561 200,00	561 200,00	
212	**Erträge aus Transfers**	**2 574 700,00**	**3 820 700,00**	**-1 246 000,00**
2121	Transferertrag von Trägern des öffentlichen Rechts	1 906 400,00	3 102 400,00	-1 196 000,00
2122	Transferertrag von Beteiligungen			
2123	Transferertrag von Unternehmen (mit Finanzunternehmen)	34 400,00	34 400,00	
2124	Transferertrag von Haushalten und Organisationen ohne Erwerbscharakter	380 000,00	430 000,00	-50 000,00
2125	Transferertrag vom Ausland			
2126	Investitions- und Tilgungszuschüsse zwischen Unternehmungen und Betrieben der Gebietskörperschaft und der Gebietskörperschaft			
2127	Nicht finanzierungswirksamer Transferertrag	253 900,00	253 900,00	
213	**Finanzerträge**	**45 100,00**	**57 600,00**	**-12 500,00**
2131	Erträge aus Zinsen	45 100,00	57 600,00	-12 500,00
2132	Erträge aus Zinsen aus derivativen Finanzinstrumenten mit und ohne Grundgeschäft			
2133	Erträge aus Gewinnentnahmen von marktbestimmten Betrieben			
2134	Sonstige Finanzerträge			
2135	Erträge aus Dividenden/Gewinnausschüttungen			
2136	Sonstige nicht finanzierungswirksame Finanzerträge			
21	**Summe Erträge**	**48 322 000,00**	**49 665 800,00**	**-1 343 800,00**
221	**Personalaufwand**	**13 219 800,00**	**13 236 300,00**	**-16 500,00**
2211	Personalaufwand (Bezüge, Nebengebühren, Mehrleistungen)	10 366 200,00	10 379 900,00	-13 700,00
2212	Gesetzlicher und freiwilliger Sozialaufwand	2 606 700,00	2 609 500,00	-2 800,00
2213	Sonstiger Personalaufwand			
2214	Nicht finanzierungswirksamer Personalaufwand	246 900,00	246 900,00	
222	**Sachaufwand**	**18 956 600,00**	**18 991 700,00**	**-35 100,00**
2221	Gebrauchs- und Verbrauchsgüter, Handelswaren	1 559 200,00	1 548 000,00	11 200,00
2222	Verwaltungs- und Betriebsaufwand	1 278 200,00	1 264 500,00	13 700,00
2223	Leasing- und Mietaufwand	231 700,00	222 300,00	9 400,00
2224	Instandhaltung	4 492 800,00	4 632 400,00	-139 600,00
2225	Sonstiger Sachaufwand	6 918 500,00	6 848 300,00	70 200,00
2226	Nicht finanzierungswirksamer Sachaufwand	4 476 200,00	4 476 200,00	

MVAG	Mittelverwendungs- und aufbringungsgruppen (1. und 2. Ebene)	VA 2025 inkl. NVA	VA 2025	1. NVA
223	**Transferaufwand**	**14 736 900,00**	**14 771 900,00**	**-35 000,00**
2231	Transferaufwand an Träger des öffentlichen Rechts	13 308 000,00	13 285 900,00	22 100,00
2232	Transferaufwand an Beteiligungen			
2233	Transferaufwand an Unternehmen (mit Finanzunternehmen)	305 700,00	305 700,00	
2234	Transferaufwand an Haushalte und Organisationen ohne Erwerbscharakter	1 123 200,00	1 180 300,00	-57 100,00
2235	Transferaufwand an das Ausland			
2236	Investitions- und Tilgungszuschüsse zwischen Unternehmungen und Betrieben der Gebietskörperschaft und der Gebietskörperschaft			
2237	Nicht finanzierungswirksamer Transferaufwand			
224	**Finanzaufwand**	**1 259 500,00**	**1 262 500,00**	**-3 000,00**
2241	Aufwendungen für Zinsen	1 230 500,00	1 230 500,00	
2242	Zinsen und sonstige Aufwendungen aus derivativen Finanzinstrumenten mit und ohne Grundgeschäft			
2243	Gewinnentnahmen von Unternehmungen und marktbestimmten Betrieben der Gebietskörperschaft (innerhalb der Gebietskörperscha			
2244	Sonstiger Finanzaufwand	29 000,00	32 000,00	-3 000,00
2245	Nicht finanzierungswirksamer Finanzaufwand			
22	**Summe Aufwendungen**	**48 172 800,00**	**48 262 400,00**	**-89 600,00**
SA0	**Saldo (0) Nettoergebnis (21 - 22)**	**149 200,00**	**1 403 400,00**	**-1 254 200,00**
230	**Entnahmen von Haushaltsrücklagen**	**498 000,00**	**568 200,00**	**-70 200,00**
2301	Entnahmen von Haushaltsrücklagen	498 000,00	568 200,00	-70 200,00
240	**Zuweisungen an Haushaltsrücklagen**	**744 100,00**	**253 700,00**	**490 400,00**
2401	Zuweisungen an Haushaltsrücklagen	744 100,00	253 700,00	490 400,00
SA01	**Saldo (01) Haushaltsrücklagen (230 - 240)**	**-246 100,00**	**314 500,00**	**-560 600,00**
SA00	**Saldo (00) Nettoergebnis nach Haushaltsrücklagen (Saldo 0 + Saldo 01)**	**-96 900,00**	**1 717 900,00**	**-1 814 800,00**

1. NVA Ergebnishaushalt Bereichsbudget 1. und 2. Ebene (Anlage 1a)

Vertretungskörper und allgemeine Verwaltung (Gruppe 0)

MVAG	Mittelverwendungs- und -aufbringungsgruppen (1. und 2. Ebene)	VA 2025 inkl. NVA	VA 2025	1. NVA
211	**Erträge aus der operativen Verwaltungstätigkeit**	**66 000,00**	**67 200,00**	**-1 200,00**
2111	Erträge aus eigenen Abgaben			
2112	Erträge aus Ertragsanteilen			
2113	Erträge aus Gebühren			
2114	Erträge aus Leistungen	49 600,00	50 800,00	-1 200,00
2115	Erträge aus Besitz und wirtschaftlicher Tätigkeit	500,00	500,00	
2116	Erträge aus Veräußerung und sonstige Erträge	100,00	100,00	
2117	Nicht finanzierungswirksame operative Erträge	15 800,00	15 800,00	
212	**Erträge aus Transfers**	**61 300,00**	**61 300,00**	**0,00**
2121	Transferertrag von Trägern des öffentlichen Rechts	58 000,00	58 000,00	
2122	Transferertrag von Beteiligungen			
2123	Transferertrag von Unternehmen (mit Finanzunternehmen)			
2124	Transferertrag von Haushalten und Organisationen ohne Erwerbscharakter			
2125	Transferertrag vom Ausland			
2126	Investitions- und Tilgungszuschüsse zwischen Unternehmungen und Betrieben der Gebietskörperschaft und der Gebietskörperschaft			
2127	Nicht finanzierungswirksamer Transferertrag	3 300,00	3 300,00	
213	**Finanzerträge**	**0,00**	**0,00**	**0,00**
2131	Erträge aus Zinsen			
2132	Erträge aus Zinsen aus derivativen Finanzinstrumenten mit und ohne Grundgeschäft			
2133	Erträge aus Gewinnentnahmen von marktbestimmten Betrieben			
2134	Sonstige Finanzerträge			
2135	Erträge aus Dividenden/Gewinnausschüttungen			
2136	Sonstige nicht finanzierungswirksame Finanzerträge			
21	**Summe Erträge**	**127 300,00**	**128 500,00**	**-1 200,00**
221	**Personalaufwand**	**3 237 900,00**	**3 337 600,00**	**-99 700,00**
2211	Personalaufwand (Bezüge, Nebengebühren, Mehrleistungen)	2 490 300,00	2 570 000,00	-79 700,00
2212	Gesetzlicher und freiwilliger Sozialaufwand	687 500,00	707 500,00	-20 000,00
2213	Sonstiger Personalaufwand			
2214	Nicht finanzierungswirksamer Personalaufwand	60 100,00	60 100,00	
222	**Sachaufwand**	**1 880 900,00**	**1 870 700,00**	**10 200,00**
2221	Gebrauchs- und Verbrauchsgüter, Handelswaren	132 800,00	132 800,00	
2222	Verwaltungs- und Betriebsaufwand	172 700,00	175 200,00	-2 500,00

Vertretungskörper und allgemeine Verwaltung (Gruppe 0)

MVAG	Mittelverwendungs- und -aufbringungsgruppen (1. und 2. Ebene)	VA 2025 inkl. NVA	VA 2025	1. NVA
2223	Leasing- und Mietaufwand	54 700,00	53 200,00	1 500,00
2224	Instandhaltung	84 600,00	84 600,00	
2225	Sonstiger Sachaufwand	1 270 600,00	1 259 400,00	11 200,00
2226	Nicht finanzierungswirksamer Sachaufwand	165 500,00	165 500,00	
223	**Transferaufwand**	**575 700,00**	**595 700,00**	**-20 000,00**
2231	Transferaufwand an Träger des öffentlichen Rechts	135 200,00	135 200,00	
2232	Transferaufwand an Beteiligungen			
2233	Transferaufwand an Unternehmen (mit Finanzunternehmen)			
2234	Transferaufwand an Haushalte und Organisationen ohne Erwerbscharakter	440 500,00	460 500,00	-20 000,00
2235	Transferaufwand an das Ausland			
2236	Investitions- und Tilgungszuschüsse zwischen Unternehmungen und Betrieben der Gebietskörperschaft und der Gebietskörperschaft			
2237	Nicht finanzierungswirksamer Transferaufwand			
224	**Finanzaufwand**	**31 600,00**	**31 600,00**	**0,00**
2241	Aufwendungen für Zinsen	31 600,00	31 600,00	
2242	Zinsen und sonstige Aufwendungen aus derivativen Finanzinstrumenten mit und ohne Grundgeschäft			
2243	Gewinnentnahmen von Unternehmungen und marktbestimmten Betrieben der Gebietskörperschaft (innerhalb der Gebietskörperscha			
2244	Sonstiger Finanzaufwand			
2245	Nicht finanzierungswirksamer Finanzaufwand			
22	**Summe Aufwendungen**	**5 726 100,00**	**5 835 600,00**	**-109 500,00**
SA0	**Saldo (0) Nettoergebnis (21 - 22)**	**-5 598 800,00**	**-5 707 100,00**	**108 300,00**
230	**Entnahmen von Haushaltsrücklagen**	**0,00**	**0,00**	**0,00**
2301	Entnahmen von Haushaltsrücklagen			
240	**Zuweisungen an Haushaltsrücklagen**	**0,00**	**0,00**	**0,00**
2401	Zuweisungen an Haushaltsrücklagen			
SA01	**Saldo (01) Haushaltsrücklagen (230 - 240)**	**0,00**	**0,00**	**0,00**
SA00	**Saldo (00) Nettoergebnis nach Haushaltsrücklagen (Saldo 0 + Saldo 01)**	**-5 598 800,00**	**-5 707 100,00**	**108 300,00**

Öffentliche Ordnung und Sicherheit (Gruppe 1)

MVAG	Mittelverwendungs- und -aufbringungsgruppen (1. und 2. Ebene)	VA 2025 inkl. NVA	VA 2025	1. NVA
211	**Erträge aus der operativen Verwaltungstätigkeit**	**332 000,00**	**13 600,00**	**318 400,00**
2111	Erträge aus eigenen Abgaben			
2112	Erträge aus Ertragsanteilen			
2113	Erträge aus Gebühren			
2114	Erträge aus Leistungen	9 000,00	13 000,00	-4 000,00
2115	Erträge aus Besitz und wirtschaftlicher Tätigkeit			
2116	Erträge aus Veräußerung und sonstige Erträge	323 000,00	600,00	322 400,00
2117	Nicht finanzierungswirksame operative Erträge			
212	**Erträge aus Transfers**	**25 100,00**	**211 600,00**	**-186 500,00**
2121	Transferertrag von Trägern des öffentlichen Rechts	1 400,00	187 900,00	-186 500,00
2122	Transferertrag von Beteiligungen			
2123	Transferertrag von Unternehmen (mit Finanzunternehmen)			
2124	Transferertrag von Haushalten und Organisationen ohne Erwerbscharakter			
2125	Transferertrag vom Ausland			
2126	Investitions- und Tilgungszuschüsse zwischen Unternehmungen und Betrieben der Gebietskörperschaft und der Gebietskörperschaft			
2127	Nicht finanzierungswirksamer Transferertrag	23 700,00	23 700,00	
213	**Finanzerträge**	**0,00**	**0,00**	**0,00**
2131	Erträge aus Zinsen			
2132	Erträge aus Zinsen aus derivativen Finanzinstrumenten mit und ohne Grundgeschäft			
2133	Erträge aus Gewinnentnahmen von marktbestimmten Betrieben			
2134	Sonstige Finanzerträge			
2135	Erträge aus Dividenden/Gewinnausschüttungen			
2136	Sonstige nicht finanzierungswirksame Finanzerträge			
21	**Summe Erträge**	**357 100,00**	**225 200,00**	**131 900,00**
221	**Personalaufwand**	**249 500,00**	**249 500,00**	**0,00**
2211	Personalaufwand (Bezüge, Nebengebühren, Mehrleistungen)	195 200,00	195 200,00	
2212	Gesetzlicher und freiwilliger Sozialaufwand	48 300,00	48 300,00	
2213	Sonstiger Personalaufwand			
2214	Nicht finanzierungswirksamer Personalaufwand	6 000,00	6 000,00	
222	**Sachaufwand**	**843 700,00**	**848 900,00**	**-5 200,00**
2221	Gebrauchs- und Verbrauchsgüter, Handelswaren	77 000,00	77 000,00	
2222	Verwaltungs- und Betriebsaufwand	143 100,00	148 300,00	-5 200,00

Öffentliche Ordnung und Sicherheit (Gruppe 1)

MVAG	Mittelverwendungs- und -aufbringungsgruppen (1. und 2. Ebene)	VA 2025 inkl. NVA	VA 2025	1. NVA
2223	Leasing- und Mietaufwand	27 800,00	27 800,00	
2224	Instandhaltung	136 000,00	136 000,00	
2225	Sonstiger Sachaufwand	171 100,00	171 100,00	
2226	Nicht finanzierungswirksamer Sachaufwand	288 700,00	288 700,00	
223	**Transferaufwand**	**10 500,00**	**10 500,00**	**0,00**
2231	Transferaufwand an Träger des öffentlichen Rechts			
2232	Transferaufwand an Beteiligungen			
2233	Transferaufwand an Unternehmen (mit Finanzunternehmen)			
2234	Transferaufwand an Haushalte und Organisationen ohne Erwerbscharakter	10 500,00	10 500,00	
2235	Transferaufwand an das Ausland			
2236	Investitions- und Tilgungszuschüsse zwischen Unternehmungen und Betrieben der Gebietskörperschaft und der Gebietskörperschaft			
2237	Nicht finanzierungswirksamer Transferaufwand			
224	**Finanzaufwand**	**42 800,00**	**42 800,00**	**0,00**
2241	Aufwendungen für Zinsen	42 800,00	42 800,00	
2242	Zinsen und sonstige Aufwendungen aus derivativen Finanzinstrumenten mit und ohne Grundgeschäft			
2243	Gewinnentnahmen von Unternehmungen und marktbestimmten Betrieben der Gebietskörperschaft (innerhalb der Gebietskörperscha			
2244	Sonstiger Finanzaufwand			
2245	Nicht finanzierungswirksamer Finanzaufwand			
22	**Summe Aufwendungen**	**1 146 500,00**	**1 151 700,00**	**-5 200,00**
SA0	**Saldo (0) Nettoergebnis (21 - 22)**	**-789 400,00**	**-926 500,00**	**137 100,00**
230	**Entnahmen von Haushaltsrücklagen**	**0,00**	**0,00**	**0,00**
2301	Entnahmen von Haushaltsrücklagen			
240	**Zuweisungen an Haushaltsrücklagen**	**0,00**	**0,00**	**0,00**
2401	Zuweisungen an Haushaltsrücklagen			
SA01	**Saldo (01) Haushaltsrücklagen (230 - 240)**	**0,00**	**0,00**	**0,00**
SA00	**Saldo (00) Nettoergebnis nach Haushaltsrücklagen (Saldo 0 + Saldo 01)**	**-789 400,00**	**-926 500,00**	**137 100,00**

Unterricht, Erziehung, Sport und Wissenschaft (Gruppe 2)

MVAG	Mittelverwendungs- und -aufbringungsgruppen (1. und 2. Ebene)	VA 2025 inkl. NVA	VA 2025	1. NVA
211	**Erträge aus der operativen Verwaltungstätigkeit**	**1 486 900,00**	**1 513 100,00**	**-26 200,00**
2111	Erträge aus eigenen Abgaben			
2112	Erträge aus Ertragsanteilen			
2113	Erträge aus Gebühren			
2114	Erträge aus Leistungen	934 500,00	949 300,00	-14 800,00
2115	Erträge aus Besitz und wirtschaftlicher Tätigkeit	200 200,00	200 200,00	
2116	Erträge aus Veräußerung und sonstige Erträge	171 800,00	183 200,00	-11 400,00
2117	Nicht finanzierungswirksame operative Erträge	180 400,00	180 400,00	
212	**Erträge aus Transfers**	**933 000,00**	**603 000,00**	**330 000,00**
2121	Transferertrag von Trägern des öffentlichen Rechts	905 300,00	575 300,00	330 000,00
2122	Transferertrag von Beteiligungen			
2123	Transferertrag von Unternehmen (mit Finanzunternehmen)			
2124	Transferertrag von Haushalten und Organisationen ohne Erwerbscharakter			
2125	Transferertrag vom Ausland			
2126	Investitions- und Tilgungszuschüsse zwischen Unternehmungen und Betrieben der Gebietskörperschaft und der Gebietskörperschaft			
2127	Nicht finanzierungswirksamer Transferertrag	27 700,00	27 700,00	
213	**Finanzerträge**	**0,00**	**0,00**	**0,00**
2131	Erträge aus Zinsen			
2132	Erträge aus Zinsen aus derivativen Finanzinstrumenten mit und ohne Grundgeschäft			
2133	Erträge aus Gewinnentnahmen von marktbestimmten Betrieben			
2134	Sonstige Finanzerträge			
2135	Erträge aus Dividenden/Gewinnausschüttungen			
2136	Sonstige nicht finanzierungswirksame Finanzerträge			
21	**Summe Erträge**	**2 419 900,00**	**2 116 100,00**	**303 800,00**
221	**Personalaufwand**	**5 203 300,00**	**5 190 600,00**	**12 700,00**
2211	Personalaufwand (Bezüge, Nebengebühren, Mehrleistungen)	4 112 500,00	4 102 500,00	10 000,00
2212	Gesetzlicher und freiwilliger Sozialaufwand	974 000,00	971 300,00	2 700,00
2213	Sonstiger Personalaufwand			
2214	Nicht finanzierungswirksamer Personalaufwand	116 800,00	116 800,00	
222	**Sachaufwand**	**3 211 600,00**	**3 185 900,00**	**25 700,00**
2221	Gebrauchs- und Verbrauchsgüter, Handelswaren	174 000,00	174 000,00	
2222	Verwaltungs- und Betriebsaufwand	395 900,00	369 500,00	26 400,00

Unterricht, Erziehung, Sport und Wissenschaft (Gruppe 2)

MVAG	Mittelverwendungs- und -aufbringungsgruppen (1. und 2. Ebene)	VA 2025 inkl. NVA	VA 2025	1. NVA
2223	Leasing- und Mietaufwand	31 900,00	24 000,00	7 900,00
2224	Instandhaltung	386 400,00	449 500,00	-63 100,00
2225	Sonstiger Sachaufwand	1 366 900,00	1 312 400,00	54 500,00
2226	Nicht finanzierungswirksamer Sachaufwand	856 500,00	856 500,00	
223	**Transferaufwand**	**1 198 300,00**	**1 178 700,00**	**19 600,00**
2231	Transferaufwand an Träger des öffentlichen Rechts	1 061 200,00	1 039 500,00	21 700,00
2232	Transferaufwand an Beteiligungen			
2233	Transferaufwand an Unternehmen (mit Finanzunternehmen)			
2234	Transferaufwand an Haushalte und Organisationen ohne Erwerbscharakter	137 100,00	139 200,00	-2 100,00
2235	Transferaufwand an das Ausland			
2236	Investitions- und Tilgungszuschüsse zwischen Unternehmungen und Betrieben der Gebietskörperschaft und der Gebietskörperschaft			
2237	Nicht finanzierungswirksamer Transferaufwand			
224	**Finanzaufwand**	**377 000,00**	**377 000,00**	**0,00**
2241	Aufwendungen für Zinsen	377 000,00	377 000,00	
2242	Zinsen und sonstige Aufwendungen aus derivativen Finanzinstrumenten mit und ohne Grundgeschäft			
2243	Gewinnentnahmen von Unternehmungen und marktbestimmten Betrieben der Gebietskörperschaft (innerhalb der Gebietskörperscha			
2244	Sonstiger Finanzaufwand			
2245	Nicht finanzierungswirksamer Finanzaufwand			
22	**Summe Aufwendungen**	**9 990 200,00**	**9 932 200,00**	**58 000,00**
SA0	**Saldo (0) Nettoergebnis (21 - 22)**	**-7 570 300,00**	**-7 816 100,00**	**245 800,00**
230	**Entnahmen von Haushaltsrücklagen**	**0,00**	**0,00**	**0,00**
2301	Entnahmen von Haushaltsrücklagen			
240	**Zuweisungen an Haushaltsrücklagen**	**0,00**	**0,00**	**0,00**
2401	Zuweisungen an Haushaltsrücklagen			
SA01	**Saldo (01) Haushaltsrücklagen (230 - 240)**	**0,00**	**0,00**	**0,00**
SA00	**Saldo (00) Nettoergebnis nach Haushaltsrücklagen (Saldo 0 + Saldo 01)**	**-7 570 300,00**	**-7 816 100,00**	**245 800,00**

Kunst, Kultur und Kultus (Gruppe 3)

MVAG	Mittelverwendungs- und -aufbringungsgruppen (1. und 2. Ebene)	VA 2025 inkl. NVA	VA 2025	1. NVA
211	**Erträge aus der operativen Verwaltungstätigkeit**	**813 100,00**	**800 900,00**	**12 200,00**
2111	Erträge aus eigenen Abgaben			
2112	Erträge aus Ertragsanteilen			
2113	Erträge aus Gebühren			
2114	Erträge aus Leistungen	284 500,00	254 200,00	30 300,00
2115	Erträge aus Besitz und wirtschaftlicher Tätigkeit	90 100,00	88 200,00	1 900,00
2116	Erträge aus Veräußerung und sonstige Erträge	92 600,00	112 600,00	-20 000,00
2117	Nicht finanzierungswirksame operative Erträge	345 900,00	345 900,00	
212	**Erträge aus Transfers**	**219 000,00**	**205 300,00**	**13 700,00**
2121	Transferertrag von Trägern des öffentlichen Rechts	219 000,00	205 300,00	13 700,00
2122	Transferertrag von Beteiligungen			
2123	Transferertrag von Unternehmen (mit Finanzunternehmen)			
2124	Transferertrag von Haushalten und Organisationen ohne Erwerbscharakter			
2125	Transferertrag vom Ausland			
2126	Investitions- und Tilgungszuschüsse zwischen Unternehmungen und Betrieben der Gebietskörperschaft und der Gebietskörperschaft			
2127	Nicht finanzierungswirksamer Transferertrag			
213	**Finanzerträge**	**0,00**	**0,00**	**0,00**
2131	Erträge aus Zinsen			
2132	Erträge aus Zinsen aus derivativen Finanzinstrumenten mit und ohne Grundgeschäft			
2133	Erträge aus Gewinnentnahmen von marktbestimmten Betrieben			
2134	Sonstige Finanzerträge			
2135	Erträge aus Dividenden/Gewinnausschüttungen			
2136	Sonstige nicht finanzierungswirksame Finanzerträge			
21	**Summe Erträge**	**1 032 100,00**	**1 006 200,00**	**25 900,00**
221	**Personalaufwand**	**1 517 400,00**	**1 517 400,00**	**0,00**
2211	Personalaufwand (Bezüge, Nebengebühren, Mehrleistungen)	1 191 700,00	1 191 700,00	
2212	Gesetzlicher und freiwilliger Sozialaufwand	318 500,00	318 500,00	
2213	Sonstiger Personalaufwand			
2214	Nicht finanzierungswirksamer Personalaufwand	7 200,00	7 200,00	
222	**Sachaufwand**	**1 146 300,00**	**1 077 900,00**	**68 400,00**
2221	Gebrauchs- und Verbrauchsgüter, Handelswaren	54 000,00	53 000,00	1 000,00
2222	Verwaltungs- und Betriebsaufwand	133 700,00	128 300,00	5 400,00

Kunst, Kultur und Kultus (Gruppe 3)

MVAG	Mittelverwendungs- und -aufbringungsgruppen (1. und 2. Ebene)	VA 2025 inkl. NVA	VA 2025	1. NVA
2223	Leasing- und Mietaufwand			
2224	Instandhaltung	225 900,00	226 400,00	-500,00
2225	Sonstiger Sachaufwand	558 900,00	496 400,00	62 500,00
2226	Nicht finanzierungswirksamer Sachaufwand	173 800,00	173 800,00	
223	**Transferaufwand**	**304 500,00**	**304 500,00**	**0,00**
2231	Transferaufwand an Träger des öffentlichen Rechts	300 000,00	300 000,00	
2232	Transferaufwand an Beteiligungen			
2233	Transferaufwand an Unternehmen (mit Finanzunternehmen)			
2234	Transferaufwand an Haushalte und Organisationen ohne Erwerbscharakter	4 500,00	4 500,00	
2235	Transferaufwand an das Ausland			
2236	Investitions- und Tilgungszuschüsse zwischen Unternehmungen und Betrieben der Gebietskörperschaft und der Gebietskörperschaft			
2237	Nicht finanzierungswirksamer Transferaufwand			
224	**Finanzaufwand**	**4 500,00**	**4 500,00**	**0,00**
2241	Aufwendungen für Zinsen	4 500,00	4 500,00	
2242	Zinsen und sonstige Aufwendungen aus derivativen Finanzinstrumenten mit und ohne Grundgeschäft			
2243	Gewinnentnahmen von Unternehmungen und marktbestimmten Betrieben der Gebietskörperschaft (innerhalb der Gebietskörperscha			
2244	Sonstiger Finanzaufwand			
2245	Nicht finanzierungswirksamer Finanzaufwand			
22	**Summe Aufwendungen**	**2 972 700,00**	**2 904 300,00**	**68 400,00**
SA0	**Saldo (0) Nettoergebnis (21 - 22)**	**-1 940 600,00**	**-1 898 100,00**	**-42 500,00**
230	**Entnahmen von Haushaltsrücklagen**	**0,00**	**0,00**	**0,00**
2301	Entnahmen von Haushaltsrücklagen			
240	**Zuweisungen an Haushaltsrücklagen**	**0,00**	**0,00**	**0,00**
2401	Zuweisungen an Haushaltsrücklagen			
SA01	**Saldo (01) Haushaltsrücklagen (230 - 240)**	**0,00**	**0,00**	**0,00**
SA00	**Saldo (00) Nettoergebnis nach Haushaltsrücklagen (Saldo 0 + Saldo 01)**	**-1 940 600,00**	**-1 898 100,00**	**-42 500,00**

Soziale Wohlfahrt und Wohnbauförderung (Gruppe 4)

MVAG	Mittelverwendungs- und -aufbringungsgruppen (1. und 2. Ebene)	VA 2025 inkl. NVA	VA 2025	1. NVA
211	**Erträge aus der operativen Verwaltungstätigkeit**	**142 500,00**	**142 500,00**	**0,00**
2111	Erträge aus eigenen Abgaben			
2112	Erträge aus Ertragsanteilen			
2113	Erträge aus Gebühren			
2114	Erträge aus Leistungen	142 500,00	142 500,00	
2115	Erträge aus Besitz und wirtschaftlicher Tätigkeit			
2116	Erträge aus Veräußerung und sonstige Erträge			
2117	Nicht finanzierungswirksame operative Erträge			
212	**Erträge aus Transfers**	**37 500,00**	**37 200,00**	**300,00**
2121	Transferertrag von Trägern des öffentlichen Rechts	37 500,00	37 200,00	300,00
2122	Transferertrag von Beteiligungen			
2123	Transferertrag von Unternehmen (mit Finanzunternehmen)			
2124	Transferertrag von Haushalten und Organisationen ohne Erwerbscharakter			
2125	Transferertrag vom Ausland			
2126	Investitions- und Tilgungszuschüsse zwischen Unternehmungen und Betrieben der Gebietskörperschaft und der Gebietskörperschaft			
2127	Nicht finanzierungswirksamer Transferertrag			
213	**Finanzerträge**	**3 600,00**	**3 600,00**	**0,00**
2131	Erträge aus Zinsen	3 600,00	3 600,00	
2132	Erträge aus Zinsen aus derivativen Finanzinstrumenten mit und ohne Grundgeschäft			
2133	Erträge aus Gewinnentnahmen von marktbestimmten Betrieben			
2134	Sonstige Finanzerträge			
2135	Erträge aus Dividenden/Gewinnausschüttungen			
2136	Sonstige nicht finanzierungswirksame Finanzerträge			
21	**Summe Erträge**	**183 600,00**	**183 300,00**	**300,00**
221	**Personalaufwand**	**80 900,00**	**80 900,00**	**0,00**
2211	Personalaufwand (Bezüge, Nebengebühren, Mehrleistungen)	58 800,00	58 800,00	
2212	Gesetzlicher und freiwilliger Sozialaufwand	16 000,00	16 000,00	
2213	Sonstiger Personalaufwand			
2214	Nicht finanzierungswirksamer Personalaufwand	6 100,00	6 100,00	
222	**Sachaufwand**	**315 200,00**	**308 500,00**	**6 700,00**
2221	Gebrauchs- und Verbrauchsgüter, Handelswaren	7 400,00	7 400,00	
2222	Verwaltungs- und Betriebsaufwand	6 600,00	800,00	5 800,00

Soziale Wohlfahrt und Wohnbauförderung (Gruppe 4)

MVAG	Mittelverwendungs- und -aufbringungsgruppen (1. und 2. Ebene)	VA 2025 inkl. NVA	VA 2025	1. NVA
2223	Leasing- und Mietaufwand			
2224	Instandhaltung	2 800,00	2 800,00	
2225	Sonstiger Sachaufwand	295 700,00	294 800,00	900,00
2226	Nicht finanzierungswirksamer Sachaufwand	2 700,00	2 700,00	
223	**Transferaufwand**	**6 436 100,00**	**6 471 100,00**	**-35 000,00**
2231	Transferaufwand an Träger des öffentlichen Rechts	6 022 500,00	6 022 500,00	
2232	Transferaufwand an Beteiligungen			
2233	Transferaufwand an Unternehmen (mit Finanzunternehmen)			
2234	Transferaufwand an Haushalte und Organisationen ohne Erwerbscharakter	413 600,00	448 600,00	-35 000,00
2235	Transferaufwand an das Ausland			
2236	Investitions- und Tilgungszuschüsse zwischen Unternehmungen und Betrieben der Gebietskörperschaft und der Gebietskörperschaft			
2237	Nicht finanzierungswirksamer Transferaufwand			
224	**Finanzaufwand**	**0,00**	**0,00**	**0,00**
2241	Aufwendungen für Zinsen			
2242	Zinsen und sonstige Aufwendungen aus derivativen Finanzinstrumenten mit und ohne Grundgeschäft			
2243	Gewinnentnahmen von Unternehmungen und marktbestimmten Betrieben der Gebietskörperschaft (innerhalb der Gebietskörperscha			
2244	Sonstiger Finanzaufwand			
2245	Nicht finanzierungswirksamer Finanzaufwand			
22	**Summe Aufwendungen**	**6 832 200,00**	**6 860 500,00**	**-28 300,00**
SA0	**Saldo (0) Nettoergebnis (21 - 22)**	**-6 648 600,00**	**-6 677 200,00**	**28 600,00**
230	**Entnahmen von Haushaltsrücklagen**	**0,00**	**0,00**	**0,00**
2301	Entnahmen von Haushaltsrücklagen			
240	**Zuweisungen an Haushaltsrücklagen**	**0,00**	**0,00**	**0,00**
2401	Zuweisungen an Haushaltsrücklagen			
SA01	**Saldo (01) Haushaltsrücklagen (230 - 240)**	**0,00**	**0,00**	**0,00**
SA00	**Saldo (00) Nettoergebnis nach Haushaltsrücklagen (Saldo 0 + Saldo 01)**	**-6 648 600,00**	**-6 677 200,00**	**28 600,00**

Gesundheit (Gruppe 5)

MVAG	Mittelverwendungs- und -aufbringungsgruppen (1. und 2. Ebene)	VA 2025 inkl. NVA	VA 2025	1. NVA
211	**Erträge aus der operativen Verwaltungstätigkeit**	**470 700,00**	**344 400,00**	**126 300,00**
2111	Erträge aus eigenen Abgaben			
2112	Erträge aus Ertragsanteilen			
2113	Erträge aus Gebühren			
2114	Erträge aus Leistungen	74 100,00	39 600,00	34 500,00
2115	Erträge aus Besitz und wirtschaftlicher Tätigkeit			
2116	Erträge aus Veräußerung und sonstige Erträge	396 600,00	304 800,00	91 800,00
2117	Nicht finanzierungswirksame operative Erträge			
212	**Erträge aus Transfers**	**12 600,00**	**369 500,00**	**-356 900,00**
2121	Transferertrag von Trägern des öffentlichen Rechts	9 100,00	366 000,00	-356 900,00
2122	Transferertrag von Beteiligungen			
2123	Transferertrag von Unternehmen (mit Finanzunternehmen)			
2124	Transferertrag von Haushalten und Organisationen ohne Erwerbscharakter			
2125	Transferertrag vom Ausland			
2126	Investitions- und Tilgungszuschüsse zwischen Unternehmungen und Betrieben der Gebietskörperschaft und der Gebietskörperschaft			
2127	Nicht finanzierungswirksamer Transferertrag	3 500,00	3 500,00	
213	**Finanzerträge**	**0,00**	**0,00**	**0,00**
2131	Erträge aus Zinsen			
2132	Erträge aus Zinsen aus derivativen Finanzinstrumenten mit und ohne Grundgeschäft			
2133	Erträge aus Gewinnentnahmen von marktbestimmten Betrieben			
2134	Sonstige Finanzerträge			
2135	Erträge aus Dividenden/Gewinnausschüttungen			
2136	Sonstige nicht finanzierungswirksame Finanzerträge			
21	**Summe Erträge**	**483 300,00**	**713 900,00**	**-230 600,00**
221	**Personalaufwand**	**8 800,00**	**8 800,00**	**0,00**
2211	Personalaufwand (Bezüge, Nebengebühren, Mehrleistungen)	8 800,00	8 800,00	
2212	Gesetzlicher und freiwilliger Sozialaufwand			
2213	Sonstiger Personalaufwand			
2214	Nicht finanzierungswirksamer Personalaufwand			
222	**Sachaufwand**	**472 900,00**	**475 100,00**	**-2 200,00**
2221	Gebrauchs- und Verbrauchsgüter, Handelswaren	20 300,00	15 800,00	4 500,00
2222	Verwaltungs- und Betriebsaufwand	14 100,00	13 600,00	500,00

Gesundheit (Gruppe 5)

MVAG	Mittelverwendungs- und -aufbringungsgruppen (1. und 2. Ebene)	VA 2025 inkl. NVA	VA 2025	1. NVA
2223	Leasing- und Mietaufwand			
2224	Instandhaltung	9 500,00	9 500,00	
2225	Sonstiger Sachaufwand	171 400,00	178 600,00	-7 200,00
2226	Nicht finanzierungswirksamer Sachaufwand	257 600,00	257 600,00	
223	**Transferaufwand**	**5 472 000,00**	**5 472 000,00**	**0,00**
2231	Transferaufwand an Träger des öffentlichen Rechts	5 371 000,00	5 371 000,00	
2232	Transferaufwand an Beteiligungen			
2233	Transferaufwand an Unternehmen (mit Finanzunternehmen)			
2234	Transferaufwand an Haushalte und Organisationen ohne Erwerbscharakter	101 000,00	101 000,00	
2235	Transferaufwand an das Ausland			
2236	Investitions- und Tilgungszuschüsse zwischen Unternehmungen und Betrieben der Gebietskörperschaft und der Gebietskörperschaft			
2237	Nicht finanzierungswirksamer Transferaufwand			
224	**Finanzaufwand**	**37 800,00**	**37 800,00**	**0,00**
2241	Aufwendungen für Zinsen	37 800,00	37 800,00	
2242	Zinsen und sonstige Aufwendungen aus derivativen Finanzinstrumenten mit und ohne Grundgeschäft			
2243	Gewinnentnahmen von Unternehmungen und marktbestimmten Betrieben der Gebietskörperschaft (innerhalb der Gebietskörperscha			
2244	Sonstiger Finanzaufwand			
2245	Nicht finanzierungswirksamer Finanzaufwand			
22	**Summe Aufwendungen**	**5 991 500,00**	**5 993 700,00**	**-2 200,00**
SA0	**Saldo (0) Nettoergebnis (21 - 22)**	**-5 508 200,00**	**-5 279 800,00**	**-228 400,00**
230	**Entnahmen von Haushaltsrücklagen**	**0,00**	**0,00**	**0,00**
2301	Entnahmen von Haushaltsrücklagen			
240	**Zuweisungen an Haushaltsrücklagen**	**0,00**	**0,00**	**0,00**
2401	Zuweisungen an Haushaltsrücklagen			
SA01	**Saldo (01) Haushaltsrücklagen (230 - 240)**	**0,00**	**0,00**	**0,00**
SA00	**Saldo (00) Nettoergebnis nach Haushaltsrücklagen (Saldo 0 + Saldo 01)**	**-5 508 200,00**	**-5 279 800,00**	**-228 400,00**

Straßen- und Wasserbau, Verkehr (Gruppe 6)

MVAG	Mittelverwendungs- und -aufbringungsgruppen (1. und 2. Ebene)	VA 2025 inkl. NVA	VA 2025	1. NVA
211	**Erträge aus der operativen Verwaltungstätigkeit**	**213 200,00**	**639 700,00**	**-426 500,00**
2111	Erträge aus eigenen Abgaben			
2112	Erträge aus Ertragsanteilen			
2113	Erträge aus Gebühren			
2114	Erträge aus Leistungen	8 000,00	8 000,00	
2115	Erträge aus Besitz und wirtschaftlicher Tätigkeit	1 500,00	1 500,00	
2116	Erträge aus Veräußerung und sonstige Erträge	203 700,00	630 200,00	-426 500,00
2117	Nicht finanzierungswirksame operative Erträge			
212	**Erträge aus Transfers**	**440 600,00**	**990 100,00**	**-549 500,00**
2121	Transferertrag von Trägern des öffentlichen Rechts		499 500,00	-499 500,00
2122	Transferertrag von Beteiligungen			
2123	Transferertrag von Unternehmen (mit Finanzunternehmen)			
2124	Transferertrag von Haushalten und Organisationen ohne Erwerbscharakter	380 000,00	430 000,00	-50 000,00
2125	Transferertrag vom Ausland			
2126	Investitions- und Tilgungszuschüsse zwischen Unternehmungen und Betrieben der Gebietskörperschaft und der Gebietskörperschaft			
2127	Nicht finanzierungswirksamer Transferertrag	60 600,00	60 600,00	
213	**Finanzerträge**	**0,00**	**0,00**	**0,00**
2131	Erträge aus Zinsen			
2132	Erträge aus Zinsen aus derivativen Finanzinstrumenten mit und ohne Grundgeschäft			
2133	Erträge aus Gewinnentnahmen von marktbestimmten Betrieben			
2134	Sonstige Finanzerträge			
2135	Erträge aus Dividenden/Gewinnausschüttungen			
2136	Sonstige nicht finanzierungswirksame Finanzerträge			
21	**Summe Erträge**	**653 800,00**	**1 629 800,00**	**-976 000,00**
221	**Personalaufwand**	**0,00**	**0,00**	**0,00**
2211	Personalaufwand (Bezüge, Nebengebühren, Mehrleistungen)			
2212	Gesetzlicher und freiwilliger Sozialaufwand			
2213	Sonstiger Personalaufwand			
2214	Nicht finanzierungswirksamer Personalaufwand			
222	**Sachaufwand**	**2 537 500,00**	**2 574 400,00**	**-36 900,00**
2221	Gebrauchs- und Verbrauchsgüter, Handelswaren	38 200,00	38 200,00	
2222	Verwaltungs- und Betriebsaufwand	16 300,00	16 300,00	

Straßen- und Wasserbau, Verkehr (Gruppe 6)

MVAG	Mittelverwendungs- und -aufbringungsgruppen (1. und 2. Ebene)	VA 2025 inkl. NVA	VA 2025	1. NVA
2223	Leasing- und Mietaufwand	14 000,00	14 000,00	
2224	Instandhaltung	1 587 700,00	1 624 600,00	-36 900,00
2225	Sonstiger Sachaufwand	21 500,00	21 500,00	
2226	Nicht finanzierungswirksamer Sachaufwand	859 800,00	859 800,00	
223	**Transferaufwand**	**0,00**	**0,00**	**0,00**
2231	Transferaufwand an Träger des öffentlichen Rechts			
2232	Transferaufwand an Beteiligungen			
2233	Transferaufwand an Unternehmen (mit Finanzunternehmen)			
2234	Transferaufwand an Haushalte und Organisationen ohne Erwerbscharakter			
2235	Transferaufwand an das Ausland			
2236	Investitions- und Tilgungszuschüsse zwischen Unternehmungen und Betrieben der Gebietskörperschaft und der Gebietskörperschaft			
2237	Nicht finanzierungswirksamer Transferaufwand			
224	**Finanzaufwand**	**263 200,00**	**263 200,00**	**0,00**
2241	Aufwendungen für Zinsen	263 200,00	263 200,00	
2242	Zinsen und sonstige Aufwendungen aus derivativen Finanzinstrumenten mit und ohne Grundgeschäft			
2243	Gewinnentnahmen von Unternehmungen und marktbestimmten Betrieben der Gebietskörperschaft (innerhalb der Gebietskörperscha			
2244	Sonstiger Finanzaufwand			
2245	Nicht finanzierungswirksamer Finanzaufwand			
22	**Summe Aufwendungen**	**2 800 700,00**	**2 837 600,00**	**-36 900,00**
SA0	**Saldo (0) Nettoergebnis (21 - 22)**	**-2 146 900,00**	**-1 207 800,00**	**-939 100,00**
230	**Entnahmen von Haushaltsrücklagen**	**0,00**	**0,00**	**0,00**
2301	Entnahmen von Haushaltsrücklagen			
240	**Zuweisungen an Haushaltsrücklagen**	**0,00**	**0,00**	**0,00**
2401	Zuweisungen an Haushaltsrücklagen			
SA01	**Saldo (01) Haushaltsrücklagen (230 - 240)**	**0,00**	**0,00**	**0,00**
SA00	**Saldo (00) Nettoergebnis nach Haushaltsrücklagen (Saldo 0 + Saldo 01)**	**-2 146 900,00**	**-1 207 800,00**	**-939 100,00**

Wirtschaftsförderung (Gruppe 7)

MVAG	Mittelverwendungs- und -aufbringungsgruppen (1. und 2. Ebene)	VA 2025 inkl. NVA	VA 2025	1. NVA
211	**Erträge aus der operativen Verwaltungstätigkeit**	**0,00**	**0,00**	**0,00**
2111	Erträge aus eigenen Abgaben			
2112	Erträge aus Ertragsanteilen			
2113	Erträge aus Gebühren			
2114	Erträge aus Leistungen			
2115	Erträge aus Besitz und wirtschaftlicher Tätigkeit			
2116	Erträge aus Veräußerung und sonstige Erträge			
2117	Nicht finanzierungswirksame operative Erträge			
212	**Erträge aus Transfers**	**0,00**	**0,00**	**0,00**
2121	Transferertrag von Trägern des öffentlichen Rechts			
2122	Transferertrag von Beteiligungen			
2123	Transferertrag von Unternehmen (mit Finanzunternehmen)			
2124	Transferertrag von Haushalten und Organisationen ohne Erwerbscharakter			
2125	Transferertrag vom Ausland			
2126	Investitions- und Tilgungszuschüsse zwischen Unternehmungen und Betrieben der Gebietskörperschaft und der Gebietskörperschaft			
2127	Nicht finanzierungswirksamer Transferertrag			
213	**Finanzerträge**	**0,00**	**0,00**	**0,00**
2131	Erträge aus Zinsen			
2132	Erträge aus Zinsen aus derivativen Finanzinstrumenten mit und ohne Grundgeschäft			
2133	Erträge aus Gewinnentnahmen von marktbestimmten Betrieben			
2134	Sonstige Finanzerträge			
2135	Erträge aus Dividenden/Gewinnausschüttungen			
2136	Sonstige nicht finanzierungswirksame Finanzerträge			
21	**Summe Erträge**	**0,00**	**0,00**	**0,00**
221	**Personalaufwand**	**0,00**	**0,00**	**0,00**
2211	Personalaufwand (Bezüge, Nebengebühren, Mehrleistungen)			
2212	Gesetzlicher und freiwilliger Sozialaufwand			
2213	Sonstiger Personalaufwand			
2214	Nicht finanzierungswirksamer Personalaufwand			
222	**Sachaufwand**	**3 800,00**	**3 800,00**	**0,00**
2221	Gebrauchs- und Verbrauchsgüter, Handelswaren			
2222	Verwaltungs- und Betriebsaufwand			

Wirtschaftsförderung (Gruppe 7)

MVAG	Mittelverwendungs- und -aufbringungsgruppen (1. und 2. Ebene)	VA 2025 inkl. NVA	VA 2025	1. NVA
2223	Leasing- und Mietaufwand			
2224	Instandhaltung			
2225	Sonstiger Sachaufwand			
2226	Nicht finanzierungswirksamer Sachaufwand	3 800,00	3 800,00	
223	**Transferaufwand**	**31 700,00**	**31 700,00**	**0,00**
2231	Transferaufwand an Träger des öffentlichen Rechts			
2232	Transferaufwand an Beteiligungen			
2233	Transferaufwand an Unternehmen (mit Finanzunternehmen)	30 700,00	30 700,00	
2234	Transferaufwand an Haushalte und Organisationen ohne Erwerbscharakter	1 000,00	1 000,00	
2235	Transferaufwand an das Ausland			
2236	Investitions- und Tilgungszuschüsse zwischen Unternehmungen und Betrieben der Gebietskörperschaft und der Gebietskörperschaft			
2237	Nicht finanzierungswirksamer Transferaufwand			
224	**Finanzaufwand**	**0,00**	**0,00**	**0,00**
2241	Aufwendungen für Zinsen			
2242	Zinsen und sonstige Aufwendungen aus derivativen Finanzinstrumenten mit und ohne Grundgeschäft			
2243	Gewinnentnahmen von Unternehmungen und marktbestimmten Betrieben der Gebietskörperschaft (innerhalb der Gebietskörperscha			
2244	Sonstiger Finanzaufwand			
2245	Nicht finanzierungswirksamer Finanzaufwand			
22	**Summe Aufwendungen**	**35 500,00**	**35 500,00**	**0,00**
SA0	**Saldo (0) Nettoergebnis (21 - 22)**	**-35 500,00**	**-35 500,00**	**0,00**
230	**Entnahmen von Haushaltsrücklagen**	**0,00**	**0,00**	**0,00**
2301	Entnahmen von Haushaltsrücklagen			
240	**Zuweisungen an Haushaltsrücklagen**	**0,00**	**0,00**	**0,00**
2401	Zuweisungen an Haushaltsrücklagen			
SA01	**Saldo (01) Haushaltsrücklagen (230 - 240)**	**0,00**	**0,00**	**0,00**
SA00	**Saldo (00) Nettoergebnis nach Haushaltsrücklagen (Saldo 0 + Saldo 01)**	**-35 500,00**	**-35 500,00**	**0,00**

Dienstleistungen (Gruppe 8)

MVAG	Mittelverwendungs- und -aufbringungsgruppen (1. und 2. Ebene)	VA 2025 inkl. NVA	VA 2025	1. NVA
211	**Erträge aus der operativen Verwaltungstätigkeit**	**6 792 700,00**	**6 672 500,00**	**120 200,00**
2111	Erträge aus eigenen Abgaben			
2112	Erträge aus Ertragsanteilen			
2113	Erträge aus Gebühren	4 539 800,00	4 539 800,00	
2114	Erträge aus Leistungen	232 100,00	245 600,00	-13 500,00
2115	Erträge aus Besitz und wirtschaftlicher Tätigkeit	1 626 400,00	1 626 400,00	
2116	Erträge aus Veräußerung und sonstige Erträge	375 300,00	241 600,00	133 700,00
2117	Nicht finanzierungswirksame operative Erträge	19 100,00	19 100,00	
212	**Erträge aus Transfers**	**464 100,00**	**551 100,00**	**-87 000,00**
2121	Transferertrag von Trägern des öffentlichen Rechts	294 600,00	381 600,00	-87 000,00
2122	Transferertrag von Beteiligungen			
2123	Transferertrag von Unternehmen (mit Finanzunternehmen)	34 400,00	34 400,00	
2124	Transferertrag von Haushalten und Organisationen ohne Erwerbscharakter			
2125	Transferertrag vom Ausland			
2126	Investitions- und Tilgungszuschüsse zwischen Unternehmungen und Betrieben der Gebietskörperschaft und der Gebietskörperschaft			
2127	Nicht finanzierungswirksamer Transferertrag	135 100,00	135 100,00	
213	**Finanzerträge**	**21 500,00**	**34 000,00**	**-12 500,00**
2131	Erträge aus Zinsen	21 500,00	34 000,00	-12 500,00
2132	Erträge aus Zinsen aus derivativen Finanzinstrumenten mit und ohne Grundgeschäft			
2133	Erträge aus Gewinnentnahmen von marktbestimmten Betrieben			
2134	Sonstige Finanzerträge			
2135	Erträge aus Dividenden/Gewinnausschüttungen			
2136	Sonstige nicht finanzierungswirksame Finanzerträge			
21	**Summe Erträge**	**7 278 300,00**	**7 257 600,00**	**20 700,00**
221	**Personalaufwand**	**2 922 000,00**	**2 851 500,00**	**70 500,00**
2211	Personalaufwand (Bezüge, Nebengebühren, Mehrleistungen)	2 308 900,00	2 252 900,00	56 000,00
2212	Gesetzlicher und freiwilliger Sozialaufwand	562 400,00	547 900,00	14 500,00
2213	Sonstiger Personalaufwand			
2214	Nicht finanzierungswirksamer Personalaufwand	50 700,00	50 700,00	
222	**Sachaufwand**	**7 461 100,00**	**7 376 600,00**	**84 500,00**
2221	Gebrauchs- und Verbrauchsgüter, Handelswaren	1 055 500,00	1 049 800,00	5 700,00
2222	Verwaltungs- und Betriebsaufwand	391 800,00	408 500,00	-16 700,00

Dienstleistungen (Gruppe 8)

MVAG	Mittelverwendungs- und -aufbringungsgruppen (1. und 2. Ebene)	VA 2025 inkl. NVA	VA 2025	1. NVA
2223	Leasing- und Mietaufwand	103 300,00	103 300,00	
2224	Instandhaltung	2 059 900,00	2 099 000,00	-39 100,00
2225	Sonstiger Sachaufwand	1 982 800,00	1 848 200,00	134 600,00
2226	Nicht finanzierungswirksamer Sachaufwand	1 867 800,00	1 867 800,00	
223	**Transferaufwand**	**708 100,00**	**707 700,00**	**400,00**
2231	Transferaufwand an Träger des öffentlichen Rechts	418 100,00	417 700,00	400,00
2232	Transferaufwand an Beteiligungen			
2233	Transferaufwand an Unternehmen (mit Finanzunternehmen)	275 000,00	275 000,00	
2234	Transferaufwand an Haushalte und Organisationen ohne Erwerbscharakter	15 000,00	15 000,00	
2235	Transferaufwand an das Ausland			
2236	Investitions- und Tilgungszuschüsse zwischen Unternehmungen und Betrieben der Gebietskörperschaft und der Gebietskörperschaft			
2237	Nicht finanzierungswirksamer Transferaufwand			
224	**Finanzaufwand**	**477 100,00**	**480 100,00**	**-3 000,00**
2241	Aufwendungen für Zinsen	473 500,00	473 500,00	
2242	Zinsen und sonstige Aufwendungen aus derivativen Finanzinstrumenten mit und ohne Grundgeschäft			
2243	Gewinnentnahmen von Unternehmungen und marktbestimmten Betrieben der Gebietskörperschaft (innerhalb der Gebietskörperscha			
2244	Sonstiger Finanzaufwand	3 600,00	6 600,00	-3 000,00
2245	Nicht finanzierungswirksamer Finanzaufwand			
22	**Summe Aufwendungen**	**11 568 300,00**	**11 415 900,00**	**152 400,00**
SA0	**Saldo (0) Nettoergebnis (21 - 22)**	**-4 290 000,00**	**-4 158 300,00**	**-131 700,00**
230	**Entnahmen von Haushaltsrücklagen**	**262 200,00**	**568 200,00**	**-306 000,00**
2301	Entnahmen von Haushaltsrücklagen	262 200,00	568 200,00	-306 000,00
240	**Zuweisungen an Haushaltsrücklagen**	**244 100,00**	**253 700,00**	**-9 600,00**
2401	Zuweisungen an Haushaltsrücklagen	244 100,00	253 700,00	-9 600,00
SA01	**Saldo (01) Haushaltsrücklagen (230 - 240)**	**18 100,00**	**314 500,00**	**-296 400,00**
SA00	**Saldo (00) Nettoergebnis nach Haushaltsrücklagen (Saldo 0 + Saldo 01)**	**-4 271 900,00**	**-3 843 800,00**	**-428 100,00**

Finanzwirtschaft (Gruppe 9)

MVAG	Mittelverwendungs- und -aufbringungsgruppen (1. und 2. Ebene)	VA 2025 inkl. NVA	VA 2025	1. NVA
211	**Erträge aus der operativen Verwaltungstätigkeit**	**35 385 100,00**	**35 593 600,00**	**-208 500,00**
2111	Erträge aus eigenen Abgaben	24 704 000,00	24 912 500,00	-208 500,00
2112	Erträge aus Ertragsanteilen	10 681 000,00	10 681 000,00	
2113	Erträge aus Gebühren			
2114	Erträge aus Leistungen			
2115	Erträge aus Besitz und wirtschaftlicher Tätigkeit			
2116	Erträge aus Veräußerung und sonstige Erträge	100,00	100,00	
2117	Nicht finanzierungswirksame operative Erträge			
212	**Erträge aus Transfers**	**381 500,00**	**791 600,00**	**-410 100,00**
2121	Transferertrag von Trägern des öffentlichen Rechts	381 500,00	791 600,00	-410 100,00
2122	Transferertrag von Beteiligungen			
2123	Transferertrag von Unternehmen (mit Finanzunternehmen)			
2124	Transferertrag von Haushalten und Organisationen ohne Erwerbscharakter			
2125	Transferertrag vom Ausland			
2126	Investitions- und Tilgungszuschüsse zwischen Unternehmungen und Betrieben der Gebietskörperschaft und der Gebietskörperschaft			
2127	Nicht finanzierungswirksamer Transferertrag			
213	**Finanzerträge**	**20 000,00**	**20 000,00**	**0,00**
2131	Erträge aus Zinsen	20 000,00	20 000,00	
2132	Erträge aus Zinsen aus derivativen Finanzinstrumenten mit und ohne Grundgeschäft			
2133	Erträge aus Gewinnentnahmen von marktbestimmten Betrieben			
2134	Sonstige Finanzerträge			
2135	Erträge aus Dividenden/Gewinnausschüttungen			
2136	Sonstige nicht finanzierungswirksame Finanzerträge			
21	**Summe Erträge**	**35 786 600,00**	**36 405 200,00**	**-618 600,00**
221	**Personalaufwand**	**0,00**	**0,00**	**0,00**
2211	Personalaufwand (Bezüge, Nebengebühren, Mehrleistungen)			
2212	Gesetzlicher und freiwilliger Sozialaufwand			
2213	Sonstiger Personalaufwand			
2214	Nicht finanzierungswirksamer Personalaufwand			
222	**Sachaufwand**	**1 083 600,00**	**1 269 900,00**	**-186 300,00**
2221	Gebrauchs- und Verbrauchsgüter, Handelswaren			
2222	Verwaltungs- und Betriebsaufwand	4 000,00	4 000,00	

Finanzwirtschaft (Gruppe 9)

MVAG	Mittelverwendungs- und -aufbringungsgruppen (1. und 2. Ebene)	VA 2025 inkl. NVA	VA 2025	1. NVA
2223	Leasing- und Mietaufwand			
2224	Instandhaltung			
2225	Sonstiger Sachaufwand	1 079 600,00	1 265 900,00	-186 300,00
2226	Nicht finanzierungswirksamer Sachaufwand			
223	**Transferaufwand**	**0,00**	**0,00**	**0,00**
2231	Transferaufwand an Träger des öffentlichen Rechts			
2232	Transferaufwand an Beteiligungen			
2233	Transferaufwand an Unternehmen (mit Finanzunternehmen)			
2234	Transferaufwand an Haushalte und Organisationen ohne Erwerbscharakter			
2235	Transferaufwand an das Ausland			
2236	Investitions- und Tilgungszuschüsse zwischen Unternehmungen und Betrieben der Gebietskörperschaft und der Gebietskörperschaft			
2237	Nicht finanzierungswirksamer Transferaufwand			
224	**Finanzaufwand**	**25 500,00**	**25 500,00**	**0,00**
2241	Aufwendungen für Zinsen	100,00	100,00	
2242	Zinsen und sonstige Aufwendungen aus derivativen Finanzinstrumenten mit und ohne Grundgeschäft			
2243	Gewinnentnahmen von Unternehmungen und marktbestimmten Betrieben der Gebietskörperschaft (innerhalb der Gebietskörperscha			
2244	Sonstiger Finanzaufwand	25 400,00	25 400,00	
2245	Nicht finanzierungswirksamer Finanzaufwand			
22	**Summe Aufwendungen**	**1 109 100,00**	**1 295 400,00**	**-186 300,00**
SA0	**Saldo (0) Nettoergebnis (21 - 22)**	**34 677 500,00**	**35 109 800,00**	**-432 300,00**
230	**Entnahmen von Haushaltsrücklagen**	**235 800,00**	**0,00**	**235 800,00**
2301	Entnahmen von Haushaltsrücklagen	235 800,00		235 800,00
240	**Zuweisungen an Haushaltsrücklagen**	**500 000,00**	**0,00**	**500 000,00**
2401	Zuweisungen an Haushaltsrücklagen	500 000,00		500 000,00
SA01	**Saldo (01) Haushaltsrücklagen (230 - 240)**	**-264 200,00**	**0,00**	**-264 200,00**
SA00	**Saldo (00) Nettoergebnis nach Haushaltsrücklagen (Saldo 0 + Saldo 01)**	**34 413 300,00**	**35 109 800,00**	**-696 500,00**

1. NVA Finanzierungshaushalt Gesamt 1. Ebene (Anlage 1b)
- interne Vergütungen enthalten

NVA Finanzierungshaushalt Gesamt 1. Ebene (Anlage 1b) - interne Vergütungen enthalten

MVAG	Mittelverwendungs- und -aufbringungsgruppen (1. Ebene)	VA 2025 inkl. NVA	VA 2025	1. NVA
OPERATIVE GEBARUNG				
311	Einzahlungen aus operativer Verwaltungstätigkeit	43 903 900,00	44 050 600,00	-146 700,00
312	Einzahlungen aus Transfers	2 320 800,00	3 566 800,00	-1 246 000,00
313	Einzahlungen aus Finanzerträgen	45 100,00	57 600,00	-12 500,00
31	**Summe Einzahlungen operative Gebarung**	**46 269 800,00**	**47 675 000,00**	**-1 405 200,00**
321	Auszahlungen aus Personalaufwand	12 972 900,00	12 989 400,00	-16 500,00
322	Auszahlungen aus Sachaufwand	13 357 300,00	13 339 800,00	17 500,00
323	Auszahlungen aus Transfers	14 721 900,00	14 756 900,00	-35 000,00
324	Auszahlungen aus Finanzaufwand	1 259 500,00	1 262 500,00	-3 000,00
32	**Summe Auszahlungen operative Gebarung**	**42 311 600,00**	**42 348 600,00**	**-37 000,00**
SA1	**Saldo (1) Geldfluss aus der operativen Gebarung (31 – 32)**	**3 958 200,00**	**5 326 400,00**	**-1 368 200,00**
INVESTIVE GEBARUNG				
331	Einzahlungen aus der Investitionstätigkeit	114 000,00		114 000,00
332	Einzahlungen aus der Rückzahlung von Darlehen sowie gewährten Vorschüssen			
333	Einzahlungen aus Kapitaltransfers	1 896 600,00	333 300,00	1 563 300,00
33	**Summe Einzahlungen investive Gebarung**	**2 010 600,00**	**333 300,00**	**1 677 300,00**
341	Auszahlungen aus der Investitionstätigkeit	8 592 800,00	8 039 300,00	553 500,00
342	Auszahlungen aus der Gewährung von Darlehen sowie gewährten Vorschüssen			
343	Auszahlungen aus Kapitaltransfers	15 000,00	15 000,00	
34	**Summe Auszahlungen investive Gebarung**	**8 607 800,00**	**8 054 300,00**	**553 500,00**
SA2	**Saldo (2) Geldfluss aus der investiven Gebarung (33 – 34)**	**-6 597 200,00**	**-7 721 000,00**	**1 123 800,00**
SA3	**Saldo (3) Nettofinanzierungssaldo (Saldo 1 + Saldo 2)**	**-2 639 000,00**	**-2 394 600,00**	**-244 400,00**

MVAG	Mittelverwendungs- und -aufbringungsgruppen (1. Ebene)	VA 2025 inkl. NVA	VA 2025	1. NVA
FINANZIERUNGSTÄTIGKEIT				
351	Einzahlungen aus der Aufnahme von Finanzschulden	3 071 600,00	2 881 000,00	190 600,00
353	Einzahlungen infolge eines Kapitaltausches bei derivativen Finanzinstrumenten mit Grundgeschäft			
355	Einzahlungen aus dem Abgang von Finanzinstrumenten			
35	**Summe Einzahlungen aus der Finanzierungstätigkeit**	**3 071 600,00**	**2 881 000,00**	**190 600,00**
361	Auszahlungen aus der Tilgung von Finanzschulden	2 899 400,00	2 899 400,00	
363	Auszahlungen infolge eines Kapitaltausches bei derivativen Finanzinstrumenten mit Grundgeschäft			
365	Auszahlungen für den Erwerb von Finanzinstrumenten			
36	**Summe Auszahlungen aus der Finanzierungstätigkeit**	**2 899 400,00**	**2 899 400,00**	**0,00**
SA4	**Saldo (4) Geldfluss aus der Finanzierungstätigkeit (35 – 36)**	**172 200,00**	**-18 400,00**	**190 600,00**
SA5	**Saldo (5) Geldfluss aus der voranschlagswirksamen Gebarung (Saldo 3 + Saldo 4)**	**-2 466 800,00**	**-2 413 000,00**	**-53 800,00**

1. NVA Finanzierungshaushalt Gesamt 1. und 2. Ebene (Anlage 1b) - interne Vergütungen enthalten

MVAG	Mittelverwendungs- und aufbringungsgruppen (1. und 2. Ebene)	VA 2025 inkl. NVA	VA 2025	1. NVA
311	**Einzahlungen aus operativer Verwaltungstätigkeit**	**43 903 900,00**	**44 050 600,00**	**-146 700,00**
3111	Einzahlungen aus eigenen Abgaben	24 704 000,00	24 912 500,00	-208 500,00
3112	Einzahlungen aus Ertragsanteilen	10 681 000,00	10 681 000,00	
3113	Einzahlungen aus Gebühren	4 539 800,00	4 539 800,00	
3114	Einzahlungen aus Leistungen	1 734 300,00	1 703 000,00	31 300,00
3115	Einzahlungen aus Besitz und wirtschaftlicher Tätigkeit	1 918 700,00	1 916 800,00	1 900,00
3116	Einzahlungen aus Veräußerung von geringwertigen Wirtschaftsgütern (GWG) und sonstige Einzahlungen	326 100,00	297 500,00	28 600,00
312	**Einzahlungen aus Transfers**	**2 320 800,00**	**3 566 800,00**	**-1 246 000,00**
3121	Transferzahlungen von Trägern des öffentlichen Rechts	1 906 400,00	3 102 400,00	-1 196 000,00
3122	Transferzahlungen von Beteiligungen			
3123	Transferzahlungen von Unternehmen (inkl. Finanzunternehmen)	34 400,00	34 400,00	
3124	Transferzahlungen von Haushalten und Organisationen ohne Erwerbscharakter	380 000,00	430 000,00	-50 000,00
3125	Transferzahlungen vom Ausland			
3126	Investitions- und Tilgungszuschüsse zwischen Unternehmungen und Betrieben der Gebietskörperschaft und der Gebietskörperschaft			
313	**Einzahlungen aus Finanzerträgen**	**45 100,00**	**57 600,00**	**-12 500,00**
3131	Einzahlungen aus Zinserträgen	45 100,00	57 600,00	-12 500,00
3132	Einzahlungen aus Zinsen aus derivativen Finanzinstrumenten mit und ohne Grundgeschäft			
3133	Einzahlungen aus Gewinnentnahmen von marktbestimmten Betrieben			
3134	Sonstige Einzahlungen aus Finanzerträgen			
3135	Einzahlungen aus Dividenden/Gewinnausschüttungen			
31	**Summe Einzahlungen operative Gebarung**	**46 269 800,00**	**47 675 000,00**	**-1 405 200,00**
321	**Auszahlungen aus Personalaufwand**	**12 972 900,00**	**12 989 400,00**	**-16 500,00**
3211	Auszahlungen für Personalaufwand (Bezüge, Nebengebühren, und Mehrleistungsvergütungen)	10 366 200,00	10 379 900,00	-13 700,00
3212	Auszahlungen für gesetzliche und freiwillige Sozialaufwendungen	2 606 700,00	2 609 500,00	-2 800,00
3213	Auszahlungen aus sonstigem Personalaufwand			
322	**Auszahlungen aus Sachaufwand**	**13 357 300,00**	**13 339 800,00**	**17 500,00**
3221	Auszahlungen für Gebrauchs- und Verbrauchsgüter, Handelswaren	1 559 200,00	1 548 000,00	11 200,00
3222	Auszahlungen für Verwaltungs- und Betriebsaufwand	1 278 200,00	1 264 500,00	13 700,00
3223	Auszahlungen für Leasing- und Mietaufwand	231 700,00	222 300,00	9 400,00
3224	Auszahlungen für Instandhaltung	4 492 800,00	4 632 400,00	-139 600,00
3225	Sonstige Auszahlungen aus Sachaufwand	5 795 400,00	5 672 600,00	122 800,00
3226	Auszahlungen aus der Inanspruchnahme von Haftungen			
323	**Auszahlungen aus Transfers**	**14 721 900,00**	**14 756 900,00**	**-35 000,00**
3231	Transferzahlungen an Träger des öffentlichen Rechts	13 308 000,00	13 285 900,00	22 100,00
3232	Transferzahlungen an Beteiligungen			

MVAG	Mittelverwendungs- und aufbringungsgruppen (1. und 2. Ebene)	VA 2025 inkl. NVA	VA 2025	1. NVA
3233	Transferzahlungen an Unternehmen (inkl. Finanzunternehmen)	305 700,00	305 700,00	
3234	Transferzahlungen an Haushalte und Organisationen ohne Erwerbscharakter	1 108 200,00	1 165 300,00	-57 100,00
3235	Transferzahlungen an das Ausland			
3236	Investitions- und Tilgungszuschüsse zwischen Unternehmungen und Betrieben der Gebietskörperschaft und der Gebietskörperschaft			
324	**Auszahlungen aus Finanzaufwand**	**1 259 500,00**	**1 262 500,00**	**-3 000,00**
3241	Auszahlungen für Zinsen	1 230 500,00	1 230 500,00	
3242	Auszahlungen für Zinsen aus derivativen Finanzinstrumenten mit und ohne Grundgeschäft			
3243	Auszahlungen aus Gewinnentnahmen von marktbestimmten Betrieben			
3244	Sonstige Auszahlungen aus Finanzaufwendungen	29 000,00	32 000,00	-3 000,00
32	**Summe Auszahlungen operative Gebarung**	**42 311 600,00**	**42 348 600,00**	**-37 000,00**
SA1	**Saldo (1) Geldfluss aus der operativen Gebarung (31 – 32)**	**3 958 200,00**	**5 326 400,00**	**-1 368 200,00**
331	**Einzahlungen aus der Investitionstätigkeit**	**114 000,00**	**0,00**	**114 000,00**
3311	Einzahlungen aus der Veräußerung von immateriellem Vermögen			
3312	Einzahlungen aus der Veräußerung von Grundstücken und Grundstückeinrichtungen			
3313	Einzahlungen aus der Veräußerung von Gebäuden und Bauten			
3314	Einzahlungen aus der Veräußerung von technischen Anlagen, Fahrzeugen und Maschinen	114 000,00		114 000,00
3315	Einzahlungen aus der Veräußerung von Amts-, Betriebs- und Geschäftsausstattung			
3316	Einzahlungen aus der Veräußerung von Kulturgütern			
3317	Einzahlungen aus der Veräußerung von Beteiligungen			
3318	Einzahlungen aus der Veräußerung von kofinanzierten Schutzbauten			
332	**Einzahlungen aus der Rückzahlung von Darlehen sowie gewährten Vorschüssen**	**0,00**	**0,00**	**0,00**
3321	Einzahlungen aus Darlehen an Träger des öffentlichen Rechts			
3322	Einzahlungen aus Darlehen an Beteiligungen			
3323	Einzahlungen aus Darlehen an Unternehmen und Haushalte			
3325	Einzahlungen aus Vorschüssen und Anzahlungen			
333	**Einzahlungen aus Kapitaltransfers**	**1 896 600,00**	**333 300,00**	**1 563 300,00**
3331	Kapitaltransferzahlungen von Trägern des öffentlichen Rechts	1 669 700,00	222 700,00	1 447 000,00
3332	Kapitaltransferzahlungen von Beteiligungen			
3333	Kapitaltransferzahlungen von Unternehmen			
3334	Kapitaltransferzahlungen von Haushalten und Organisationen ohne Erwerbscharakter	57 500,00	50 000,00	7 500,00
3335	Kapitaltransferzahlungen vom Ausland	169 400,00	60 600,00	108 800,00
33	**Summe Einzahlungen investive Gebarung**	**2 010 600,00**	**333 300,00**	**1 677 300,00**
341	**Auszahlungen aus der Investitionstätigkeit**	**8 592 800,00**	**8 039 300,00**	**553 500,00**
3411	Auszahlungen für den Erwerb von immateriellem Vermögen	67 400,00	50 500,00	16 900,00

MVAG	Mittelverwendungs- und aufbringungsgruppen (1. und 2. Ebene)	VA 2025 inkl. NVA	VA 2025	1. NVA
3412	Auszahlungen für den Erwerb von Grundstücken und Grundstückseinrichtungen	3 561 900,00	3 885 300,00	-323 400,00
3413	Auszahlungen für den Erwerb von Gebäuden und Bauten	3 559 800,00	2 702 100,00	857 700,00
3414	Auszahlungen für den Erwerb von technischen Anlagen, Fahrzeugen und Maschinen	743 500,00	731 000,00	12 500,00
3415	Auszahlungen für den Erwerb von Amts-, Betriebs- und Geschäftsausstattung	640 200,00	645 400,00	-5 200,00
3416	Auszahlungen für den Erwerb von Kulturgütern		5 000,00	-5 000,00
3417	Auszahlungen für den Erwerb von Beteiligungen			
3418	Auszahlungen für den Erwerb von kofinanzierten Schutzbauten	20 000,00	20 000,00	
342	**Auszahlungen aus der Gewährung von Darlehen sowie gewährten Vorschüssen**	**0,00**	**0,00**	**0,00**
3421	Auszahlungen von Darlehen an Träger des öffentlichen Rechts			
3422	Auszahlungen von Darlehen an Beteiligungen			
3423	Auszahlungen von Darlehen an Unternehmen und Haushalte			
3425	Auszahlungen von Vorschüssen und Anzahlungen			
343	**Auszahlungen aus Kapitaltransfers**	**15 000,00**	**15 000,00**	**0,00**
3431	Kapitaltransferzahlungen an Träger des öffentlichen Rechts			
3432	Kapitaltransferzahlungen an Beteiligungen			
3433	Kapitaltransferzahlungen an Unternehmen (Finanzunternehmen)			
3434	Kapitaltransferzahlungen an Haushalte und Organisationen ohne Erwerbscharakter	15 000,00	15 000,00	
3435	Kapitaltransferzahlungen an das Ausland			
34	**Summe Auszahlungen investive Gebarung**	**8 607 800,00**	**8 054 300,00**	**553 500,00**
SA2	**Saldo (2) Geldfluss aus der investiven Gebarung (33 – 34)**	**-6 597 200,00**	**-7 721 000,00**	**1 123 800,00**
SA3	**Saldo (3) Nettofinanzierungssaldo (Saldo 1 + Saldo 2)**	**-2 639 000,00**	**-2 394 600,00**	**-244 400,00**
351	**Einzahlungen aus der Aufnahme von Finanzschulden**	**3 071 600,00**	**2 881 000,00**	**190 600,00**
3511	Einzahlungen aus empfangenen Darlehen von öffentlichen Körperschaften und Rechtsträgern			
3512	Einzahlungen aus empfangenen Darlehen von Beteiligungen			
3513	Einzahlungen aus empfangenen Darlehen von Unternehmen und privaten Haushalten			
3514	Einzahlungen aus Finanzschulden (Finanzunternehmen)	3 071 600,00	2 881 000,00	190 600,00
3515	Einzahlungen aus Aufnahmen von Leasingverbindlichkeiten			
353	**Einzahlungen infolge eines Kapitaltausches bei derivativen Finanzinstrumenten mit Grundgeschäft**	**0,00**	**0,00**	**0,00**
3530	Einzahlungen infolge eines Kapitaltausches bei derivativen Finanzinstrumenten mit Grundgeschäft			
355	**Einzahlungen aus dem Abgang von Finanzinstrumenten**	**0,00**	**0,00**	**0,00**
3550	Einzahlungen aus dem Abgang von Finanzinstrumenten			
35	**Summe Einzahlungen aus der Finanzierungstätigkeit**	**3 071 600,00**	**2 881 000,00**	**190 600,00**

MVAG	Mittelverwendungs- und aufbringungsgruppen (1. und 2. Ebene)	VA 2025 inkl. NVA	VA 2025	1. NVA
361	**Auszahlungen aus der Tilgung von Finanzschulden**	**2 899 400,00**	**2 899 400,00**	**0,00**
3611	Auszahlungen aus empfangenen Darlehen von öffentlichen Körperschaften und Rechtsträgern	33 300,00	33 300,00	
3612	Auszahlungen aus empfangenen Darlehen von Beteiligungen			
3613	Auszahlungen aus empfangenen Darlehen von Unternehmen und privaten Haushalten			
3614	Auszahlungen aus Finanzschulden	2 866 100,00	2 866 100,00	
3615	Auszahlungen aus Rückzahlungen von Leasingverbindlichkeiten			
363	**Auszahlungen infolge eines Kapitaltausches bei derivativen Finanzinstrumenten mit Grundgeschäft**	**0,00**	**0,00**	**0,00**
3630	Auszahlungen infolge eines Kapitaltausches bei derivativen Finanzinstrumenten mit Grundgeschäft			
365	**Auszahlungen für den Erwerb von Finanzinstrumenten**	**0,00**	**0,00**	**0,00**
3650	Auszahlungen für den Erwerb von Finanzinstrumenten			
36	**Summe Auszahlungen aus der Finanzierungstätigkeit**	**2 899 400,00**	**2 899 400,00**	**0,00**
SA4	**Saldo (4) Geldfluss aus der Finanzierungstätigkeit (35 – 36)**	**172 200,00**	**-18 400,00**	**190 600,00**
SA5	**Saldo (5) Geldfluss aus der voranschlagswirksamen Gebarung (Saldo 3 + Saldo 4)**	**-2 466 800,00**	**-2 413 000,00**	**-53 800,00**

1. NVA Finanzierungshaushalt Bereichsbudget 1. und 2. Ebene
(Anlage 1b)

Vertretungskörper und allgemeine Verwaltung (Gruppe 0)

MVAG	Mittelverwendungs- und aufbringungsgruppen (1. und 2. Ebene)	VA 2025 inkl. NVA	VA 2025	1. NVA
311	**Einzahlungen aus operativer Verwaltungstätigkeit**	**50 200,00**	**51 400,00**	**-1 200,00**
3111	Einzahlungen aus eigenen Abgaben			
3112	Einzahlungen aus Ertragsanteilen			
3113	Einzahlungen aus Gebühren			
3114	Einzahlungen aus Leistungen	49 600,00	50 800,00	-1 200,00
3115	Einzahlungen aus Besitz und wirtschaftlicher Tätigkeit	500,00	500,00	
3116	Einzahlungen aus Veräußerung von geringwertigen Wirtschaftsgütern (GWG) und sonstige Einzahlungen	100,00	100,00	
312	**Einzahlungen aus Transfers**	**58 000,00**	**58 000,00**	**0,00**
3121	Transferzahlungen von Trägern des öffentlichen Rechts	58 000,00	58 000,00	
3122	Transferzahlungen von Beteiligungen			
3123	Transferzahlungen von Unternehmen (inkl. Finanzunternehmen)			
3124	Transferzahlungen von Haushalten und Organisationen ohne Erwerbscharakter			
3125	Transferzahlungen vom Ausland			
3126	Investitions- und Tilgungszuschüsse zwischen Unternehmungen und Betrieben der Gebietskörperschaft und der Gebietskörperschaft			
313	**Einzahlungen aus Finanzerträgen**	**0,00**	**0,00**	**0,00**
3131	Einzahlungen aus Zinserträgen			
3132	Einzahlungen aus Zinsen aus derivativen Finanzinstrumenten mit und ohne Grundgeschäft			
3133	Einzahlungen aus Gewinnentnahmen von marktbestimmten Betrieben			
3134	Sonstige Einzahlungen aus Finanzerträgen			
3135	Einzahlungen aus Dividenden/Gewinnausschüttungen			
31	**Summe Einzahlungen operative Gebarung**	**108 200,00**	**109 400,00**	**-1 200,00**
321	**Auszahlungen aus Personalaufwand**	**3 177 800,00**	**3 277 500,00**	**-99 700,00**
3211	Auszahlungen für Personalaufwand (Bezüge, Nebengebühren, und Mehrleistungsvergütungen)	2 490 300,00	2 570 000,00	-79 700,00
3212	Auszahlungen für gesetzliche und freiwillige Sozialaufwendungen	687 500,00	707 500,00	-20 000,00
3213	Auszahlungen aus sonstigem Personalaufwand			
322	**Auszahlungen aus Sachaufwand**	**1 715 400,00**	**1 705 200,00**	**10 200,00**
3221	Auszahlungen für Gebrauchs- und Verbrauchsgüter, Handelswaren	132 800,00	132 800,00	
3222	Auszahlungen für Verwaltungs- und Betriebsaufwand	172 700,00	175 200,00	-2 500,00
3223	Auszahlungen für Leasing- und Mietaufwand	54 700,00	53 200,00	1 500,00
3224	Auszahlungen für Instandhaltung	84 600,00	84 600,00	
3225	Sonstige Auszahlungen aus Sachaufwand	1 270 600,00	1 259 400,00	11 200,00
3226	Auszahlungen aus der Inanspruchnahme von Haftungen			
323	**Auszahlungen aus Transfers**	**575 700,00**	**595 700,00**	**-20 000,00**
3231	Transferzahlungen an Träger des öffentlichen Rechts	135 200,00	135 200,00	

Vertretungskörper und allgemeine Verwaltung (Gruppe 0)

MVAG	Mittelverwendungs- und aufbringungsgruppen (1. und 2. Ebene)	VA 2025 inkl. NVA	VA 2025	1. NVA
3232	Transferzahlungen an Beteiligungen			
3233	Transferzahlungen an Unternehmen (inkl. Finanzunternehmen)			
3234	Transferzahlungen an Haushalte und Organisationen ohne Erwerbscharakter	440 500,00	460 500,00	-20 000,00
3235	Transferzahlungen an das Ausland			
3236	Investitions- und Tilgungszuschüsse zwischen Unternehmungen und Betrieben der Gebietskörperschaft und der Gebietskörperschaft			
324	**Auszahlungen aus Finanzaufwand**	**31 600,00**	**31 600,00**	**0,00**
3241	Auszahlungen für Zinsen	31 600,00	31 600,00	
3242	Auszahlungen für Zinsen aus derivativen Finanzinstrumenten mit und ohne Grundgeschäft			
3243	Auszahlungen aus Gewinnentnahmen von marktbestimmten Betrieben			
3244	Sonstige Auszahlungen aus Finanzaufwendungen			
32	**Summe Auszahlungen operative Gebarung**	**5 500 500,00**	**5 610 000,00**	**-109 500,00**
SA1	**Saldo (1) Geldfluss aus der operativen Gebarung (31 – 32)**	**-5 392 300,00**	**-5 500 600,00**	**108 300,00**
331	**Einzahlungen aus der Investitionstätigkeit**	**0,00**	**0,00**	**0,00**
3311	Einzahlungen aus der Veräußerung von immateriellem Vermögen			
3312	Einzahlungen aus der Veräußerung von Grundstücken und Grundstückeinrichtungen			
3313	Einzahlungen aus der Veräußerung von Gebäuden und Bauten			
3314	Einzahlungen aus der Veräußerung von technischen Anlagen, Fahrzeugen und Maschinen			
3315	Einzahlungen aus der Veräußerung von Amts-, Betriebs- und Geschäftsausstattung			
3316	Einzahlungen aus der Veräußerung von Kulturgütern			
3317	Einzahlungen aus der Veräußerung von Beteiligungen			
3318	Einzahlungen aus der Veräußerung von kofinanzierten Schutzbauten			
332	**Einzahlungen aus der Rückzahlung von Darlehen sowie gewährten Vorschüssen**	**0,00**	**0,00**	**0,00**
3321	Einzahlungen aus Darlehen an Träger des öffentlichen Rechts			
3322	Einzahlungen aus Darlehen an Beteiligungen			
3323	Einzahlungen aus Darlehen an Unternehmen und Haushalte			
3325	Einzahlungen aus Vorschüssen und Anzahlungen			
333	**Einzahlungen aus Kapitaltransfers**	**0,00**	**0,00**	**0,00**
3331	Kapitaltransferzahlungen von Trägern des öffentlichen Rechts			
3332	Kapitaltransferzahlungen von Beteiligungen			
3333	Kapitaltransferzahlungen von Unternehmen			
3334	Kapitaltransferzahlungen von Haushalten und Organisationen ohne Erwerbscharakter			
3335	Kapitaltransferzahlungen vom Ausland			
33	**Summe Einzahlungen investive Gebarung**	**0,00**	**0,00**	**0,00**

Vertretungskörper und allgemeine Verwaltung (Gruppe 0)

MVAG	Mittelverwendungs- und aufbringungsgruppen (1. und 2. Ebene)	VA 2025 inkl. NVA	VA 2025	1. NVA
341	**Auszahlungen aus der Investitionstätigkeit**	**134 700,00**	**118 500,00**	**16 200,00**
3411	Auszahlungen für den Erwerb von immateriellem Vermögen	64 200,00	48 000,00	16 200,00
3412	Auszahlungen für den Erwerb von Grundstücken und Grundstückseinrichtungen			
3413	Auszahlungen für den Erwerb von Gebäuden und Bauten			
3414	Auszahlungen für den Erwerb von technischen Anlagen, Fahrzeugen und Maschinen			
3415	Auszahlungen für den Erwerb von Amts-, Betriebs- und Geschäftsausstattung	70 500,00	70 500,00	
3416	Auszahlungen für den Erwerb von Kulturgütern			
3417	Auszahlungen für den Erwerb von Beteiligungen			
3418	Auszahlungen für den Erwerb von kofinanzierten Schutzbauten			
342	**Auszahlungen aus der Gewährung von Darlehen sowie gewährten Vorschüssen**	**0,00**	**0,00**	**0,00**
3421	Auszahlungen von Darlehen an Träger des öffentlichen Rechts			
3422	Auszahlungen von Darlehen an Beteiligungen			
3423	Auszahlungen von Darlehen an Unternehmen und Haushalte			
3425	Auszahlungen von Vorschüssen und Anzahlungen			
343	**Auszahlungen aus Kapitaltransfers**	**0,00**	**0,00**	**0,00**
3431	Kapitaltransferzahlungen an Träger des öffentlichen Rechts			
3432	Kapitaltransferzahlungen an Beteiligungen			
3433	Kapitaltransferzahlungen an Unternehmen (Finanzunternehmen)			
3434	Kapitaltransferzahlungen an Haushalte und Organisationen ohne Erwerbscharakter			
3435	Kapitaltransferzahlungen an das Ausland			
34	**Summe Auszahlungen investive Gebarung**	**134 700,00**	**118 500,00**	**16 200,00**
SA2	**Saldo (2) Geldfluss aus der investiven Gebarung (33 – 34)**	**-134 700,00**	**-118 500,00**	**-16 200,00**
SA3	**Saldo (3) Nettofinanzierungssaldo (Saldo 1 + Saldo 2)**	**-5 527 000,00**	**-5 619 100,00**	**92 100,00**
351	**Einzahlungen aus der Aufnahme von Finanzschulden**	**0,00**	**0,00**	**0,00**
3511	Einzahlungen aus empfangenen Darlehen von öffentlichen Körperschaften und Rechtsträgern			
3512	Einzahlungen aus empfangenen Darlehen von Beteiligungen			
3513	Einzahlungen aus empfangenen Darlehen von Unternehmen und privaten Haushalten			
3514	Einzahlungen aus Finanzschulden (Finanzunternehmen)			
3515	Einzahlungen aus Aufnahmen von Leasingverbindlichkeiten			
353	**Einzahlungen infolge eines Kapitaltausches bei derivativen Finanzinstrumenten mit Grundgeschäft**	**0,00**	**0,00**	**0,00**
3530	Einzahlungen infolge eines Kapitaltausches bei derivativen Finanzinstrumenten mit Grundgeschäft			
355	**Einzahlungen aus dem Abgang von Finanzinstrumenten**	**0,00**	**0,00**	**0,00**

Vertretungskörper und allgemeine Verwaltung (Gruppe 0)

MVAG	Mittelverwendungs- und aufbringungsgruppen (1. und 2. Ebene)	VA 2025 inkl. NVA	VA 2025	1. NVA
3550	Einzahlungen aus dem Abgang von Finanzinstrumenten			
35	**Summe Einzahlungen aus der Finanzierungstätigkeit**	**0,00**	**0,00**	**0,00**
361	**Auszahlungen aus der Tilgung von Finanzschulden**	**89 600,00**	**89 600,00**	**0,00**
3611	Auszahlungen aus empfangenen Darlehen von öffentlichen Körperschaften und Rechtsträgern			
3612	Auszahlungen aus empfangenen Darlehen von Beteiligungen			
3613	Auszahlungen aus empfangenen Darlehen von Unternehmen und privaten Haushalten			
3614	Auszahlungen aus Finanzschulden	89 600,00	89 600,00	
3615	Auszahlungen aus Rückzahlungen von Leasingverbindlichkeiten			
363	**Auszahlungen infolge eines Kapitaltausches bei derivativen Finanzinstrumenten mit Grundgeschäft**	**0,00**	**0,00**	**0,00**
3630	Auszahlungen infolge eines Kapitaltausches bei derivativen Finanzinstrumenten mit Grundgeschäft			
365	**Auszahlungen für den Erwerb von Finanzinstrumenten**	**0,00**	**0,00**	**0,00**
3650	Auszahlungen für den Erwerb von Finanzinstrumenten			
36	**Summe Auszahlungen aus der Finanzierungstätigkeit**	**89 600,00**	**89 600,00**	**0,00**
SA4	**Saldo (4) Geldfluss aus der Finanzierungstätigkeit (35 – 36)**	**-89 600,00**	**-89 600,00**	**0,00**
SA5	**Saldo (5) Geldfluss aus der voranschlagswirksamen Gebarung (Saldo 3 + Saldo 4)**	**-5 616 600,00**	**-5 708 700,00**	**92 100,00**

Öffentliche Ordnung und Sicherheit (Gruppe 1)

MVAG	Mittelverwendungs- und aufbringungsgruppen (1. und 2. Ebene)	VA 2025 inkl. NVA	VA 2025	1. NVA
311	**Einzahlungen aus operativer Verwaltungstätigkeit**	**9 600,00**	**13 600,00**	**-4 000,00**
3111	Einzahlungen aus eigenen Abgaben			
3112	Einzahlungen aus Ertragsanteilen			
3113	Einzahlungen aus Gebühren			
3114	Einzahlungen aus Leistungen	9 000,00	13 000,00	-4 000,00
3115	Einzahlungen aus Besitz und wirtschaftlicher Tätigkeit			
3116	Einzahlungen aus Veräußerung von geringwertigen Wirtschaftsgütern (GWG) und sonstige Einzahlungen	600,00	600,00	
312	**Einzahlungen aus Transfers**	**1 400,00**	**187 900,00**	**-186 500,00**
3121	Transferzahlungen von Trägern des öffentlichen Rechts	1 400,00	187 900,00	-186 500,00
3122	Transferzahlungen von Beteiligungen			
3123	Transferzahlungen von Unternehmen (inkl. Finanzunternehmen)			
3124	Transferzahlungen von Haushalten und Organisationen ohne Erwerbscharakter			
3125	Transferzahlungen vom Ausland			
3126	Investitions- und Tilgungszuschüsse zwischen Unternehmungen und Betrieben der Gebietskörperschaft und der Gebietskörperschaft			
313	**Einzahlungen aus Finanzerträgen**	**0,00**	**0,00**	**0,00**
3131	Einzahlungen aus Zinserträgen			
3132	Einzahlungen aus Zinsen aus derivativen Finanzinstrumenten mit und ohne Grundgeschäft			
3133	Einzahlungen aus Gewinnentnahmen von marktbestimmten Betrieben			
3134	Sonstige Einzahlungen aus Finanzerträgen			
3135	Einzahlungen aus Dividenden/Gewinnausschüttungen			
31	**Summe Einzahlungen operative Gebarung**	**11 000,00**	**201 500,00**	**-190 500,00**
321	**Auszahlungen aus Personalaufwand**	**243 500,00**	**243 500,00**	**0,00**
3211	Auszahlungen für Personalaufwand (Bezüge, Nebengebühren, und Mehrleistungsvergütungen)	195 200,00	195 200,00	
3212	Auszahlungen für gesetzliche und freiwillige Sozialaufwendungen	48 300,00	48 300,00	
3213	Auszahlungen aus sonstigem Personalaufwand			
322	**Auszahlungen aus Sachaufwand**	**555 000,00**	**560 200,00**	**-5 200,00**
3221	Auszahlungen für Gebrauchs- und Verbrauchsgüter, Handelswaren	77 000,00	77 000,00	
3222	Auszahlungen für Verwaltungs- und Betriebsaufwand	143 100,00	148 300,00	-5 200,00
3223	Auszahlungen für Leasing- und Mietaufwand	27 800,00	27 800,00	
3224	Auszahlungen für Instandhaltung	136 000,00	136 000,00	
3225	Sonstige Auszahlungen aus Sachaufwand	171 100,00	171 100,00	
3226	Auszahlungen aus der Inanspruchnahme von Haftungen			
323	**Auszahlungen aus Transfers**	**10 500,00**	**10 500,00**	**0,00**
3231	Transferzahlungen an Träger des öffentlichen Rechts			

Öffentliche Ordnung und Sicherheit (Gruppe 1)

MVAG	Mittelverwendungs- und aufbringungsgruppen (1. und 2. Ebene)	VA 2025 inkl. NVA	VA 2025	1. NVA
3232	Transferzahlungen an Beteiligungen			
3233	Transferzahlungen an Unternehmen (inkl. Finanzunternehmen)			
3234	Transferzahlungen an Haushalte und Organisationen ohne Erwerbscharakter	10 500,00	10 500,00	
3235	Transferzahlungen an das Ausland			
3236	Investitions- und Tilgungszuschüsse zwischen Unternehmungen und Betrieben der Gebietskörperschaft und der Gebietskörperschaft			
324	**Auszahlungen aus Finanzaufwand**	**42 800,00**	**42 800,00**	**0,00**
3241	Auszahlungen für Zinsen	42 800,00	42 800,00	
3242	Auszahlungen für Zinsen aus derivativen Finanzinstrumenten mit und ohne Grundgeschäft			
3243	Auszahlungen aus Gewinnentnahmen von marktbestimmten Betrieben			
3244	Sonstige Auszahlungen aus Finanzaufwendungen			
32	**Summe Auszahlungen operative Gebarung**	**851 800,00**	**857 000,00**	**-5 200,00**
SA1	**Saldo (1) Geldfluss aus der operativen Gebarung (31 – 32)**	**-840 800,00**	**-655 500,00**	**-185 300,00**
331	**Einzahlungen aus der Investitionstätigkeit**	**0,00**	**0,00**	**0,00**
3311	Einzahlungen aus der Veräußerung von immateriellem Vermögen			
3312	Einzahlungen aus der Veräußerung von Grundstücken und Grundstückeinrichtungen			
3313	Einzahlungen aus der Veräußerung von Gebäuden und Bauten			
3314	Einzahlungen aus der Veräußerung von technischen Anlagen, Fahrzeugen und Maschinen			
3315	Einzahlungen aus der Veräußerung von Amts-, Betriebs- und Geschäftsausstattung			
3316	Einzahlungen aus der Veräußerung von Kulturgütern			
3317	Einzahlungen aus der Veräußerung von Beteiligungen			
3318	Einzahlungen aus der Veräußerung von kofinanzierten Schutzbauten			
332	**Einzahlungen aus der Rückzahlung von Darlehen sowie gewährten Vorschüssen**	**0,00**	**0,00**	**0,00**
3321	Einzahlungen aus Darlehen an Träger des öffentlichen Rechts			
3322	Einzahlungen aus Darlehen an Beteiligungen			
3323	Einzahlungen aus Darlehen an Unternehmen und Haushalte			
3325	Einzahlungen aus Vorschüssen und Anzahlungen			
333	**Einzahlungen aus Kapitaltransfers**	**187 800,00**	**0,00**	**187 800,00**
3331	Kapitaltransferzahlungen von Trägern des öffentlichen Rechts	187 800,00		187 800,00
3332	Kapitaltransferzahlungen von Beteiligungen			
3333	Kapitaltransferzahlungen von Unternehmen			
3334	Kapitaltransferzahlungen von Haushalten und Organisationen ohne Erwerbscharakter			
3335	Kapitaltransferzahlungen vom Ausland			
33	**Summe Einzahlungen investive Gebarung**	**187 800,00**	**0,00**	**187 800,00**

Öffentliche Ordnung und Sicherheit (Gruppe 1)

MVAG	Mittelverwendungs- und aufbringungsgruppen (1. und 2. Ebene)	VA 2025 inkl. NVA	VA 2025	1. NVA
341	**Auszahlungen aus der Investitionstätigkeit**	**607 800,00**	**600 500,00**	**7 300,00**
3411	Auszahlungen für den Erwerb von immateriellem Vermögen	2 000,00	2 000,00	
3412	Auszahlungen für den Erwerb von Grundstücken und Grundstückseinrichtungen	4 800,00		4 800,00
3413	Auszahlungen für den Erwerb von Gebäuden und Bauten			
3414	Auszahlungen für den Erwerb von technischen Anlagen, Fahrzeugen und Maschinen	597 000,00	594 500,00	2 500,00
3415	Auszahlungen für den Erwerb von Amts-, Betriebs- und Geschäftsausstattung	4 000,00	4 000,00	
3416	Auszahlungen für den Erwerb von Kulturgütern			
3417	Auszahlungen für den Erwerb von Beteiligungen			
3418	Auszahlungen für den Erwerb von kofinanzierten Schutzbauten			
342	**Auszahlungen aus der Gewährung von Darlehen sowie gewährten Vorschüssen**	**0,00**	**0,00**	**0,00**
3421	Auszahlungen von Darlehen an Träger des öffentlichen Rechts			
3422	Auszahlungen von Darlehen an Beteiligungen			
3423	Auszahlungen von Darlehen an Unternehmen und Haushalte			
3425	Auszahlungen von Vorschüssen und Anzahlungen			
343	**Auszahlungen aus Kapitaltransfers**	**0,00**	**0,00**	**0,00**
3431	Kapitaltransferzahlungen an Träger des öffentlichen Rechts			
3432	Kapitaltransferzahlungen an Beteiligungen			
3433	Kapitaltransferzahlungen an Unternehmen (Finanzunternehmen)			
3434	Kapitaltransferzahlungen an Haushalte und Organisationen ohne Erwerbscharakter			
3435	Kapitaltransferzahlungen an das Ausland			
34	**Summe Auszahlungen investive Gebarung**	**607 800,00**	**600 500,00**	**7 300,00**
SA2	**Saldo (2) Geldfluss aus der investiven Gebarung (33 – 34)**	**-420 000,00**	**-600 500,00**	**180 500,00**
SA3	**Saldo (3) Nettofinanzierungssaldo (Saldo 1 + Saldo 2)**	**-1 260 800,00**	**-1 256 000,00**	**-4 800,00**
351	**Einzahlungen aus der Aufnahme von Finanzschulden**	**0,00**	**322 400,00**	**-322 400,00**
3511	Einzahlungen aus empfangenen Darlehen von öffentlichen Körperschaften und Rechtsträgern			
3512	Einzahlungen aus empfangenen Darlehen von Beteiligungen			
3513	Einzahlungen aus empfangenen Darlehen von Unternehmen und privaten Haushalten			
3514	Einzahlungen aus Finanzschulden (Finanzunternehmen)		322 400,00	-322 400,00
3515	Einzahlungen aus Aufnahmen von Leasingverbindlichkeiten			
353	**Einzahlungen infolge eines Kapitaltausches bei derivativen Finanzinstrumenten mit Grundgeschäft**	**0,00**	**0,00**	**0,00**
3530	Einzahlungen infolge eines Kapitaltausches bei derivativen Finanzinstrumenten mit Grundgeschäft			
355	**Einzahlungen aus dem Abgang von Finanzinstrumenten**	**0,00**	**0,00**	**0,00**

Öffentliche Ordnung und Sicherheit (Gruppe 1)

MVAG	Mittelverwendungs- und aufbringungsgruppen (1. und 2. Ebene)	VA 2025 inkl. NVA	VA 2025	1. NVA
3550	Einzahlungen aus dem Abgang von Finanzinstrumenten			
35	**Summe Einzahlungen aus der Finanzierungstätigkeit**	**0,00**	**322 400,00**	**-322 400,00**
361	**Auszahlungen aus der Tilgung von Finanzschulden**	**261 300,00**	**261 300,00**	**0,00**
3611	Auszahlungen aus empfangenen Darlehen von öffentlichen Körperschaften und Rechtsträgern			
3612	Auszahlungen aus empfangenen Darlehen von Beteiligungen			
3613	Auszahlungen aus empfangenen Darlehen von Unternehmen und privaten Haushalten			
3614	Auszahlungen aus Finanzschulden	261 300,00	261 300,00	
3615	Auszahlungen aus Rückzahlungen von Leasingverbindlichkeiten			
363	**Auszahlungen infolge eines Kapitaltausches bei derivativen Finanzinstrumenten mit Grundgeschäft**	**0,00**	**0,00**	**0,00**
3630	Auszahlungen infolge eines Kapitaltausches bei derivativen Finanzinstrumenten mit Grundgeschäft			
365	**Auszahlungen für den Erwerb von Finanzinstrumenten**	**0,00**	**0,00**	**0,00**
3650	Auszahlungen für den Erwerb von Finanzinstrumenten			
36	**Summe Auszahlungen aus der Finanzierungstätigkeit**	**261 300,00**	**261 300,00**	**0,00**
SA4	**Saldo (4) Geldfluss aus der Finanzierungstätigkeit (35 – 36)**	**-261 300,00**	**61 100,00**	**-322 400,00**
SA5	**Saldo (5) Geldfluss aus der voranschlagswirksamen Gebarung (Saldo 3 + Saldo 4)**	**-1 522 100,00**	**-1 194 900,00**	**-327 200,00**

Unterricht, Erziehung, Sport und Wissenschaft (Gruppe 2)

MVAG	Mittelverwendungs- und aufbringungsgruppen (1. und 2. Ebene)	VA 2025 inkl. NVA	VA 2025	1. NVA
311	**Einzahlungen aus operativer Verwaltungstätigkeit**	**1 306 500,00**	**1 292 700,00**	**13 800,00**
3111	Einzahlungen aus eigenen Abgaben			
3112	Einzahlungen aus Ertragsanteilen			
3113	Einzahlungen aus Gebühren			
3114	Einzahlungen aus Leistungen	934 500,00	949 300,00	-14 800,00
3115	Einzahlungen aus Besitz und wirtschaftlicher Tätigkeit	200 200,00	200 200,00	
3116	Einzahlungen aus Veräußerung von geringwertigen Wirtschaftsgütern (GWG) und sonstige Einzahlungen	171 800,00	143 200,00	28 600,00
312	**Einzahlungen aus Transfers**	**905 300,00**	**575 300,00**	**330 000,00**
3121	Transferzahlungen von Trägern des öffentlichen Rechts	905 300,00	575 300,00	330 000,00
3122	Transferzahlungen von Beteiligungen			
3123	Transferzahlungen von Unternehmen (inkl. Finanzunternehmen)			
3124	Transferzahlungen von Haushalten und Organisationen ohne Erwerbscharakter			
3125	Transferzahlungen vom Ausland			
3126	Investitions- und Tilgungszuschüsse zwischen Unternehmungen und Betrieben der Gebietskörperschaft und der Gebietskörperschaft			
313	**Einzahlungen aus Finanzerträgen**	**0,00**	**0,00**	**0,00**
3131	Einzahlungen aus Zinserträgen			
3132	Einzahlungen aus Zinsen aus derivativen Finanzinstrumenten mit und ohne Grundgeschäft			
3133	Einzahlungen aus Gewinnentnahmen von marktbestimmten Betrieben			
3134	Sonstige Einzahlungen aus Finanzerträgen			
3135	Einzahlungen aus Dividenden/Gewinnausschüttungen			
31	**Summe Einzahlungen operative Gebarung**	**2 211 800,00**	**1 868 000,00**	**343 800,00**
321	**Auszahlungen aus Personalaufwand**	**5 086 500,00**	**5 073 800,00**	**12 700,00**
3211	Auszahlungen für Personalaufwand (Bezüge, Nebengebühren, und Mehrleistungsvergütungen)	4 112 500,00	4 102 500,00	10 000,00
3212	Auszahlungen für gesetzliche und freiwillige Sozialaufwendungen	974 000,00	971 300,00	2 700,00
3213	Auszahlungen aus sonstigem Personalaufwand			
322	**Auszahlungen aus Sachaufwand**	**2 355 100,00**	**2 329 400,00**	**25 700,00**
3221	Auszahlungen für Gebrauchs- und Verbrauchsgüter, Handelswaren	174 000,00	174 000,00	
3222	Auszahlungen für Verwaltungs- und Betriebsaufwand	395 900,00	369 500,00	26 400,00
3223	Auszahlungen für Leasing- und Mietaufwand	31 900,00	24 000,00	7 900,00
3224	Auszahlungen für Instandhaltung	386 400,00	449 500,00	-63 100,00
3225	Sonstige Auszahlungen aus Sachaufwand	1 366 900,00	1 312 400,00	54 500,00
3226	Auszahlungen aus der Inanspruchnahme von Haftungen			
323	**Auszahlungen aus Transfers**	**1 198 300,00**	**1 178 700,00**	**19 600,00**
3231	Transferzahlungen an Träger des öffentlichen Rechts	1 061 200,00	1 039 500,00	21 700,00

Unterricht, Erziehung, Sport und Wissenschaft (Gruppe 2)

MVAG	Mittelverwendungs- und aufbringungsgruppen (1. und 2. Ebene)	VA 2025 inkl. NVA	VA 2025	1. NVA
3232	Transferzahlungen an Beteiligungen			
3233	Transferzahlungen an Unternehmen (inkl. Finanzunternehmen)			
3234	Transferzahlungen an Haushalte und Organisationen ohne Erwerbscharakter	137 100,00	139 200,00	-2 100,00
3235	Transferzahlungen an das Ausland			
3236	Investitions- und Tilgungszuschüsse zwischen Unternehmungen und Betrieben der Gebietskörperschaft und der Gebietskörperschaft			
324	**Auszahlungen aus Finanzaufwand**	**377 000,00**	**377 000,00**	**0,00**
3241	Auszahlungen für Zinsen	377 000,00	377 000,00	
3242	Auszahlungen für Zinsen aus derivativen Finanzinstrumenten mit und ohne Grundgeschäft			
3243	Auszahlungen aus Gewinnentnahmen von marktbestimmten Betrieben			
3244	Sonstige Auszahlungen aus Finanzaufwendungen			
32	**Summe Auszahlungen operative Gebarung**	**9 016 900,00**	**8 958 900,00**	**58 000,00**
SA1	**Saldo (1) Geldfluss aus der operativen Gebarung (31 – 32)**	**-6 805 100,00**	**-7 090 900,00**	**285 800,00**
331	**Einzahlungen aus der Investitionstätigkeit**	**0,00**	**0,00**	**0,00**
3311	Einzahlungen aus der Veräußerung von immateriellem Vermögen			
3312	Einzahlungen aus der Veräußerung von Grundstücken und Grundstückeinrichtungen			
3313	Einzahlungen aus der Veräußerung von Gebäuden und Bauten			
3314	Einzahlungen aus der Veräußerung von technischen Anlagen, Fahrzeugen und Maschinen			
3315	Einzahlungen aus der Veräußerung von Amts-, Betriebs- und Geschäftsausstattung			
3316	Einzahlungen aus der Veräußerung von Kulturgütern			
3317	Einzahlungen aus der Veräußerung von Beteiligungen			
3318	Einzahlungen aus der Veräußerung von kofinanzierten Schutzbauten			
332	**Einzahlungen aus der Rückzahlung von Darlehen sowie gewährten Vorschüssen**	**0,00**	**0,00**	**0,00**
3321	Einzahlungen aus Darlehen an Träger des öffentlichen Rechts			
3322	Einzahlungen aus Darlehen an Beteiligungen			
3323	Einzahlungen aus Darlehen an Unternehmen und Haushalte			
3325	Einzahlungen aus Vorschüssen und Anzahlungen			
333	**Einzahlungen aus Kapitaltransfers**	**114 000,00**	**14 000,00**	**100 000,00**
3331	Kapitaltransferzahlungen von Trägern des öffentlichen Rechts	114 000,00	14 000,00	100 000,00
3332	Kapitaltransferzahlungen von Beteiligungen			
3333	Kapitaltransferzahlungen von Unternehmen			
3334	Kapitaltransferzahlungen von Haushalten und Organisationen ohne Erwerbscharakter			
3335	Kapitaltransferzahlungen vom Ausland			
33	**Summe Einzahlungen investive Gebarung**	**114 000,00**	**14 000,00**	**100 000,00**

Unterricht, Erziehung, Sport und Wissenschaft (Gruppe 2)

MVAG	Mittelverwendungs- und aufbringungsgruppen (1. und 2. Ebene)	VA 2025 inkl. NVA	VA 2025	1. NVA
341	**Auszahlungen aus der Investitionstätigkeit**	**1 787 400,00**	**795 300,00**	**992 100,00**
3411	Auszahlungen für den Erwerb von immateriellem Vermögen			
3412	Auszahlungen für den Erwerb von Grundstücken und Grundstückseinrichtungen	39 600,00	32 300,00	7 300,00
3413	Auszahlungen für den Erwerb von Gebäuden und Bauten	1 467 700,00	499 000,00	968 700,00
3414	Auszahlungen für den Erwerb von technischen Anlagen, Fahrzeugen und Maschinen	28 000,00	28 000,00	
3415	Auszahlungen für den Erwerb von Amts-, Betriebs- und Geschäftsausstattung	252 100,00	236 000,00	16 100,00
3416	Auszahlungen für den Erwerb von Kulturgütern			
3417	Auszahlungen für den Erwerb von Beteiligungen			
3418	Auszahlungen für den Erwerb von kofinanzierten Schutzbauten			
342	**Auszahlungen aus der Gewährung von Darlehen sowie gewährten Vorschüssen**	**0,00**	**0,00**	**0,00**
3421	Auszahlungen von Darlehen an Träger des öffentlichen Rechts			
3422	Auszahlungen von Darlehen an Beteiligungen			
3423	Auszahlungen von Darlehen an Unternehmen und Haushalte			
3425	Auszahlungen von Vorschüssen und Anzahlungen			
343	**Auszahlungen aus Kapitaltransfers**	**0,00**	**0,00**	**0,00**
3431	Kapitaltransferzahlungen an Träger des öffentlichen Rechts			
3432	Kapitaltransferzahlungen an Beteiligungen			
3433	Kapitaltransferzahlungen an Unternehmen (Finanzunternehmen)			
3434	Kapitaltransferzahlungen an Haushalte und Organisationen ohne Erwerbscharakter			
3435	Kapitaltransferzahlungen an das Ausland			
34	**Summe Auszahlungen investive Gebarung**	**1 787 400,00**	**795 300,00**	**992 100,00**
SA2	**Saldo (2) Geldfluss aus der investiven Gebarung (33 – 34)**	**-1 673 400,00**	**-781 300,00**	**-892 100,00**
SA3	**Saldo (3) Nettofinanzierungssaldo (Saldo 1 + Saldo 2)**	**-8 478 500,00**	**-7 872 200,00**	**-606 300,00**
351	**Einzahlungen aus der Aufnahme von Finanzschulden**	**1 263 000,00**	**250 000,00**	**1 013 000,00**
3511	Einzahlungen aus empfangenen Darlehen von öffentlichen Körperschaften und Rechtsträgern			
3512	Einzahlungen aus empfangenen Darlehen von Beteiligungen			
3513	Einzahlungen aus empfangenen Darlehen von Unternehmen und privaten Haushalten			
3514	Einzahlungen aus Finanzschulden (Finanzunternehmen)	1 263 000,00	250 000,00	1 013 000,00
3515	Einzahlungen aus Aufnahmen von Leasingverbindlichkeiten			
353	**Einzahlungen infolge eines Kapitaltausches bei derivativen Finanzinstrumenten mit Grundgeschäft**	**0,00**	**0,00**	**0,00**
3530	Einzahlungen infolge eines Kapitaltausches bei derivativen Finanzinstrumenten mit Grundgeschäft			
355	**Einzahlungen aus dem Abgang von Finanzinstrumenten**	**0,00**	**0,00**	**0,00**

Unterricht, Erziehung, Sport und Wissenschaft (Gruppe 2)

MVAG	Mittelverwendungs- und aufbringungsgruppen (1. und 2. Ebene)	VA 2025 inkl. NVA	VA 2025	1. NVA
3550	Einzahlungen aus dem Abgang von Finanzinstrumenten			
35	**Summe Einzahlungen aus der Finanzierungstätigkeit**	**1 263 000,00**	**250 000,00**	**1 013 000,00**
361	**Auszahlungen aus der Tilgung von Finanzschulden**	**719 800,00**	**719 800,00**	**0,00**
3611	Auszahlungen aus empfangenen Darlehen von öffentlichen Körperschaften und Rechtsträgern			
3612	Auszahlungen aus empfangenen Darlehen von Beteiligungen			
3613	Auszahlungen aus empfangenen Darlehen von Unternehmen und privaten Haushalten			
3614	Auszahlungen aus Finanzschulden	719 800,00	719 800,00	
3615	Auszahlungen aus Rückzahlungen von Leasingverbindlichkeiten			
363	**Auszahlungen infolge eines Kapitaltausches bei derivativen Finanzinstrumenten mit Grundgeschäft**	**0,00**	**0,00**	**0,00**
3630	Auszahlungen infolge eines Kapitaltausches bei derivativen Finanzinstrumenten mit Grundgeschäft			
365	**Auszahlungen für den Erwerb von Finanzinstrumenten**	**0,00**	**0,00**	**0,00**
3650	Auszahlungen für den Erwerb von Finanzinstrumenten			
36	**Summe Auszahlungen aus der Finanzierungstätigkeit**	**719 800,00**	**719 800,00**	**0,00**
SA4	**Saldo (4) Geldfluss aus der Finanzierungstätigkeit (35 – 36)**	**543 200,00**	**-469 800,00**	**1 013 000,00**
SA5	**Saldo (5) Geldfluss aus der voranschlagswirksamen Gebarung (Saldo 3 + Saldo 4)**	**-7 935 300,00**	**-8 342 000,00**	**406 700,00**

Kunst, Kultur und Kultus (Gruppe 3)

MVAG	Mittelverwendungs- und aufbringungsgruppen (1. und 2. Ebene)	VA 2025 inkl. NVA	VA 2025	1. NVA
311	**Einzahlungen aus operativer Verwaltungstätigkeit**	**376 000,00**	**343 800,00**	**32 200,00**
3111	Einzahlungen aus eigenen Abgaben			
3112	Einzahlungen aus Ertragsanteilen			
3113	Einzahlungen aus Gebühren			
3114	Einzahlungen aus Leistungen	284 500,00	254 200,00	30 300,00
3115	Einzahlungen aus Besitz und wirtschaftlicher Tätigkeit	90 100,00	88 200,00	1 900,00
3116	Einzahlungen aus Veräußerung von geringwertigen Wirtschaftsgütern (GWG) und sonstige Einzahlungen	1 400,00	1 400,00	
312	**Einzahlungen aus Transfers**	**219 000,00**	**205 300,00**	**13 700,00**
3121	Transferzahlungen von Trägern des öffentlichen Rechts	219 000,00	205 300,00	13 700,00
3122	Transferzahlungen von Beteiligungen			
3123	Transferzahlungen von Unternehmen (inkl. Finanzunternehmen)			
3124	Transferzahlungen von Haushalten und Organisationen ohne Erwerbscharakter			
3125	Transferzahlungen vom Ausland			
3126	Investitions- und Tilgungszuschüsse zwischen Unternehmungen und Betrieben der Gebietskörperschaft und der Gebietskörperschaft			
313	**Einzahlungen aus Finanzerträgen**	**0,00**	**0,00**	**0,00**
3131	Einzahlungen aus Zinserträgen			
3132	Einzahlungen aus Zinsen aus derivativen Finanzinstrumenten mit und ohne Grundgeschäft			
3133	Einzahlungen aus Gewinnentnahmen von marktbestimmten Betrieben			
3134	Sonstige Einzahlungen aus Finanzerträgen			
3135	Einzahlungen aus Dividenden/Gewinnausschüttungen			
31	**Summe Einzahlungen operative Gebarung**	**595 000,00**	**549 100,00**	**45 900,00**
321	**Auszahlungen aus Personalaufwand**	**1 510 200,00**	**1 510 200,00**	**0,00**
3211	Auszahlungen für Personalaufwand (Bezüge, Nebengebühren, und Mehrleistungsvergütungen)	1 191 700,00	1 191 700,00	
3212	Auszahlungen für gesetzliche und freiwillige Sozialaufwendungen	318 500,00	318 500,00	
3213	Auszahlungen aus sonstigem Personalaufwand			
322	**Auszahlungen aus Sachaufwand**	**972 500,00**	**904 100,00**	**68 400,00**
3221	Auszahlungen für Gebrauchs- und Verbrauchsgüter, Handelswaren	54 000,00	53 000,00	1 000,00
3222	Auszahlungen für Verwaltungs- und Betriebsaufwand	133 700,00	128 300,00	5 400,00
3223	Auszahlungen für Leasing- und Mietaufwand			
3224	Auszahlungen für Instandhaltung	225 900,00	226 400,00	-500,00
3225	Sonstige Auszahlungen aus Sachaufwand	558 900,00	496 400,00	62 500,00
3226	Auszahlungen aus der Inanspruchnahme von Haftungen			
323	**Auszahlungen aus Transfers**	**304 500,00**	**304 500,00**	**0,00**
3231	Transferzahlungen an Träger des öffentlichen Rechts	300 000,00	300 000,00	

Kunst, Kultur und Kultus (Gruppe 3)

MVAG	Mittelverwendungs- und aufbringungsgruppen (1. und 2. Ebene)	VA 2025 inkl. NVA	VA 2025	1. NVA
3232	Transferzahlungen an Beteiligungen			
3233	Transferzahlungen an Unternehmen (inkl. Finanzunternehmen)			
3234	Transferzahlungen an Haushalte und Organisationen ohne Erwerbscharakter	4 500,00	4 500,00	
3235	Transferzahlungen an das Ausland			
3236	Investitions- und Tilgungszuschüsse zwischen Unternehmungen und Betrieben der Gebietskörperschaft und der Gebietskörperschaft			
324	**Auszahlungen aus Finanzaufwand**	**4 500,00**	**4 500,00**	**0,00**
3241	Auszahlungen für Zinsen	4 500,00	4 500,00	
3242	Auszahlungen für Zinsen aus derivativen Finanzinstrumenten mit und ohne Grundgeschäft			
3243	Auszahlungen aus Gewinnentnahmen von marktbestimmten Betrieben			
3244	Sonstige Auszahlungen aus Finanzaufwendungen			
32	**Summe Auszahlungen operative Gebarung**	**2 791 700,00**	**2 723 300,00**	**68 400,00**
SA1	**Saldo (1) Geldfluss aus der operativen Gebarung (31 – 32)**	**-2 196 700,00**	**-2 174 200,00**	**-22 500,00**
331	**Einzahlungen aus der Investitionstätigkeit**	**0,00**	**0,00**	**0,00**
3311	Einzahlungen aus der Veräußerung von immateriellem Vermögen			
3312	Einzahlungen aus der Veräußerung von Grundstücken und Grundstückeinrichtungen			
3313	Einzahlungen aus der Veräußerung von Gebäuden und Bauten			
3314	Einzahlungen aus der Veräußerung von technischen Anlagen, Fahrzeugen und Maschinen			
3315	Einzahlungen aus der Veräußerung von Amts-, Betriebs- und Geschäftsausstattung			
3316	Einzahlungen aus der Veräußerung von Kulturgütern			
3317	Einzahlungen aus der Veräußerung von Beteiligungen			
3318	Einzahlungen aus der Veräußerung von kofinanzierten Schutzbauten			
332	**Einzahlungen aus der Rückzahlung von Darlehen sowie gewährten Vorschüssen**	**0,00**	**0,00**	**0,00**
3321	Einzahlungen aus Darlehen an Träger des öffentlichen Rechts			
3322	Einzahlungen aus Darlehen an Beteiligungen			
3323	Einzahlungen aus Darlehen an Unternehmen und Haushalte			
3325	Einzahlungen aus Vorschüssen und Anzahlungen			
333	**Einzahlungen aus Kapitaltransfers**	**0,00**	**0,00**	**0,00**
3331	Kapitaltransferzahlungen von Trägern des öffentlichen Rechts			
3332	Kapitaltransferzahlungen von Beteiligungen			
3333	Kapitaltransferzahlungen von Unternehmen			
3334	Kapitaltransferzahlungen von Haushalten und Organisationen ohne Erwerbscharakter			
3335	Kapitaltransferzahlungen vom Ausland			
33	**Summe Einzahlungen investive Gebarung**	**0,00**	**0,00**	**0,00**

Kunst, Kultur und Kultus (Gruppe 3)

MVAG	Mittelverwendungs- und aufbringungsgruppen (1. und 2. Ebene)	VA 2025 inkl. NVA	VA 2025	1. NVA
341	**Auszahlungen aus der Investitionstätigkeit**	**525 900,00**	**542 900,00**	**-17 000,00**
3411	Auszahlungen für den Erwerb von immateriellem Vermögen	500,00	500,00	
3412	Auszahlungen für den Erwerb von Grundstücken und Grundstückseinrichtungen	8 500,00		8 500,00
3413	Auszahlungen für den Erwerb von Gebäuden und Bauten	435 000,00	450 000,00	-15 000,00
3414	Auszahlungen für den Erwerb von technischen Anlagen, Fahrzeugen und Maschinen	11 800,00	11 800,00	
3415	Auszahlungen für den Erwerb von Amts-, Betriebs- und Geschäftsausstattung	70 100,00	75 600,00	-5 500,00
3416	Auszahlungen für den Erwerb von Kulturgütern		5 000,00	-5 000,00
3417	Auszahlungen für den Erwerb von Beteiligungen			
3418	Auszahlungen für den Erwerb von kofinanzierten Schutzbauten			
342	**Auszahlungen aus der Gewährung von Darlehen sowie gewährten Vorschüssen**	**0,00**	**0,00**	**0,00**
3421	Auszahlungen von Darlehen an Träger des öffentlichen Rechts			
3422	Auszahlungen von Darlehen an Beteiligungen			
3423	Auszahlungen von Darlehen an Unternehmen und Haushalte			
3425	Auszahlungen von Vorschüssen und Anzahlungen			
343	**Auszahlungen aus Kapitaltransfers**	**0,00**	**0,00**	**0,00**
3431	Kapitaltransferzahlungen an Träger des öffentlichen Rechts			
3432	Kapitaltransferzahlungen an Beteiligungen			
3433	Kapitaltransferzahlungen an Unternehmen (Finanzunternehmen)			
3434	Kapitaltransferzahlungen an Haushalte und Organisationen ohne Erwerbscharakter			
3435	Kapitaltransferzahlungen an das Ausland			
34	**Summe Auszahlungen investive Gebarung**	**525 900,00**	**542 900,00**	**-17 000,00**
SA2	**Saldo (2) Geldfluss aus der investiven Gebarung (33 – 34)**	**-525 900,00**	**-542 900,00**	**17 000,00**
SA3	**Saldo (3) Nettofinanzierungssaldo (Saldo 1 + Saldo 2)**	**-2 722 600,00**	**-2 717 100,00**	**-5 500,00**
351	**Einzahlungen aus der Aufnahme von Finanzschulden**	**343 800,00**	**343 800,00**	**0,00**
3511	Einzahlungen aus empfangenen Darlehen von öffentlichen Körperschaften und Rechtsträgern			
3512	Einzahlungen aus empfangenen Darlehen von Beteiligungen			
3513	Einzahlungen aus empfangenen Darlehen von Unternehmen und privaten Haushalten			
3514	Einzahlungen aus Finanzschulden (Finanzunternehmen)	343 800,00	343 800,00	
3515	Einzahlungen aus Aufnahmen von Leasingverbindlichkeiten			
353	**Einzahlungen infolge eines Kapitaltausches bei derivativen Finanzinstrumenten mit Grundgeschäft**	**0,00**	**0,00**	**0,00**
3530	Einzahlungen infolge eines Kapitaltausches bei derivativen Finanzinstrumenten mit Grundgeschäft			
355	**Einzahlungen aus dem Abgang von Finanzinstrumenten**	**0,00**	**0,00**	**0,00**

Kunst, Kultur und Kultus (Gruppe 3)

MVAG	Mittelverwendungs- und aufbringungsgruppen (1. und 2. Ebene)	VA 2025 inkl. NVA	VA 2025	1. NVA
3550	Einzahlungen aus dem Abgang von Finanzinstrumenten			
35	**Summe Einzahlungen aus der Finanzierungstätigkeit**	**343 800,00**	**343 800,00**	**0,00**
361	**Auszahlungen aus der Tilgung von Finanzschulden**	**7 700,00**	**7 700,00**	**0,00**
3611	Auszahlungen aus empfangenen Darlehen von öffentlichen Körperschaften und Rechtsträgern			
3612	Auszahlungen aus empfangenen Darlehen von Beteiligungen			
3613	Auszahlungen aus empfangenen Darlehen von Unternehmen und privaten Haushalten			
3614	Auszahlungen aus Finanzschulden	7 700,00	7 700,00	
3615	Auszahlungen aus Rückzahlungen von Leasingverbindlichkeiten			
363	**Auszahlungen infolge eines Kapitaltausches bei derivativen Finanzinstrumenten mit Grundgeschäft**	**0,00**	**0,00**	**0,00**
3630	Auszahlungen infolge eines Kapitaltausches bei derivativen Finanzinstrumenten mit Grundgeschäft			
365	**Auszahlungen für den Erwerb von Finanzinstrumenten**	**0,00**	**0,00**	**0,00**
3650	Auszahlungen für den Erwerb von Finanzinstrumenten			
36	**Summe Auszahlungen aus der Finanzierungstätigkeit**	**7 700,00**	**7 700,00**	**0,00**
SA4	**Saldo (4) Geldfluss aus der Finanzierungstätigkeit (35 – 36)**	**336 100,00**	**336 100,00**	**0,00**
SA5	**Saldo (5) Geldfluss aus der voranschlagswirksamen Gebarung (Saldo 3 + Saldo 4)**	**-2 386 500,00**	**-2 381 000,00**	**-5 500,00**

Soziale Wohlfahrt und Wohnbauförderung (Gruppe 4)

MVAG	Mittelverwendungs- und aufbringungsgruppen (1. und 2. Ebene)	VA 2025 inkl. NVA	VA 2025	1. NVA
311	**Einzahlungen aus operativer Verwaltungstätigkeit**	**142 500,00**	**142 500,00**	**0,00**
3111	Einzahlungen aus eigenen Abgaben			
3112	Einzahlungen aus Ertragsanteilen			
3113	Einzahlungen aus Gebühren			
3114	Einzahlungen aus Leistungen	142 500,00	142 500,00	
3115	Einzahlungen aus Besitz und wirtschaftlicher Tätigkeit			
3116	Einzahlungen aus Veräußerung von geringwertigen Wirtschaftsgütern (GWG) und sonstige Einzahlungen			
312	**Einzahlungen aus Transfers**	**37 500,00**	**37 200,00**	**300,00**
3121	Transferzahlungen von Trägern des öffentlichen Rechts	37 500,00	37 200,00	300,00
3122	Transferzahlungen von Beteiligungen			
3123	Transferzahlungen von Unternehmen (inkl. Finanzunternehmen)			
3124	Transferzahlungen von Haushalten und Organisationen ohne Erwerbscharakter			
3125	Transferzahlungen vom Ausland			
3126	Investitions- und Tilgungszuschüsse zwischen Unternehmungen und Betrieben der Gebietskörperschaft und der Gebietskörperschaft			
313	**Einzahlungen aus Finanzerträgen**	**3 600,00**	**3 600,00**	**0,00**
3131	Einzahlungen aus Zinserträgen	3 600,00	3 600,00	
3132	Einzahlungen aus Zinsen aus derivativen Finanzinstrumenten mit und ohne Grundgeschäft			
3133	Einzahlungen aus Gewinnentnahmen von marktbestimmten Betrieben			
3134	Sonstige Einzahlungen aus Finanzerträgen			
3135	Einzahlungen aus Dividenden/Gewinnausschüttungen			
31	**Summe Einzahlungen operative Gebarung**	**183 600,00**	**183 300,00**	**300,00**
321	**Auszahlungen aus Personalaufwand**	**74 800,00**	**74 800,00**	**0,00**
3211	Auszahlungen für Personalaufwand (Bezüge, Nebengebühren, und Mehrleistungsvergütungen)	58 800,00	58 800,00	
3212	Auszahlungen für gesetzliche und freiwillige Sozialaufwendungen	16 000,00	16 000,00	
3213	Auszahlungen aus sonstigem Personalaufwand			
322	**Auszahlungen aus Sachaufwand**	**312 500,00**	**305 800,00**	**6 700,00**
3221	Auszahlungen für Gebrauchs- und Verbrauchsgüter, Handelswaren	7 400,00	7 400,00	
3222	Auszahlungen für Verwaltungs- und Betriebsaufwand	6 600,00	800,00	5 800,00
3223	Auszahlungen für Leasing- und Mietaufwand			
3224	Auszahlungen für Instandhaltung	2 800,00	2 800,00	
3225	Sonstige Auszahlungen aus Sachaufwand	295 700,00	294 800,00	900,00
3226	Auszahlungen aus der Inanspruchnahme von Haftungen			
323	**Auszahlungen aus Transfers**	**6 436 100,00**	**6 471 100,00**	**-35 000,00**
3231	Transferzahlungen an Träger des öffentlichen Rechts	6 022 500,00	6 022 500,00	

Soziale Wohlfahrt und Wohnbauförderung (Gruppe 4)

MVAG	Mittelverwendungs- und aufbringungsgruppen (1. und 2. Ebene)	VA 2025 inkl. NVA	VA 2025	1. NVA
3232	Transferzahlungen an Beteiligungen			
3233	Transferzahlungen an Unternehmen (inkl. Finanzunternehmen)			
3234	Transferzahlungen an Haushalte und Organisationen ohne Erwerbscharakter	413 600,00	448 600,00	-35 000,00
3235	Transferzahlungen an das Ausland			
3236	Investitions- und Tilgungszuschüsse zwischen Unternehmungen und Betrieben der Gebietskörperschaft und der Gebietskörperschaft			
324	**Auszahlungen aus Finanzaufwand**	**0,00**	**0,00**	**0,00**
3241	Auszahlungen für Zinsen			
3242	Auszahlungen für Zinsen aus derivativen Finanzinstrumenten mit und ohne Grundgeschäft			
3243	Auszahlungen aus Gewinnentnahmen von marktbestimmten Betrieben			
3244	Sonstige Auszahlungen aus Finanzaufwendungen			
32	**Summe Auszahlungen operative Gebarung**	**6 823 400,00**	**6 851 700,00**	**-28 300,00**
SA1	**Saldo (1) Geldfluss aus der operativen Gebarung (31 – 32)**	**-6 639 800,00**	**-6 668 400,00**	**28 600,00**
331	**Einzahlungen aus der Investitionstätigkeit**	**0,00**	**0,00**	**0,00**
3311	Einzahlungen aus der Veräußerung von immateriellem Vermögen			
3312	Einzahlungen aus der Veräußerung von Grundstücken und Grundstückeinrichtungen			
3313	Einzahlungen aus der Veräußerung von Gebäuden und Bauten			
3314	Einzahlungen aus der Veräußerung von technischen Anlagen, Fahrzeugen und Maschinen			
3315	Einzahlungen aus der Veräußerung von Amts-, Betriebs- und Geschäftsausstattung			
3316	Einzahlungen aus der Veräußerung von Kulturgütern			
3317	Einzahlungen aus der Veräußerung von Beteiligungen			
3318	Einzahlungen aus der Veräußerung von kofinanzierten Schutzbauten			
332	**Einzahlungen aus der Rückzahlung von Darlehen sowie gewährten Vorschüssen**	**0,00**	**0,00**	**0,00**
3321	Einzahlungen aus Darlehen an Träger des öffentlichen Rechts			
3322	Einzahlungen aus Darlehen an Beteiligungen			
3323	Einzahlungen aus Darlehen an Unternehmen und Haushalte			
3325	Einzahlungen aus Vorschüssen und Anzahlungen			
333	**Einzahlungen aus Kapitaltransfers**	**0,00**	**0,00**	**0,00**
3331	Kapitaltransferzahlungen von Trägern des öffentlichen Rechts			
3332	Kapitaltransferzahlungen von Beteiligungen			
3333	Kapitaltransferzahlungen von Unternehmen			
3334	Kapitaltransferzahlungen von Haushalten und Organisationen ohne Erwerbscharakter			
3335	Kapitaltransferzahlungen vom Ausland			
33	**Summe Einzahlungen investive Gebarung**	**0,00**	**0,00**	**0,00**

Soziale Wohlfahrt und Wohnbauförderung (Gruppe 4)

MVAG	Mittelverwendungs- und aufbringungsgruppen (1. und 2. Ebene)	VA 2025 inkl. NVA	VA 2025	1. NVA
341	**Auszahlungen aus der Investitionstätigkeit**	**1 100,00**	**500,00**	**600,00**
3411	Auszahlungen für den Erwerb von immateriellem Vermögen			
3412	Auszahlungen für den Erwerb von Grundstücken und Grundstückseinrichtungen			
3413	Auszahlungen für den Erwerb von Gebäuden und Bauten			
3414	Auszahlungen für den Erwerb von technischen Anlagen, Fahrzeugen und Maschinen			
3415	Auszahlungen für den Erwerb von Amts-, Betriebs- und Geschäftsausstattung	1 100,00	500,00	600,00
3416	Auszahlungen für den Erwerb von Kulturgütern			
3417	Auszahlungen für den Erwerb von Beteiligungen			
3418	Auszahlungen für den Erwerb von kofinanzierten Schutzbauten			
342	**Auszahlungen aus der Gewährung von Darlehen sowie gewährten Vorschüssen**	**0,00**	**0,00**	**0,00**
3421	Auszahlungen von Darlehen an Träger des öffentlichen Rechts			
3422	Auszahlungen von Darlehen an Beteiligungen			
3423	Auszahlungen von Darlehen an Unternehmen und Haushalte			
3425	Auszahlungen von Vorschüssen und Anzahlungen			
343	**Auszahlungen aus Kapitaltransfers**	**0,00**	**0,00**	**0,00**
3431	Kapitaltransferzahlungen an Träger des öffentlichen Rechts			
3432	Kapitaltransferzahlungen an Beteiligungen			
3433	Kapitaltransferzahlungen an Unternehmen (Finanzunternehmen)			
3434	Kapitaltransferzahlungen an Haushalte und Organisationen ohne Erwerbscharakter			
3435	Kapitaltransferzahlungen an das Ausland			
34	**Summe Auszahlungen investive Gebarung**	**1 100,00**	**500,00**	**600,00**
SA2	**Saldo (2) Geldfluss aus der investiven Gebarung (33 – 34)**	**-1 100,00**	**-500,00**	**-600,00**
SA3	**Saldo (3) Nettofinanzierungssaldo (Saldo 1 + Saldo 2)**	**-6 640 900,00**	**-6 668 900,00**	**28 000,00**
351	**Einzahlungen aus der Aufnahme von Finanzschulden**	**0,00**	**0,00**	**0,00**
3511	Einzahlungen aus empfangenen Darlehen von öffentlichen Körperschaften und Rechtsträgern			
3512	Einzahlungen aus empfangenen Darlehen von Beteiligungen			
3513	Einzahlungen aus empfangenen Darlehen von Unternehmen und privaten Haushalten			
3514	Einzahlungen aus Finanzschulden (Finanzunternehmen)			
3515	Einzahlungen aus Aufnahmen von Leasingverbindlichkeiten			
353	**Einzahlungen infolge eines Kapitaltausches bei derivativen Finanzinstrumenten mit Grundgeschäft**	**0,00**	**0,00**	**0,00**
3530	Einzahlungen infolge eines Kapitaltausches bei derivativen Finanzinstrumenten mit Grundgeschäft			
355	**Einzahlungen aus dem Abgang von Finanzinstrumenten**	**0,00**	**0,00**	**0,00**

Soziale Wohlfahrt und Wohnbauförderung (Gruppe 4)

MVAG	Mittelverwendungs- und aufbringungsgruppen (1. und 2. Ebene)	VA 2025 inkl. NVA	VA 2025	1. NVA
3550	Einzahlungen aus dem Abgang von Finanzinstrumenten			
35	**Summe Einzahlungen aus der Finanzierungstätigkeit**	**0,00**	**0,00**	**0,00**
361	**Auszahlungen aus der Tilgung von Finanzschulden**	**0,00**	**0,00**	**0,00**
3611	Auszahlungen aus empfangenen Darlehen von öffentlichen Körperschaften und Rechtsträgern			
3612	Auszahlungen aus empfangenen Darlehen von Beteiligungen			
3613	Auszahlungen aus empfangenen Darlehen von Unternehmen und privaten Haushalten			
3614	Auszahlungen aus Finanzschulden			
3615	Auszahlungen aus Rückzahlungen von Leasingverbindlichkeiten			
363	**Auszahlungen infolge eines Kapitaltausches bei derivativen Finanzinstrumenten mit Grundgeschäft**	**0,00**	**0,00**	**0,00**
3630	Auszahlungen infolge eines Kapitaltausches bei derivativen Finanzinstrumenten mit Grundgeschäft			
365	**Auszahlungen für den Erwerb von Finanzinstrumenten**	**0,00**	**0,00**	**0,00**
3650	Auszahlungen für den Erwerb von Finanzinstrumenten			
36	**Summe Auszahlungen aus der Finanzierungstätigkeit**	**0,00**	**0,00**	**0,00**
SA4	**Saldo (4) Geldfluss aus der Finanzierungstätigkeit (35 – 36)**	**0,00**	**0,00**	**0,00**
SA5	**Saldo (5) Geldfluss aus der voranschlagswirksamen Gebarung (Saldo 3 + Saldo 4)**	**-6 640 900,00**	**-6 668 900,00**	**28 000,00**

Gesundheit (Gruppe 5)

MVAG	Mittelverwendungs- und aufbringungsgruppen (1. und 2. Ebene)	VA 2025 inkl. NVA	VA 2025	1. NVA
311	**Einzahlungen aus operativer Verwaltungstätigkeit**	**74 100,00**	**39 600,00**	**34 500,00**
3111	Einzahlungen aus eigenen Abgaben			
3112	Einzahlungen aus Ertragsanteilen			
3113	Einzahlungen aus Gebühren			
3114	Einzahlungen aus Leistungen	74 100,00	39 600,00	34 500,00
3115	Einzahlungen aus Besitz und wirtschaftlicher Tätigkeit			
3116	Einzahlungen aus Veräußerung von geringwertigen Wirtschaftsgütern (GWG) und sonstige Einzahlungen			
312	**Einzahlungen aus Transfers**	**9 100,00**	**366 000,00**	**-356 900,00**
3121	Transferzahlungen von Trägern des öffentlichen Rechts	9 100,00	366 000,00	-356 900,00
3122	Transferzahlungen von Beteiligungen			
3123	Transferzahlungen von Unternehmen (inkl. Finanzunternehmen)			
3124	Transferzahlungen von Haushalten und Organisationen ohne Erwerbscharakter			
3125	Transferzahlungen vom Ausland			
3126	Investitions- und Tilgungszuschüsse zwischen Unternehmungen und Betrieben der Gebietskörperschaft und der Gebietskörperschaft			
313	**Einzahlungen aus Finanzerträgen**	**0,00**	**0,00**	**0,00**
3131	Einzahlungen aus Zinserträgen			
3132	Einzahlungen aus Zinsen aus derivativen Finanzinstrumenten mit und ohne Grundgeschäft			
3133	Einzahlungen aus Gewinnentnahmen von marktbestimmten Betrieben			
3134	Sonstige Einzahlungen aus Finanzerträgen			
3135	Einzahlungen aus Dividenden/Gewinnausschüttungen			
31	**Summe Einzahlungen operative Gebarung**	**83 200,00**	**405 600,00**	**-322 400,00**
321	**Auszahlungen aus Personalaufwand**	**8 800,00**	**8 800,00**	**0,00**
3211	Auszahlungen für Personalaufwand (Bezüge, Nebengebühren, und Mehrleistungsvergütungen)	8 800,00	8 800,00	
3212	Auszahlungen für gesetzliche und freiwillige Sozialaufwendungen			
3213	Auszahlungen aus sonstigem Personalaufwand			
322	**Auszahlungen aus Sachaufwand**	**215 300,00**	**217 500,00**	**-2 200,00**
3221	Auszahlungen für Gebrauchs- und Verbrauchsgüter, Handelswaren	20 300,00	15 800,00	4 500,00
3222	Auszahlungen für Verwaltungs- und Betriebsaufwand	14 100,00	13 600,00	500,00
3223	Auszahlungen für Leasing- und Mietaufwand			
3224	Auszahlungen für Instandhaltung	9 500,00	9 500,00	
3225	Sonstige Auszahlungen aus Sachaufwand	171 400,00	178 600,00	-7 200,00
3226	Auszahlungen aus der Inanspruchnahme von Haftungen			
323	**Auszahlungen aus Transfers**	**5 472 000,00**	**5 472 000,00**	**0,00**
3231	Transferzahlungen an Träger des öffentlichen Rechts	5 371 000,00	5 371 000,00	

Gesundheit (Gruppe 5)

MVAG	Mittelverwendungs- und aufbringungsgruppen (1. und 2. Ebene)	VA 2025 inkl. NVA	VA 2025	1. NVA
3232	Transferzahlungen an Beteiligungen			
3233	Transferzahlungen an Unternehmen (inkl. Finanzunternehmen)			
3234	Transferzahlungen an Haushalte und Organisationen ohne Erwerbscharakter	101 000,00	101 000,00	
3235	Transferzahlungen an das Ausland			
3236	Investitions- und Tilgungszuschüsse zwischen Unternehmungen und Betrieben der Gebietskörperschaft und der Gebietskörperschaft			
324	**Auszahlungen aus Finanzaufwand**	**37 800,00**	**37 800,00**	**0,00**
3241	Auszahlungen für Zinsen	37 800,00	37 800,00	
3242	Auszahlungen für Zinsen aus derivativen Finanzinstrumenten mit und ohne Grundgeschäft			
3243	Auszahlungen aus Gewinnentnahmen von marktbestimmten Betrieben			
3244	Sonstige Auszahlungen aus Finanzaufwendungen			
32	**Summe Auszahlungen operative Gebarung**	**5 733 900,00**	**5 736 100,00**	**-2 200,00**
SA1	**Saldo (1) Geldfluss aus der operativen Gebarung (31 – 32)**	**-5 650 700,00**	**-5 330 500,00**	**-320 200,00**
331	**Einzahlungen aus der Investitionstätigkeit**	**114 000,00**	**0,00**	**114 000,00**
3311	Einzahlungen aus der Veräußerung von immateriellem Vermögen			
3312	Einzahlungen aus der Veräußerung von Grundstücken und Grundstückeinrichtungen			
3313	Einzahlungen aus der Veräußerung von Gebäuden und Bauten			
3314	Einzahlungen aus der Veräußerung von technischen Anlagen, Fahrzeugen und Maschinen	114 000,00		114 000,00
3315	Einzahlungen aus der Veräußerung von Amts-, Betriebs- und Geschäftsausstattung			
3316	Einzahlungen aus der Veräußerung von Kulturgütern			
3317	Einzahlungen aus der Veräußerung von Beteiligungen			
3318	Einzahlungen aus der Veräußerung von kofinanzierten Schutzbauten			
332	**Einzahlungen aus der Rückzahlung von Darlehen sowie gewährten Vorschüssen**	**0,00**	**0,00**	**0,00**
3321	Einzahlungen aus Darlehen an Träger des öffentlichen Rechts			
3322	Einzahlungen aus Darlehen an Beteiligungen			
3323	Einzahlungen aus Darlehen an Unternehmen und Haushalte			
3325	Einzahlungen aus Vorschüssen und Anzahlungen			
333	**Einzahlungen aus Kapitaltransfers**	**233 200,00**	**33 200,00**	**200 000,00**
3331	Kapitaltransferzahlungen von Trägern des öffentlichen Rechts	233 200,00	33 200,00	200 000,00
3332	Kapitaltransferzahlungen von Beteiligungen			
3333	Kapitaltransferzahlungen von Unternehmen			
3334	Kapitaltransferzahlungen von Haushalten und Organisationen ohne Erwerbscharakter			
3335	Kapitaltransferzahlungen vom Ausland			
33	**Summe Einzahlungen investive Gebarung**	**347 200,00**	**33 200,00**	**314 000,00**

Gesundheit (Gruppe 5)

MVAG	Mittelverwendungs- und aufbringungsgruppen (1. und 2. Ebene)	VA 2025 inkl. NVA	VA 2025	1. NVA
341	**Auszahlungen aus der Investitionstätigkeit**	**649 100,00**	**720 100,00**	**-71 000,00**
3411	Auszahlungen für den Erwerb von immateriellem Vermögen			
3412	Auszahlungen für den Erwerb von Grundstücken und Grundstückseinrichtungen	260 000,00	260 000,00	
3413	Auszahlungen für den Erwerb von Gebäuden und Bauten	384 100,00	455 100,00	-71 000,00
3414	Auszahlungen für den Erwerb von technischen Anlagen, Fahrzeugen und Maschinen	5 000,00	5 000,00	
3415	Auszahlungen für den Erwerb von Amts-, Betriebs- und Geschäftsausstattung			
3416	Auszahlungen für den Erwerb von Kulturgütern			
3417	Auszahlungen für den Erwerb von Beteiligungen			
3418	Auszahlungen für den Erwerb von kofinanzierten Schutzbauten			
342	**Auszahlungen aus der Gewährung von Darlehen sowie gewährten Vorschüssen**	**0,00**	**0,00**	**0,00**
3421	Auszahlungen von Darlehen an Träger des öffentlichen Rechts			
3422	Auszahlungen von Darlehen an Beteiligungen			
3423	Auszahlungen von Darlehen an Unternehmen und Haushalte			
3425	Auszahlungen von Vorschüssen und Anzahlungen			
343	**Auszahlungen aus Kapitaltransfers**	**0,00**	**0,00**	**0,00**
3431	Kapitaltransferzahlungen an Träger des öffentlichen Rechts			
3432	Kapitaltransferzahlungen an Beteiligungen			
3433	Kapitaltransferzahlungen an Unternehmen (Finanzunternehmen)			
3434	Kapitaltransferzahlungen an Haushalte und Organisationen ohne Erwerbscharakter			
3435	Kapitaltransferzahlungen an das Ausland			
34	**Summe Auszahlungen investive Gebarung**	**649 100,00**	**720 100,00**	**-71 000,00**
SA2	**Saldo (2) Geldfluss aus der investiven Gebarung (33 – 34)**	**-301 900,00**	**-686 900,00**	**385 000,00**
SA3	**Saldo (3) Nettofinanzierungssaldo (Saldo 1 + Saldo 2)**	**-5 952 600,00**	**-6 017 400,00**	**64 800,00**
351	**Einzahlungen aus der Aufnahme von Finanzschulden**	**0,00**	**0,00**	**0,00**
3511	Einzahlungen aus empfangenen Darlehen von öffentlichen Körperschaften und Rechtsträgern			
3512	Einzahlungen aus empfangenen Darlehen von Beteiligungen			
3513	Einzahlungen aus empfangenen Darlehen von Unternehmen und privaten Haushalten			
3514	Einzahlungen aus Finanzschulden (Finanzunternehmen)			
3515	Einzahlungen aus Aufnahmen von Leasingverbindlichkeiten			
353	**Einzahlungen infolge eines Kapitaltausches bei derivativen Finanzinstrumenten mit Grundgeschäft**	**0,00**	**0,00**	**0,00**
3530	Einzahlungen infolge eines Kapitaltausches bei derivativen Finanzinstrumenten mit Grundgeschäft			
355	**Einzahlungen aus dem Abgang von Finanzinstrumenten**	**0,00**	**0,00**	**0,00**

Gesundheit (Gruppe 5)

MVAG	Mittelverwendungs- und aufbringungsgruppen (1. und 2. Ebene)	VA 2025 inkl. NVA	VA 2025	1. NVA
3550	Einzahlungen aus dem Abgang von Finanzinstrumenten			
35	**Summe Einzahlungen aus der Finanzierungstätigkeit**	**0,00**	**0,00**	**0,00**
361	**Auszahlungen aus der Tilgung von Finanzschulden**	**71 500,00**	**71 500,00**	**0,00**
3611	Auszahlungen aus empfangenen Darlehen von öffentlichen Körperschaften und Rechtsträgern			
3612	Auszahlungen aus empfangenen Darlehen von Beteiligungen			
3613	Auszahlungen aus empfangenen Darlehen von Unternehmen und privaten Haushalten			
3614	Auszahlungen aus Finanzschulden	71 500,00	71 500,00	
3615	Auszahlungen aus Rückzahlungen von Leasingverbindlichkeiten			
363	**Auszahlungen infolge eines Kapitaltausches bei derivativen Finanzinstrumenten mit Grundgeschäft**	**0,00**	**0,00**	**0,00**
3630	Auszahlungen infolge eines Kapitaltausches bei derivativen Finanzinstrumenten mit Grundgeschäft			
365	**Auszahlungen für den Erwerb von Finanzinstrumenten**	**0,00**	**0,00**	**0,00**
3650	Auszahlungen für den Erwerb von Finanzinstrumenten			
36	**Summe Auszahlungen aus der Finanzierungstätigkeit**	**71 500,00**	**71 500,00**	**0,00**
SA4	**Saldo (4) Geldfluss aus der Finanzierungstätigkeit (35 – 36)**	**-71 500,00**	**-71 500,00**	**0,00**
SA5	**Saldo (5) Geldfluss aus der voranschlagswirksamen Gebarung (Saldo 3 + Saldo 4)**	**-6 024 100,00**	**-6 088 900,00**	**64 800,00**

Straßen- und Wasserbau, Verkehr (Gruppe 6)

MVAG	Mittelverwendungs- und aufbringungsgruppen (1. und 2. Ebene)	VA 2025 inkl. NVA	VA 2025	1. NVA
311	**Einzahlungen aus operativer Verwaltungstätigkeit**	**10 000,00**	**10 000,00**	**0,00**
3111	Einzahlungen aus eigenen Abgaben			
3112	Einzahlungen aus Ertragsanteilen			
3113	Einzahlungen aus Gebühren			
3114	Einzahlungen aus Leistungen	8 000,00	8 000,00	
3115	Einzahlungen aus Besitz und wirtschaftlicher Tätigkeit	1 500,00	1 500,00	
3116	Einzahlungen aus Veräußerung von geringwertigen Wirtschaftsgütern (GWG) und sonstige Einzahlungen	500,00	500,00	
312	**Einzahlungen aus Transfers**	**380 000,00**	**929 500,00**	**-549 500,00**
3121	Transferzahlungen von Trägern des öffentlichen Rechts		499 500,00	-499 500,00
3122	Transferzahlungen von Beteiligungen			
3123	Transferzahlungen von Unternehmen (inkl. Finanzunternehmen)			
3124	Transferzahlungen von Haushalten und Organisationen ohne Erwerbscharakter	380 000,00	430 000,00	-50 000,00
3125	Transferzahlungen vom Ausland			
3126	Investitions- und Tilgungszuschüsse zwischen Unternehmungen und Betrieben der Gebietskörperschaft und der Gebietskörperschaft			
313	**Einzahlungen aus Finanzerträgen**	**0,00**	**0,00**	**0,00**
3131	Einzahlungen aus Zinserträgen			
3132	Einzahlungen aus Zinsen aus derivativen Finanzinstrumenten mit und ohne Grundgeschäft			
3133	Einzahlungen aus Gewinnentnahmen von marktbestimmten Betrieben			
3134	Sonstige Einzahlungen aus Finanzerträgen			
3135	Einzahlungen aus Dividenden/Gewinnausschüttungen			
31	**Summe Einzahlungen operative Gebarung**	**390 000,00**	**939 500,00**	**-549 500,00**
321	**Auszahlungen aus Personalaufwand**	**0,00**	**0,00**	**0,00**
3211	Auszahlungen für Personalaufwand (Bezüge, Nebengebühren, und Mehrleistungsvergütungen)			
3212	Auszahlungen für gesetzliche und freiwillige Sozialaufwendungen			
3213	Auszahlungen aus sonstigem Personalaufwand			
322	**Auszahlungen aus Sachaufwand**	**1 677 700,00**	**1 714 600,00**	**-36 900,00**
3221	Auszahlungen für Gebrauchs- und Verbrauchsgüter, Handelswaren	38 200,00	38 200,00	
3222	Auszahlungen für Verwaltungs- und Betriebsaufwand	16 300,00	16 300,00	
3223	Auszahlungen für Leasing- und Mietaufwand	14 000,00	14 000,00	
3224	Auszahlungen für Instandhaltung	1 587 700,00	1 624 600,00	-36 900,00
3225	Sonstige Auszahlungen aus Sachaufwand	21 500,00	21 500,00	
3226	Auszahlungen aus der Inanspruchnahme von Haftungen			
323	**Auszahlungen aus Transfers**	**0,00**	**0,00**	**0,00**
3231	Transferzahlungen an Träger des öffentlichen Rechts			

Straßen- und Wasserbau, Verkehr (Gruppe 6)

MVAG	Mittelverwendungs- und aufbringungsgruppen (1. und 2. Ebene)	VA 2025 inkl. NVA	VA 2025	1. NVA
3232	Transferzahlungen an Beteiligungen			
3233	Transferzahlungen an Unternehmen (inkl. Finanzunternehmen)			
3234	Transferzahlungen an Haushalte und Organisationen ohne Erwerbscharakter			
3235	Transferzahlungen an das Ausland			
3236	Investitions- und Tilgungszuschüsse zwischen Unternehmungen und Betrieben der Gebietskörperschaft und der Gebietskörperschaft			
324	**Auszahlungen aus Finanzaufwand**	**263 200,00**	**263 200,00**	**0,00**
3241	Auszahlungen für Zinsen	263 200,00	263 200,00	
3242	Auszahlungen für Zinsen aus derivativen Finanzinstrumenten mit und ohne Grundgeschäft			
3243	Auszahlungen aus Gewinnentnahmen von marktbestimmten Betrieben			
3244	Sonstige Auszahlungen aus Finanzaufwendungen			
32	**Summe Auszahlungen operative Gebarung**	**1 940 900,00**	**1 977 800,00**	**-36 900,00**
SA1	**Saldo (1) Geldfluss aus der operativen Gebarung (31 – 32)**	**-1 550 900,00**	**-1 038 300,00**	**-512 600,00**
331	**Einzahlungen aus der Investitionstätigkeit**	**0,00**	**0,00**	**0,00**
3311	Einzahlungen aus der Veräußerung von immateriellem Vermögen			
3312	Einzahlungen aus der Veräußerung von Grundstücken und Grundstückeinrichtungen			
3313	Einzahlungen aus der Veräußerung von Gebäuden und Bauten			
3314	Einzahlungen aus der Veräußerung von technischen Anlagen, Fahrzeugen und Maschinen			
3315	Einzahlungen aus der Veräußerung von Amts-, Betriebs- und Geschäftsausstattung			
3316	Einzahlungen aus der Veräußerung von Kulturgütern			
3317	Einzahlungen aus der Veräußerung von Beteiligungen			
3318	Einzahlungen aus der Veräußerung von kofinanzierten Schutzbauten			
332	**Einzahlungen aus der Rückzahlung von Darlehen sowie gewährten Vorschüssen**	**0,00**	**0,00**	**0,00**
3321	Einzahlungen aus Darlehen an Träger des öffentlichen Rechts			
3322	Einzahlungen aus Darlehen an Beteiligungen			
3323	Einzahlungen aus Darlehen an Unternehmen und Haushalte			
3325	Einzahlungen aus Vorschüssen und Anzahlungen			
333	**Einzahlungen aus Kapitaltransfers**	**901 800,00**	**175 800,00**	**726 000,00**
3331	Kapitaltransferzahlungen von Trägern des öffentlichen Rechts	732 400,00	115 200,00	617 200,00
3332	Kapitaltransferzahlungen von Beteiligungen			
3333	Kapitaltransferzahlungen von Unternehmen			
3334	Kapitaltransferzahlungen von Haushalten und Organisationen ohne Erwerbscharakter			
3335	Kapitaltransferzahlungen vom Ausland	169 400,00	60 600,00	108 800,00
33	**Summe Einzahlungen investive Gebarung**	**901 800,00**	**175 800,00**	**726 000,00**

Straßen- und Wasserbau, Verkehr (Gruppe 6)

MVAG	Mittelverwendungs- und aufbringungsgruppen (1. und 2. Ebene)	VA 2025 inkl. NVA	VA 2025	1. NVA
341	**Auszahlungen aus der Investitionstätigkeit**	**1 196 600,00**	**1 494 500,00**	**-297 900,00**
3411	Auszahlungen für den Erwerb von immateriellem Vermögen			
3412	Auszahlungen für den Erwerb von Grundstücken und Grundstückseinrichtungen	1 105 000,00	1 335 000,00	-230 000,00
3413	Auszahlungen für den Erwerb von Gebäuden und Bauten		25 000,00	-25 000,00
3414	Auszahlungen für den Erwerb von technischen Anlagen, Fahrzeugen und Maschinen	2 500,00	2 500,00	
3415	Auszahlungen für den Erwerb von Amts-, Betriebs- und Geschäftsausstattung	69 100,00	112 000,00	-42 900,00
3416	Auszahlungen für den Erwerb von Kulturgütern			
3417	Auszahlungen für den Erwerb von Beteiligungen			
3418	Auszahlungen für den Erwerb von kofinanzierten Schutzbauten	20 000,00	20 000,00	
342	**Auszahlungen aus der Gewährung von Darlehen sowie gewährten Vorschüssen**	**0,00**	**0,00**	**0,00**
3421	Auszahlungen von Darlehen an Träger des öffentlichen Rechts			
3422	Auszahlungen von Darlehen an Beteiligungen			
3423	Auszahlungen von Darlehen an Unternehmen und Haushalte			
3425	Auszahlungen von Vorschüssen und Anzahlungen			
343	**Auszahlungen aus Kapitaltransfers**	**0,00**	**0,00**	**0,00**
3431	Kapitaltransferzahlungen an Träger des öffentlichen Rechts			
3432	Kapitaltransferzahlungen an Beteiligungen			
3433	Kapitaltransferzahlungen an Unternehmen (Finanzunternehmen)			
3434	Kapitaltransferzahlungen an Haushalte und Organisationen ohne Erwerbscharakter			
3435	Kapitaltransferzahlungen an das Ausland			
34	**Summe Auszahlungen investive Gebarung**	**1 196 600,00**	**1 494 500,00**	**-297 900,00**
SA2	**Saldo (2) Geldfluss aus der investiven Gebarung (33 – 34)**	**-294 800,00**	**-1 318 700,00**	**1 023 900,00**
SA3	**Saldo (3) Nettofinanzierungssaldo (Saldo 1 + Saldo 2)**	**-1 845 700,00**	**-2 357 000,00**	**511 300,00**
351	**Einzahlungen aus der Aufnahme von Finanzschulden**	**0,00**	**0,00**	**0,00**
3511	Einzahlungen aus empfangenen Darlehen von öffentlichen Körperschaften und Rechtsträgern			
3512	Einzahlungen aus empfangenen Darlehen von Beteiligungen			
3513	Einzahlungen aus empfangenen Darlehen von Unternehmen und privaten Haushalten			
3514	Einzahlungen aus Finanzschulden (Finanzunternehmen)			
3515	Einzahlungen aus Aufnahmen von Leasingverbindlichkeiten			
353	**Einzahlungen infolge eines Kapitaltausches bei derivativen Finanzinstrumenten mit Grundgeschäft**	**0,00**	**0,00**	**0,00**
3530	Einzahlungen infolge eines Kapitaltausches bei derivativen Finanzinstrumenten mit Grundgeschäft			
355	**Einzahlungen aus dem Abgang von Finanzinstrumenten**	**0,00**	**0,00**	**0,00**

Straßen- und Wasserbau, Verkehr (Gruppe 6)

MVAG	Mittelverwendungs- und aufbringungsgruppen (1. und 2. Ebene)	VA 2025 inkl. NVA	VA 2025	1. NVA
3550	Einzahlungen aus dem Abgang von Finanzinstrumenten			
35	**Summe Einzahlungen aus der Finanzierungstätigkeit**	**0,00**	**0,00**	**0,00**
361	**Auszahlungen aus der Tilgung von Finanzschulden**	**557 600,00**	**557 600,00**	**0,00**
3611	Auszahlungen aus empfangenen Darlehen von öffentlichen Körperschaften und Rechtsträgern			
3612	Auszahlungen aus empfangenen Darlehen von Beteiligungen			
3613	Auszahlungen aus empfangenen Darlehen von Unternehmen und privaten Haushalten			
3614	Auszahlungen aus Finanzschulden	557 600,00	557 600,00	
3615	Auszahlungen aus Rückzahlungen von Leasingverbindlichkeiten			
363	**Auszahlungen infolge eines Kapitaltausches bei derivativen Finanzinstrumenten mit Grundgeschäft**	**0,00**	**0,00**	**0,00**
3630	Auszahlungen infolge eines Kapitaltausches bei derivativen Finanzinstrumenten mit Grundgeschäft			
365	**Auszahlungen für den Erwerb von Finanzinstrumenten**	**0,00**	**0,00**	**0,00**
3650	Auszahlungen für den Erwerb von Finanzinstrumenten			
36	**Summe Auszahlungen aus der Finanzierungstätigkeit**	**557 600,00**	**557 600,00**	**0,00**
SA4	**Saldo (4) Geldfluss aus der Finanzierungstätigkeit (35 – 36)**	**-557 600,00**	**-557 600,00**	**0,00**
SA5	**Saldo (5) Geldfluss aus der voranschlagswirksamen Gebarung (Saldo 3 + Saldo 4)**	**-2 403 300,00**	**-2 914 600,00**	**511 300,00**

Wirtschaftsförderung (Gruppe 7)

MVAG	Mittelverwendungs- und aufbringungsgruppen (1. und 2. Ebene)	VA 2025 inkl. NVA	VA 2025	1. NVA
311	**Einzahlungen aus operativer Verwaltungstätigkeit**	**0,00**	**0,00**	**0,00**
3111	Einzahlungen aus eigenen Abgaben			
3112	Einzahlungen aus Ertragsanteilen			
3113	Einzahlungen aus Gebühren			
3114	Einzahlungen aus Leistungen			
3115	Einzahlungen aus Besitz und wirtschaftlicher Tätigkeit			
3116	Einzahlungen aus Veräußerung von geringwertigen Wirtschaftsgütern (GWG) und sonstige Einzahlungen			
312	**Einzahlungen aus Transfers**	**0,00**	**0,00**	**0,00**
3121	Transferzahlungen von Trägern des öffentlichen Rechts			
3122	Transferzahlungen von Beteiligungen			
3123	Transferzahlungen von Unternehmen (inkl. Finanzunternehmen)			
3124	Transferzahlungen von Haushalten und Organisationen ohne Erwerbscharakter			
3125	Transferzahlungen vom Ausland			
3126	Investitions- und Tilgungszuschüsse zwischen Unternehmungen und Betrieben der Gebietskörperschaft und der Gebietskörperschaft			
313	**Einzahlungen aus Finanzerträgen**	**0,00**	**0,00**	**0,00**
3131	Einzahlungen aus Zinserträgen			
3132	Einzahlungen aus Zinsen aus derivativen Finanzinstrumenten mit und ohne Grundgeschäft			
3133	Einzahlungen aus Gewinnentnahmen von marktbestimmten Betrieben			
3134	Sonstige Einzahlungen aus Finanzerträgen			
3135	Einzahlungen aus Dividenden/Gewinnausschüttungen			
31	**Summe Einzahlungen operative Gebarung**	**0,00**	**0,00**	**0,00**
321	**Auszahlungen aus Personalaufwand**	**0,00**	**0,00**	**0,00**
3211	Auszahlungen für Personalaufwand (Bezüge, Nebengebühren, und Mehrleistungsvergütungen)			
3212	Auszahlungen für gesetzliche und freiwillige Sozialaufwendungen			
3213	Auszahlungen aus sonstigem Personalaufwand			
322	**Auszahlungen aus Sachaufwand**	**0,00**	**0,00**	**0,00**
3221	Auszahlungen für Gebrauchs- und Verbrauchsgüter, Handelswaren			
3222	Auszahlungen für Verwaltungs- und Betriebsaufwand			
3223	Auszahlungen für Leasing- und Mietaufwand			
3224	Auszahlungen für Instandhaltung			
3225	Sonstige Auszahlungen aus Sachaufwand			
3226	Auszahlungen aus der Inanspruchnahme von Haftungen			
323	**Auszahlungen aus Transfers**	**31 700,00**	**31 700,00**	**0,00**
3231	Transferzahlungen an Träger des öffentlichen Rechts			

Wirtschaftsförderung (Gruppe 7)

MVAG	Mittelverwendungs- und aufbringungsgruppen (1. und 2. Ebene)	VA 2025 inkl. NVA	VA 2025	1. NVA
3232	Transferzahlungen an Beteiligungen			
3233	Transferzahlungen an Unternehmen (inkl. Finanzunternehmen)	30 700,00	30 700,00	
3234	Transferzahlungen an Haushalte und Organisationen ohne Erwerbscharakter	1 000,00	1 000,00	
3235	Transferzahlungen an das Ausland			
3236	Investitions- und Tilgungszuschüsse zwischen Unternehmungen und Betrieben der Gebietskörperschaft und der Gebietskörperschaft			
324	**Auszahlungen aus Finanzaufwand**	**0,00**	**0,00**	**0,00**
3241	Auszahlungen für Zinsen			
3242	Auszahlungen für Zinsen aus derivativen Finanzinstrumenten mit und ohne Grundgeschäft			
3243	Auszahlungen aus Gewinnentnahmen von marktbestimmten Betrieben			
3244	Sonstige Auszahlungen aus Finanzaufwendungen			
32	**Summe Auszahlungen operative Gebarung**	**31 700,00**	**31 700,00**	**0,00**
SA1	**Saldo (1) Geldfluss aus der operativen Gebarung (31 – 32)**	**-31 700,00**	**-31 700,00**	**0,00**
331	**Einzahlungen aus der Investitionstätigkeit**	**0,00**	**0,00**	**0,00**
3311	Einzahlungen aus der Veräußerung von immateriellem Vermögen			
3312	Einzahlungen aus der Veräußerung von Grundstücken und Grundstückeinrichtungen			
3313	Einzahlungen aus der Veräußerung von Gebäuden und Bauten			
3314	Einzahlungen aus der Veräußerung von technischen Anlagen, Fahrzeugen und Maschinen			
3315	Einzahlungen aus der Veräußerung von Amts-, Betriebs- und Geschäftsausstattung			
3316	Einzahlungen aus der Veräußerung von Kulturgütern			
3317	Einzahlungen aus der Veräußerung von Beteiligungen			
3318	Einzahlungen aus der Veräußerung von kofinanzierten Schutzbauten			
332	**Einzahlungen aus der Rückzahlung von Darlehen sowie gewährten Vorschüssen**	**0,00**	**0,00**	**0,00**
3321	Einzahlungen aus Darlehen an Träger des öffentlichen Rechts			
3322	Einzahlungen aus Darlehen an Beteiligungen			
3323	Einzahlungen aus Darlehen an Unternehmen und Haushalte			
3325	Einzahlungen aus Vorschüssen und Anzahlungen			
333	**Einzahlungen aus Kapitaltransfers**	**0,00**	**0,00**	**0,00**
3331	Kapitaltransferzahlungen von Trägern des öffentlichen Rechts			
3332	Kapitaltransferzahlungen von Beteiligungen			
3333	Kapitaltransferzahlungen von Unternehmen			
3334	Kapitaltransferzahlungen von Haushalten und Organisationen ohne Erwerbscharakter			
3335	Kapitaltransferzahlungen vom Ausland			
33	**Summe Einzahlungen investive Gebarung**	**0,00**	**0,00**	**0,00**

Wirtschaftsförderung (Gruppe 7)

MVAG	Mittelverwendungs- und aufbringungsgruppen (1. und 2. Ebene)	VA 2025 inkl. NVA	VA 2025	1. NVA
341	**Auszahlungen aus der Investitionstätigkeit**	**0,00**	**0,00**	**0,00**
3411	Auszahlungen für den Erwerb von immateriellem Vermögen			
3412	Auszahlungen für den Erwerb von Grundstücken und Grundstückseinrichtungen			
3413	Auszahlungen für den Erwerb von Gebäuden und Bauten			
3414	Auszahlungen für den Erwerb von technischen Anlagen, Fahrzeugen und Maschinen			
3415	Auszahlungen für den Erwerb von Amts-, Betriebs- und Geschäftsausstattung			
3416	Auszahlungen für den Erwerb von Kulturgütern			
3417	Auszahlungen für den Erwerb von Beteiligungen			
3418	Auszahlungen für den Erwerb von kofinanzierten Schutzbauten			
342	**Auszahlungen aus der Gewährung von Darlehen sowie gewährten Vorschüssen**	**0,00**	**0,00**	**0,00**
3421	Auszahlungen von Darlehen an Träger des öffentlichen Rechts			
3422	Auszahlungen von Darlehen an Beteiligungen			
3423	Auszahlungen von Darlehen an Unternehmen und Haushalte			
3425	Auszahlungen von Vorschüssen und Anzahlungen			
343	**Auszahlungen aus Kapitaltransfers**	**0,00**	**0,00**	**0,00**
3431	Kapitaltransferzahlungen an Träger des öffentlichen Rechts			
3432	Kapitaltransferzahlungen an Beteiligungen			
3433	Kapitaltransferzahlungen an Unternehmen (Finanzunternehmen)			
3434	Kapitaltransferzahlungen an Haushalte und Organisationen ohne Erwerbscharakter			
3435	Kapitaltransferzahlungen an das Ausland			
34	**Summe Auszahlungen investive Gebarung**	**0,00**	**0,00**	**0,00**
SA2	**Saldo (2) Geldfluss aus der investiven Gebarung (33 – 34)**	**0,00**	**0,00**	**0,00**
SA3	**Saldo (3) Nettofinanzierungssaldo (Saldo 1 + Saldo 2)**	**-31 700,00**	**-31 700,00**	**0,00**
351	**Einzahlungen aus der Aufnahme von Finanzschulden**	**0,00**	**0,00**	**0,00**
3511	Einzahlungen aus empfangenen Darlehen von öffentlichen Körperschaften und Rechtsträgern			
3512	Einzahlungen aus empfangenen Darlehen von Beteiligungen			
3513	Einzahlungen aus empfangenen Darlehen von Unternehmen und privaten Haushalten			
3514	Einzahlungen aus Finanzschulden (Finanzunternehmen)			
3515	Einzahlungen aus Aufnahmen von Leasingverbindlichkeiten			
353	**Einzahlungen infolge eines Kapitaltausches bei derivativen Finanzinstrumenten mit Grundgeschäft**	**0,00**	**0,00**	**0,00**
3530	Einzahlungen infolge eines Kapitaltausches bei derivativen Finanzinstrumenten mit Grundgeschäft			
355	**Einzahlungen aus dem Abgang von Finanzinstrumenten**	**0,00**	**0,00**	**0,00**

Wirtschaftsförderung (Gruppe 7)

MVAG	Mittelverwendungs- und aufbringungsgruppen (1. und 2. Ebene)	VA 2025 inkl. NVA	VA 2025	1. NVA
3550	Einzahlungen aus dem Abgang von Finanzinstrumenten			
35	**Summe Einzahlungen aus der Finanzierungstätigkeit**	**0,00**	**0,00**	**0,00**
361	**Auszahlungen aus der Tilgung von Finanzschulden**	**0,00**	**0,00**	**0,00**
3611	Auszahlungen aus empfangenen Darlehen von öffentlichen Körperschaften und Rechtsträgern			
3612	Auszahlungen aus empfangenen Darlehen von Beteiligungen			
3613	Auszahlungen aus empfangenen Darlehen von Unternehmen und privaten Haushalten			
3614	Auszahlungen aus Finanzschulden			
3615	Auszahlungen aus Rückzahlungen von Leasingverbindlichkeiten			
363	**Auszahlungen infolge eines Kapitaltausches bei derivativen Finanzinstrumenten mit Grundgeschäft**	**0,00**	**0,00**	**0,00**
3630	Auszahlungen infolge eines Kapitaltausches bei derivativen Finanzinstrumenten mit Grundgeschäft			
365	**Auszahlungen für den Erwerb von Finanzinstrumenten**	**0,00**	**0,00**	**0,00**
3650	Auszahlungen für den Erwerb von Finanzinstrumenten			
36	**Summe Auszahlungen aus der Finanzierungstätigkeit**	**0,00**	**0,00**	**0,00**
SA4	**Saldo (4) Geldfluss aus der Finanzierungstätigkeit (35 – 36)**	**0,00**	**0,00**	**0,00**
SA5	**Saldo (5) Geldfluss aus der voranschlagswirksamen Gebarung (Saldo 3 + Saldo 4)**	**-31 700,00**	**-31 700,00**	**0,00**

Dienstleistungen (Gruppe 8)

MVAG	Mittelverwendungs- und aufbringungsgruppen (1. und 2. Ebene)	VA 2025 inkl. NVA	VA 2025	1. NVA
311	**Einzahlungen aus operativer Verwaltungstätigkeit**	**6 549 900,00**	**6 563 400,00**	**-13 500,00**
3111	Einzahlungen aus eigenen Abgaben			
3112	Einzahlungen aus Ertragsanteilen			
3113	Einzahlungen aus Gebühren	4 539 800,00	4 539 800,00	
3114	Einzahlungen aus Leistungen	232 100,00	245 600,00	-13 500,00
3115	Einzahlungen aus Besitz und wirtschaftlicher Tätigkeit	1 626 400,00	1 626 400,00	
3116	Einzahlungen aus Veräußerung von geringwertigen Wirtschaftsgütern (GWG) und sonstige Einzahlungen	151 600,00	151 600,00	
312	**Einzahlungen aus Transfers**	**329 000,00**	**416 000,00**	**-87 000,00**
3121	Transferzahlungen von Trägern des öffentlichen Rechts	294 600,00	381 600,00	-87 000,00
3122	Transferzahlungen von Beteiligungen			
3123	Transferzahlungen von Unternehmen (inkl. Finanzunternehmen)	34 400,00	34 400,00	
3124	Transferzahlungen von Haushalten und Organisationen ohne Erwerbscharakter			
3125	Transferzahlungen vom Ausland			
3126	Investitions- und Tilgungszuschüsse zwischen Unternehmungen und Betrieben der Gebietskörperschaft und der Gebietskörperschaft			
313	**Einzahlungen aus Finanzerträgen**	**21 500,00**	**34 000,00**	**-12 500,00**
3131	Einzahlungen aus Zinserträgen	21 500,00	34 000,00	-12 500,00
3132	Einzahlungen aus Zinsen aus derivativen Finanzinstrumenten mit und ohne Grundgeschäft			
3133	Einzahlungen aus Gewinnentnahmen von marktbestimmten Betrieben			
3134	Sonstige Einzahlungen aus Finanzerträgen			
3135	Einzahlungen aus Dividenden/Gewinnausschüttungen			
31	**Summe Einzahlungen operative Gebarung**	**6 900 400,00**	**7 013 400,00**	**-113 000,00**
321	**Auszahlungen aus Personalaufwand**	**2 871 300,00**	**2 800 800,00**	**70 500,00**
3211	Auszahlungen für Personalaufwand (Bezüge, Nebengebühren, und Mehrleistungsvergütungen)	2 308 900,00	2 252 900,00	56 000,00
3212	Auszahlungen für gesetzliche und freiwillige Sozialaufwendungen	562 400,00	547 900,00	14 500,00
3213	Auszahlungen aus sonstigem Personalaufwand			
322	**Auszahlungen aus Sachaufwand**	**5 459 600,00**	**5 508 800,00**	**-49 200,00**
3221	Auszahlungen für Gebrauchs- und Verbrauchsgüter, Handelswaren	1 055 500,00	1 049 800,00	5 700,00
3222	Auszahlungen für Verwaltungs- und Betriebsaufwand	391 800,00	408 500,00	-16 700,00
3223	Auszahlungen für Leasing- und Mietaufwand	103 300,00	103 300,00	
3224	Auszahlungen für Instandhaltung	2 059 900,00	2 099 000,00	-39 100,00
3225	Sonstige Auszahlungen aus Sachaufwand	1 849 100,00	1 848 200,00	900,00
3226	Auszahlungen aus der Inanspruchnahme von Haftungen			
323	**Auszahlungen aus Transfers**	**693 100,00**	**692 700,00**	**400,00**
3231	Transferzahlungen an Träger des öffentlichen Rechts	418 100,00	417 700,00	400,00

Dienstleistungen (Gruppe 8)

MVAG	Mittelverwendungs- und aufbringungsgruppen (1. und 2. Ebene)	VA 2025 inkl. NVA	VA 2025	1. NVA
3232	Transferzahlungen an Beteiligungen			
3233	Transferzahlungen an Unternehmen (inkl. Finanzunternehmen)	275 000,00	275 000,00	
3234	Transferzahlungen an Haushalte und Organisationen ohne Erwerbscharakter			
3235	Transferzahlungen an das Ausland			
3236	Investitions- und Tilgungszuschüsse zwischen Unternehmungen und Betrieben der Gebietskörperschaft und der Gebietskörperschaft			
324	**Auszahlungen aus Finanzaufwand**	**477 100,00**	**480 100,00**	**-3 000,00**
3241	Auszahlungen für Zinsen	473 500,00	473 500,00	
3242	Auszahlungen für Zinsen aus derivativen Finanzinstrumenten mit und ohne Grundgeschäft			
3243	Auszahlungen aus Gewinnentnahmen von marktbestimmten Betrieben			
3244	Sonstige Auszahlungen aus Finanzaufwendungen	3 600,00	6 600,00	-3 000,00
32	**Summe Auszahlungen operative Gebarung**	**9 501 100,00**	**9 482 400,00**	**18 700,00**
SA1	**Saldo (1) Geldfluss aus der operativen Gebarung (31 – 32)**	**-2 600 700,00**	**-2 469 000,00**	**-131 700,00**
331	**Einzahlungen aus der Investitionstätigkeit**	**0,00**	**0,00**	**0,00**
3311	Einzahlungen aus der Veräußerung von immateriellem Vermögen			
3312	Einzahlungen aus der Veräußerung von Grundstücken und Grundstückeinrichtungen			
3313	Einzahlungen aus der Veräußerung von Gebäuden und Bauten			
3314	Einzahlungen aus der Veräußerung von technischen Anlagen, Fahrzeugen und Maschinen			
3315	Einzahlungen aus der Veräußerung von Amts-, Betriebs- und Geschäftsausstattung			
3316	Einzahlungen aus der Veräußerung von Kulturgütern			
3317	Einzahlungen aus der Veräußerung von Beteiligungen			
3318	Einzahlungen aus der Veräußerung von kofinanzierten Schutzbauten			
332	**Einzahlungen aus der Rückzahlung von Darlehen sowie gewährten Vorschüssen**	**0,00**	**0,00**	**0,00**
3321	Einzahlungen aus Darlehen an Träger des öffentlichen Rechts			
3322	Einzahlungen aus Darlehen an Beteiligungen			
3323	Einzahlungen aus Darlehen an Unternehmen und Haushalte			
3325	Einzahlungen aus Vorschüssen und Anzahlungen			
333	**Einzahlungen aus Kapitaltransfers**	**459 800,00**	**110 300,00**	**349 500,00**
3331	Kapitaltransferzahlungen von Trägern des öffentlichen Rechts	402 300,00	60 300,00	342 000,00
3332	Kapitaltransferzahlungen von Beteiligungen			
3333	Kapitaltransferzahlungen von Unternehmen			
3334	Kapitaltransferzahlungen von Haushalten und Organisationen ohne Erwerbscharakter	57 500,00	50 000,00	7 500,00
3335	Kapitaltransferzahlungen vom Ausland			
33	**Summe Einzahlungen investive Gebarung**	**459 800,00**	**110 300,00**	**349 500,00**

Dienstleistungen (Gruppe 8)

MVAG	Mittelverwendungs- und aufbringungsgruppen (1. und 2. Ebene)	VA 2025 inkl. NVA	VA 2025	1. NVA
341	**Auszahlungen aus der Investitionstätigkeit**	**3 690 200,00**	**3 767 000,00**	**-76 800,00**
3411	Auszahlungen für den Erwerb von immateriellem Vermögen	700,00		700,00
3412	Auszahlungen für den Erwerb von Grundstücken und Grundstückseinrichtungen	2 144 000,00	2 258 000,00	-114 000,00
3413	Auszahlungen für den Erwerb von Gebäuden und Bauten	1 273 000,00	1 273 000,00	
3414	Auszahlungen für den Erwerb von technischen Anlagen, Fahrzeugen und Maschinen	99 200,00	89 200,00	10 000,00
3415	Auszahlungen für den Erwerb von Amts-, Betriebs- und Geschäftsausstattung	173 300,00	146 800,00	26 500,00
3416	Auszahlungen für den Erwerb von Kulturgütern			
3417	Auszahlungen für den Erwerb von Beteiligungen			
3418	Auszahlungen für den Erwerb von kofinanzierten Schutzbauten			
342	**Auszahlungen aus der Gewährung von Darlehen sowie gewährten Vorschüssen**	**0,00**	**0,00**	**0,00**
3421	Auszahlungen von Darlehen an Träger des öffentlichen Rechts			
3422	Auszahlungen von Darlehen an Beteiligungen			
3423	Auszahlungen von Darlehen an Unternehmen und Haushalte			
3425	Auszahlungen von Vorschüssen und Anzahlungen			
343	**Auszahlungen aus Kapitaltransfers**	**15 000,00**	**15 000,00**	**0,00**
3431	Kapitaltransferzahlungen an Träger des öffentlichen Rechts			
3432	Kapitaltransferzahlungen an Beteiligungen			
3433	Kapitaltransferzahlungen an Unternehmen (Finanzunternehmen)			
3434	Kapitaltransferzahlungen an Haushalte und Organisationen ohne Erwerbscharakter	15 000,00	15 000,00	
3435	Kapitaltransferzahlungen an das Ausland			
34	**Summe Auszahlungen investive Gebarung**	**3 705 200,00**	**3 782 000,00**	**-76 800,00**
SA2	**Saldo (2) Geldfluss aus der investiven Gebarung (33 – 34)**	**-3 245 400,00**	**-3 671 700,00**	**426 300,00**
SA3	**Saldo (3) Nettofinanzierungssaldo (Saldo 1 + Saldo 2)**	**-5 846 100,00**	**-6 140 700,00**	**294 600,00**
351	**Einzahlungen aus der Aufnahme von Finanzschulden**	**1 464 800,00**	**1 964 800,00**	**-500 000,00**
3511	Einzahlungen aus empfangenen Darlehen von öffentlichen Körperschaften und Rechtsträgern			
3512	Einzahlungen aus empfangenen Darlehen von Beteiligungen			
3513	Einzahlungen aus empfangenen Darlehen von Unternehmen und privaten Haushalten			
3514	Einzahlungen aus Finanzschulden (Finanzunternehmen)	1 464 800,00	1 964 800,00	-500 000,00
3515	Einzahlungen aus Aufnahmen von Leasingverbindlichkeiten			
353	**Einzahlungen infolge eines Kapitaltausches bei derivativen Finanzinstrumenten mit Grundgeschäft**	**0,00**	**0,00**	**0,00**
3530	Einzahlungen infolge eines Kapitaltausches bei derivativen Finanzinstrumenten mit Grundgeschäft			
355	**Einzahlungen aus dem Abgang von Finanzinstrumenten**	**0,00**	**0,00**	**0,00**

Dienstleistungen (Gruppe 8)

MVAG	Mittelverwendungs- und aufbringungsgruppen (1. und 2. Ebene)	VA 2025 inkl. NVA	VA 2025	1. NVA
3550	Einzahlungen aus dem Abgang von Finanzinstrumenten			
35	**Summe Einzahlungen aus der Finanzierungstätigkeit**	**1 464 800,00**	**1 964 800,00**	**-500 000,00**
361	**Auszahlungen aus der Tilgung von Finanzschulden**	**1 191 900,00**	**1 191 900,00**	**0,00**
3611	Auszahlungen aus empfangenen Darlehen von öffentlichen Körperschaften und Rechtsträgern	33 300,00	33 300,00	
3612	Auszahlungen aus empfangenen Darlehen von Beteiligungen			
3613	Auszahlungen aus empfangenen Darlehen von Unternehmen und privaten Haushalten			
3614	Auszahlungen aus Finanzschulden	1 158 600,00	1 158 600,00	
3615	Auszahlungen aus Rückzahlungen von Leasingverbindlichkeiten			
363	**Auszahlungen infolge eines Kapitaltausches bei derivativen Finanzinstrumenten mit Grundgeschäft**	**0,00**	**0,00**	**0,00**
3630	Auszahlungen infolge eines Kapitaltausches bei derivativen Finanzinstrumenten mit Grundgeschäft			
365	**Auszahlungen für den Erwerb von Finanzinstrumenten**	**0,00**	**0,00**	**0,00**
3650	Auszahlungen für den Erwerb von Finanzinstrumenten			
36	**Summe Auszahlungen aus der Finanzierungstätigkeit**	**1 191 900,00**	**1 191 900,00**	**0,00**
SA4	**Saldo (4) Geldfluss aus der Finanzierungstätigkeit (35 – 36)**	**272 900,00**	**772 900,00**	**-500 000,00**
SA5	**Saldo (5) Geldfluss aus der voranschlagswirksamen Gebarung (Saldo 3 + Saldo 4)**	**-5 573 200,00**	**-5 367 800,00**	**-205 400,00**

Finanzwirtschaft (Gruppe 9)

MVAG	Mittelverwendungs- und aufbringungsgruppen (1. und 2. Ebene)	VA 2025 inkl. NVA	VA 2025	1. NVA
311	**Einzahlungen aus operativer Verwaltungstätigkeit**	**35 385 100,00**	**35 593 600,00**	**-208 500,00**
3111	Einzahlungen aus eigenen Abgaben	24 704 000,00	24 912 500,00	-208 500,00
3112	Einzahlungen aus Ertragsanteilen	10 681 000,00	10 681 000,00	
3113	Einzahlungen aus Gebühren			
3114	Einzahlungen aus Leistungen			
3115	Einzahlungen aus Besitz und wirtschaftlicher Tätigkeit			
3116	Einzahlungen aus Veräußerung von geringwertigen Wirtschaftsgütern (GWG) und sonstige Einzahlungen	100,00	100,00	
312	**Einzahlungen aus Transfers**	**381 500,00**	**791 600,00**	**-410 100,00**
3121	Transferzahlungen von Trägern des öffentlichen Rechts	381 500,00	791 600,00	-410 100,00
3122	Transferzahlungen von Beteiligungen			
3123	Transferzahlungen von Unternehmen (inkl. Finanzunternehmen)			
3124	Transferzahlungen von Haushalten und Organisationen ohne Erwerbscharakter			
3125	Transferzahlungen vom Ausland			
3126	Investitions- und Tilgungszuschüsse zwischen Unternehmungen und Betrieben der Gebietskörperschaft und der Gebietskörperschaft			
313	**Einzahlungen aus Finanzerträgen**	**20 000,00**	**20 000,00**	**0,00**
3131	Einzahlungen aus Zinserträgen	20 000,00	20 000,00	
3132	Einzahlungen aus Zinsen aus derivativen Finanzinstrumenten mit und ohne Grundgeschäft			
3133	Einzahlungen aus Gewinnentnahmen von marktbestimmten Betrieben			
3134	Sonstige Einzahlungen aus Finanzerträgen			
3135	Einzahlungen aus Dividenden/Gewinnausschüttungen			
31	**Summe Einzahlungen operative Gebarung**	**35 786 600,00**	**36 405 200,00**	**-618 600,00**
321	**Auszahlungen aus Personalaufwand**	**0,00**	**0,00**	**0,00**
3211	Auszahlungen für Personalaufwand (Bezüge, Nebengebühren, und Mehrleistungsvergütungen)			
3212	Auszahlungen für gesetzliche und freiwillige Sozialaufwendungen			
3213	Auszahlungen aus sonstigem Personalaufwand			
322	**Auszahlungen aus Sachaufwand**	**94 200,00**	**94 200,00**	**0,00**
3221	Auszahlungen für Gebrauchs- und Verbrauchsgüter, Handelswaren			
3222	Auszahlungen für Verwaltungs- und Betriebsaufwand	4 000,00	4 000,00	
3223	Auszahlungen für Leasing- und Mietaufwand			
3224	Auszahlungen für Instandhaltung			
3225	Sonstige Auszahlungen aus Sachaufwand	90 200,00	90 200,00	
3226	Auszahlungen aus der Inanspruchnahme von Haftungen			
323	**Auszahlungen aus Transfers**	**0,00**	**0,00**	**0,00**
3231	Transferzahlungen an Träger des öffentlichen Rechts			

Finanzwirtschaft (Gruppe 9)

MVAG	Mittelverwendungs- und aufbringungsgruppen (1. und 2. Ebene)	VA 2025 inkl. NVA	VA 2025	1. NVA
3232	Transferzahlungen an Beteiligungen			
3233	Transferzahlungen an Unternehmen (inkl. Finanzunternehmen)			
3234	Transferzahlungen an Haushalte und Organisationen ohne Erwerbscharakter			
3235	Transferzahlungen an das Ausland			
3236	Investitions- und Tilgungszuschüsse zwischen Unternehmungen und Betrieben der Gebietskörperschaft und der Gebietskörperschaft			
324	**Auszahlungen aus Finanzaufwand**	**25 500,00**	**25 500,00**	**0,00**
3241	Auszahlungen für Zinsen	100,00	100,00	
3242	Auszahlungen für Zinsen aus derivativen Finanzinstrumenten mit und ohne Grundgeschäft			
3243	Auszahlungen aus Gewinnentnahmen von marktbestimmten Betrieben			
3244	Sonstige Auszahlungen aus Finanzaufwendungen	25 400,00	25 400,00	
32	**Summe Auszahlungen operative Gebarung**	**119 700,00**	**119 700,00**	**0,00**
SA1	**Saldo (1) Geldfluss aus der operativen Gebarung (31 – 32)**	**35 666 900,00**	**36 285 500,00**	**-618 600,00**
331	**Einzahlungen aus der Investitionstätigkeit**	**0,00**	**0,00**	**0,00**
3311	Einzahlungen aus der Veräußerung von immateriellem Vermögen			
3312	Einzahlungen aus der Veräußerung von Grundstücken und Grundstückeinrichtungen			
3313	Einzahlungen aus der Veräußerung von Gebäuden und Bauten			
3314	Einzahlungen aus der Veräußerung von technischen Anlagen, Fahrzeugen und Maschinen			
3315	Einzahlungen aus der Veräußerung von Amts-, Betriebs- und Geschäftsausstattung			
3316	Einzahlungen aus der Veräußerung von Kulturgütern			
3317	Einzahlungen aus der Veräußerung von Beteiligungen			
3318	Einzahlungen aus der Veräußerung von kofinanzierten Schutzbauten			
332	**Einzahlungen aus der Rückzahlung von Darlehen sowie gewährten Vorschüssen**	**0,00**	**0,00**	**0,00**
3321	Einzahlungen aus Darlehen an Träger des öffentlichen Rechts			
3322	Einzahlungen aus Darlehen an Beteiligungen			
3323	Einzahlungen aus Darlehen an Unternehmen und Haushalte			
3325	Einzahlungen aus Vorschüssen und Anzahlungen			
333	**Einzahlungen aus Kapitaltransfers**	**0,00**	**0,00**	**0,00**
3331	Kapitaltransferzahlungen von Trägern des öffentlichen Rechts			
3332	Kapitaltransferzahlungen von Beteiligungen			
3333	Kapitaltransferzahlungen von Unternehmen			
3334	Kapitaltransferzahlungen von Haushalten und Organisationen ohne Erwerbscharakter			
3335	Kapitaltransferzahlungen vom Ausland			
33	**Summe Einzahlungen investive Gebarung**	**0,00**	**0,00**	**0,00**

Finanzwirtschaft (Gruppe 9)

MVAG	Mittelverwendungs- und aufbringungsgruppen (1. und 2. Ebene)	VA 2025 inkl. NVA	VA 2025	1. NVA
341	**Auszahlungen aus der Investitionstätigkeit**	**0,00**	**0,00**	**0,00**
3411	Auszahlungen für den Erwerb von immateriellem Vermögen			
3412	Auszahlungen für den Erwerb von Grundstücken und Grundstückseinrichtungen			
3413	Auszahlungen für den Erwerb von Gebäuden und Bauten			
3414	Auszahlungen für den Erwerb von technischen Anlagen, Fahrzeugen und Maschinen			
3415	Auszahlungen für den Erwerb von Amts-, Betriebs- und Geschäftsausstattung			
3416	Auszahlungen für den Erwerb von Kulturgütern			
3417	Auszahlungen für den Erwerb von Beteiligungen			
3418	Auszahlungen für den Erwerb von kofinanzierten Schutzbauten			
342	**Auszahlungen aus der Gewährung von Darlehen sowie gewährten Vorschüssen**	**0,00**	**0,00**	**0,00**
3421	Auszahlungen von Darlehen an Träger des öffentlichen Rechts			
3422	Auszahlungen von Darlehen an Beteiligungen			
3423	Auszahlungen von Darlehen an Unternehmen und Haushalte			
3425	Auszahlungen von Vorschüssen und Anzahlungen			
343	**Auszahlungen aus Kapitaltransfers**	**0,00**	**0,00**	**0,00**
3431	Kapitaltransferzahlungen an Träger des öffentlichen Rechts			
3432	Kapitaltransferzahlungen an Beteiligungen			
3433	Kapitaltransferzahlungen an Unternehmen (Finanzunternehmen)			
3434	Kapitaltransferzahlungen an Haushalte und Organisationen ohne Erwerbscharakter			
3435	Kapitaltransferzahlungen an das Ausland			
34	**Summe Auszahlungen investive Gebarung**	**0,00**	**0,00**	**0,00**
SA2	**Saldo (2) Geldfluss aus der investiven Gebarung (33 – 34)**	**0,00**	**0,00**	**0,00**
SA3	**Saldo (3) Nettofinanzierungssaldo (Saldo 1 + Saldo 2)**	**35 666 900,00**	**36 285 500,00**	**-618 600,00**
351	**Einzahlungen aus der Aufnahme von Finanzschulden**	**0,00**	**0,00**	**0,00**
3511	Einzahlungen aus empfangenen Darlehen von öffentlichen Körperschaften und Rechtsträgern			
3512	Einzahlungen aus empfangenen Darlehen von Beteiligungen			
3513	Einzahlungen aus empfangenen Darlehen von Unternehmen und privaten Haushalten			
3514	Einzahlungen aus Finanzschulden (Finanzunternehmen)			
3515	Einzahlungen aus Aufnahmen von Leasingverbindlichkeiten			
353	**Einzahlungen infolge eines Kapitaltausches bei derivativen Finanzinstrumenten mit Grundgeschäft**	**0,00**	**0,00**	**0,00**
3530	Einzahlungen infolge eines Kapitaltausches bei derivativen Finanzinstrumenten mit Grundgeschäft			
355	**Einzahlungen aus dem Abgang von Finanzinstrumenten**	**0,00**	**0,00**	**0,00**

Finanzwirtschaft (Gruppe 9)

MVAG	Mittelverwendungs- und aufbringungsgruppen (1. und 2. Ebene)	VA 2025 inkl. NVA	VA 2025	1. NVA
3550	Einzahlungen aus dem Abgang von Finanzinstrumenten			
35	**Summe Einzahlungen aus der Finanzierungstätigkeit**	**0,00**	**0,00**	**0,00**
361	**Auszahlungen aus der Tilgung von Finanzschulden**	**0,00**	**0,00**	**0,00**
3611	Auszahlungen aus empfangenen Darlehen von öffentlichen Körperschaften und Rechtsträgern			
3612	Auszahlungen aus empfangenen Darlehen von Beteiligungen			
3613	Auszahlungen aus empfangenen Darlehen von Unternehmen und privaten Haushalten			
3614	Auszahlungen aus Finanzschulden			
3615	Auszahlungen aus Rückzahlungen von Leasingverbindlichkeiten			
363	**Auszahlungen infolge eines Kapitaltausches bei derivativen Finanzinstrumenten mit Grundgeschäft**	**0,00**	**0,00**	**0,00**
3630	Auszahlungen infolge eines Kapitaltausches bei derivativen Finanzinstrumenten mit Grundgeschäft			
365	**Auszahlungen für den Erwerb von Finanzinstrumenten**	**0,00**	**0,00**	**0,00**
3650	Auszahlungen für den Erwerb von Finanzinstrumenten			
36	**Summe Auszahlungen aus der Finanzierungstätigkeit**	**0,00**	**0,00**	**0,00**
SA4	**Saldo (4) Geldfluss aus der Finanzierungstätigkeit (35 – 36)**	**0,00**	**0,00**	**0,00**
SA5	**Saldo (5) Geldfluss aus der voranschlagswirksamen Gebarung (Saldo 3 + Saldo 4)**	**35 666 900,00**	**36 285 500,00**	**-618 600,00**

Querschnitt (Anlage 5b)

VQS-Pos.	Zuordnung der MVAG	Bezeichnung	Anmerkungen	Gesamt-Haushalt	Haushalt ohne Quasi-KG	Quasi-KG [2]
	Mittelaufbringung (Erträge bzw. Einzahlungen und erhaltene Kapitaltransfers)					
10	3111	Einzahlungen aus eigenen Abgaben		24 704 000,00	24 704 000,00	
11	2112	Erträge aus Ertragsanteilen		10 681 000,00	10 681 000,00	
12	2113, 2114, 2115	Erträge aus Gebühren, Leistungen, Besitz und wirtschaftlicher Tätigkeit		8 192 800,00	2 101 200,00	6 091 600,00
13	2116	Erträge aus Veräußerungen, sonstige Erträge	ohne Gruppe (Konto) 806, 807, 899	440 100,00	301 200,00	138 900,00
14	2117	Nicht finanzierungswirksame operative Erträge	ohne Gruppe (Konto) 817, 819, 891			
15	212x	Erträge aus Transfers	ohne Gruppe (Konto) 813	2 320 800,00	1 994 700,00	326 100,00
16	213x	Finanzerträge	ohne Gruppe (Konto) 818, 821, 825, 826	45 100,00	23 600,00	21 500,00
17	333x	Erhaltene Kapitaltransfers		1 896 600,00	1 440 800,00	455 800,00
19	**Summe 1 (Mittelaufbringung bereinigt) [3]**			**48 280 400,00**	**41 246 500,00**	**7 033 900,00**
	Mittelverwendung (Aufwendungen)					
20	2211, 2212, 2213	Finanzierungswirksamer Personalaufwand		12 972 900,00	12 523 500,00	449 400,00
21	2221 - 2225	Finanzierungswirksamer Sachaufwand	ohne Gruppe (Konto) 799	13 357 300,00	9 675 400,00	3 681 900,00
22	2226	Verluste aus dem Abgang von Anlagevermögen, Rückstellungen für ausstehende Rechnungen	nur Gruppe (Konto) 683, 688			
23	223x	Transferaufwand	ohne Gruppe (Konto) 696, 761	14 736 900,00	14 028 800,00	708 100,00
24	224x	Finanzaufwand	ohne Gruppe (Konto) 652, 654, 682, 694, 697, 699	1 259 500,00	861 400,00	398 100,00
29	**Summe 2 (Mittelverwendung bereinigt) [3]**			**42 326 600,00**	**37 089 100,00**	**5 237 500,00**
	Vermögensbildung (Sachanlagevermögen), inkl. Vorräte					
30	341x	Immaterielle Vermögenswerte und Sachanlagen (Zugang/Auszahlungen)	ohne Gruppe (Konto) 080-083	8 592 800,00	5 805 400,00	2 787 400,00
31	331x	Immaterielle Vermögenswerte und Sachanlagen (Abgang/Einzahlungen)	ohne Gruppe (Konto) 080-083, 800-806 (Abgang mit Minus erfassen)			
32	3221	Vorräte (Saldo/Auszahlungen)	ohne Unterklasse 40-48			
39	**Summe 3 (Vermögensbildung bereinigt) [3]**			**8 592 800,00**	**5 805 400,00**	**2 787 400,00**
49	**Saldo = Summe 1 - Summe 2 - Summe 3**			**-2 639 000,00**	**-1 648 000,00**	**-991 000,00**

VQS-Pos.	Zuordnung der MVAG	Bezeichnung	Anmerkungen	Gesamt-Haushalt	Haushalt ohne Quasi-KG	Quasi-KG [2]
	Überrechnung Quasi-Kapitalgesellschaften (Quasi-KG) gemäß ESVG					
50	2301	Entnahmen von Haushaltsrücklagen		n.a.	n.a.	262 200,00
51	2401	Zuweisungen an Haushaltsrücklagen		n.a.	n.a.	-244 100,00
52	332x	Einzahlungen aus der Rückzahlung von Darlehen sowie gewährten Vorschüssen	ohne Gruppe (Konto) 273, 280-282	n.a.	n.a.	
53	342x	Auszahlungen aus der Gewährung von Darlehen sowie gewährten Vorschüssen	ohne Gruppe (Konto) 273, 280-282	n.a.	n.a.	
54	351x	Einzahlungen aus der Aufnahme von Finanzschulden		n.a.	n.a.	1 464 800,00
55	361x	Auszahlungen aus der Tilgung von Finanzschulden		n.a.	n.a.	-979 200,00
59	**Überrechnung Quasi-KG Summe aus Position 49 (Quasi-KG) und Position 50 bis 55**			**n.a.**	**n.a.**	**-487 300,00**
60	**Finanzierungssaldo (Voranschlag) aus Position 49 (Haushalt ohne Quasi- KG) und Position 59 (Quasi-KG) [1]**			**n.a.**	**-2 135 300,00**	**n.a.**
61	**Erläuterungen der Gebietskörperschaft (optional)**					

1) Entsprechend den Bestimmungen des Artikel 15 Abs. 1 Österreichischer Stabilitätspakt sind die Daten bzw. Grobplanungen der Gemeinden landesweise im Wege der Länder vorzulegen, das ausgewiesene Einzelergebnis der Gemeinde zum Finanzierungssaldo gemäß Pos. 60 hat nur bedingte Aussagekraft für das Gesamtergebnis der Haushaltskoordinierung.
2) Quasi-Kapitalgesellschaften außerhalb des Sektors Staat gemäß ESVG (Ansatz 85-86).
3) Mittelaufbringung und -verwendung sowie Vermögensbildung bereinigt näherungsweise im Sinne der Einnahmen und Ausgaben gemäß ESVG.

Haushaltspotential (aufbauend auf der Ergebnisrechnung)

Haushaltspotential (aufbauend auf der Ergebnisrechnung)

MVAG	Mittelverwendungs- und -aufbringungsgruppen	Mittelaufbringung	Mittelverwendung	Saldo
211	Erträge aus der operativen Verwaltungstätigkeit	45 702 200,00		
212	Erträge aus Transfers	2 574 700,00		
213	Finanzerträge	45 100,00		
Summe Erträge (SU 21)		48 322 000,00		
2117	Nicht finanzierungswirksame operative Erträge	-561 200,00		
	(Auflösung von Rückstellungen und Aktivierte Eigenleistungen)			
2127	Nicht finanzierungswirksamer Transferertrag	-253 900,00		
	(Auflösung von Investitionszuschüssen)			
2136	Sonstige nicht finanzierungswirksame Finanzerträge			
	(Auflösung von RS Bewertung von Beteiligungen und aktiven Finanzinstrumenten)			
Nicht finanzwirksame Erträge		-815 100,00		
Finanzwirksame Erträge		47 506 900,00		
221	Personalaufwand		13 219 800,00	
222	Sachaufwand		18 956 600,00	
223	Transferaufwand		14 736 900,00	
224	Finanzaufwand		1 259 500,00	
Summe Aufwendungen (SU 22)			48 172 800,00	
2214	Nicht finanzierungswirksamer Personalaufwand		-246 900,00	
	(Dotierung RS für Abfertigungen, Jubiläum u. nicht konsumierte Urlaube)			
2226	Nicht finanzierungswirksamer Sachaufwand		-4 476 200,00	
	(inkl. Abschreibungen, Dotierung von RS Prozess, ausstehende Rechnungen)			
2237	Nicht finanzierungswirksamer Transferaufwand			
	(Dotierungen von RS f. Pensionen)			
2245	Nicht finanzierungswirksamer Finanzaufwand			
	(Wertberichtigungen zu Finanzinstrumenten, Aufwendungen aus der Bewertung von Beteiligungen)			
Nicht finanzwirksame Aufwendungen			-4 723 100,00	
Finanzwirksame Aufwendungen			43 449 700,00	
Finanzwirksames Ergebnis		47 506 900,00	43 449 700,00	**4 057 200,00**

MVAG	Mittelverwendungs- und -aufbringungsgruppen	Mittelaufbringung	Mittelverwendung	Saldo
332	Einzahlungen aus der Rückzahlung von Darlehen sowie gewährten Vorschüssen (ohne 332x mit Projektcode - Anzahlungen)			
1141	Vorräte (- Veränderung)			
1142	Gegebene Anzahlungen auf Vorräte (- Veränderung)			
1540	Passive Rechnungsabgrenzung			
	Einzahlungen der Kontengruppe 000-089, die keinem Projekt mit Projektcode 1 zugeordnet sind			
	Einzahlungen der Kontengruppe 30, die keinem Projekt mit Projektcode 1 zugeordnet sind	135 800,00		
	- Erträge der Kontogruppe 80 mit Projektcode 1			
2301	Entnahmen von Rücklagen endfälliger Darlehen (Kontengruppe 893)			
Jährliche wiederkehrende Einzahlungen		135 800,00		
36	Auszahlungen aus der Finanzierungstätigkeit (ohne Projektcode 1)		2 899 400,00	
2401	Zuweisung an Rücklagen endfälliger Darlehen (Kontengruppe 793)			
342	Auszahlungen aus der Gewährung von Darlehen sowie gewährten Vorschüssen (ohne 342x mit Projektcode - Anzahlungen)			
1141	Vorräte (+ Veränderung)			
1142	Gegebene Anzahlungen auf Vorräte (+ Veränderung)			
1170	Aktive Rechnungsabgrenzung			
	Auszahlungen (Investitionen) der Kontengruppe 000-083, die keinem Projekt mit Projektcode 1 zugeordnet sind		1 880 800,00	
Jährliche wiederkehrende Auszahlungen			4 780 200,00	
	Kontengruppe 871, KT der Ergebnisrechnung, mit Projektcode (BZ)			
Summe Kapitaltransfers der Ergebnisrechnung		0,00		
H1	**Jährliches Haushaltspotential (Eigenmittel)**	47 642 700,00	48 229 900,00	**-587 200,00**
H4VJ	Haushaltspotential Vorjahr (Endbestand HP-RL Vorjahr, Konto 935077 = AB)			**4 924 700,64**
H2	**verfügbares Haushaltspotential (Eigenmittel)**			**4 337 500,64**

Haushaltspotential (aufbauend auf der Ergebnisrechnung)

MVAG	Mittelverwendungs- und -aufbringungsgruppen	Mittelaufbringung	Mittelverwendung	Saldo
Information 1 - Berechnung der tatsächlichen Liquidität				
im verfügbaren Haushaltspotential enthaltene Bedarfszuweisungen zur Liquiditätssteigerung aus Kontogruppe 871, KT der Ergebnisrechnung ohne Projektcode				
tatsächlicher Liquiditätsbedarf ohne Rücklagenauflösung (Abgang)		4 337 500,64		
2401	Zuweisungen an Haushaltsrücklagen (Kontengruppe 794)		244 100,00	
2401	Zuweisungen an Haushaltsrücklagen (Kontengruppe 795)		500 000,00	
Jährliche Aufwände für Rücklagen			744 100,00	
2301	Entnahmen von Haushaltsrücklagen (Kontengruppe 894)			
2301	Entnahmen von Haushaltsrücklagen (Kontengruppe 895)			
Jährliche RL-Erträge f. Investitionen (finanzw.)		0,00		
H3 verfügbares Haushaltspotential (Eigenmittel) nach finanzwirksamen Rücklagen		4 337 500,64	744 100,00	**3 593 400,64**
- Zuweisungen und Umbuchungen an investive Vorhaben			1 123 100,00	**-1 123 100,00**
+ Rückführungen und Umbuchungen von investiven Vorhaben				**0,00**
H4 kumuliertes Haushaltspotential (Eigenmittel) Endbestand		4 337 500,64	1 867 200,00	**2 470 300,64**

1. NVA Ergebnis- und Finanzierungsvoranschlag Detailnachweis

		MVAG EH	MVAG FH	VC QU	Ergebnisvoranschlag VA 2025 inkl. NVA	Ergebnisvoranschlag VA 2025	Ergebnisvoranschlag 1. NVA	Finanzierungsvoranschlag VA 2025 inkl. NVA	Finanzierungsvoranschlag VA 2025	Finanzierungsvoranschlag 1. NVA
0	**Vertretungskörper und allgemeine Verwaltung**									
00	**Gewählte Gemeindeorgane**									
000	**Gewählte Gemeindeorgane**									
000000	**Gewählte Gemeindeorgane**									
Operative Gebarung										
SU 21 / 31	**Summe Erträge / Einzahlungen operative Gebarung**				**0,00**	**0,00**	**0,00**	**0,00**	**0,00**	**0,00**
1/000000-670000	Versicherungen	2222	3222	24	3 800,00	3 800,00		3 800,00	3 800,00	
1/000000-721000	Bezüge der gewählten Organe	2225	3225	22	586 400,00	586 400,00		586 400,00	586 400,00	
1/000000-724000	Reisegebühren	2225	3225	24	1 700,00	1 700,00		1 700,00	1 700,00	
1/000000-757000	Schulung d.gewählten Organe	2234	3234	27	1 500,00	1 500,00		1 500,00	1 500,00	
1/000000-760000	Pensionen und sonstige Ruhebezüge	2234	3234	21	29 000,00	29 000,00		29 000,00	29 000,00	
SU 22 / 32	**Summe Aufwendungen / Auszahlungen operative Gebarung**				**622 400,00**	**622 400,00**	**0,00**	**622 400,00**	**622 400,00**	**0,00**
SA 0 / SA 1	**(0) Nettoergebnis (21 - 22) / (1) Geldfluss operative Gebarung (31 – 32)**				**-622 400,00**	**-622 400,00**	**0,00**	**-622 400,00**	**-622 400,00**	**0,00**
SA01	**Saldo (01) Haushaltsrücklagen (230 - 240)**				**0,00**	**0,00**	**0,00**	**0,00**	**0,00**	**0,00**
SA00	**Saldo (00) Nettoergebnis nach Haushaltsrücklagen (Saldo 0 + Saldo 01)**				**-622 400,00**	**-622 400,00**	**0,00**			
Investive Gebarung										
SU 33	**Summe Einzahlungen investive Gebarung**							**0,00**	**0,00**	**0,00**
SU 34	**Summe Auszahlungen investive Gebarung**							**0,00**	**0,00**	**0,00**
SA2	**Saldo (2) Geldfluss aus der Investiven Gebarung (33 – 34)**							**0,00**	**0,00**	**0,00**
SA3	**Saldo (3) Nettofinanzierungssaldo (Saldo 1 + Saldo 2)**							**-622 400,00**	**-622 400,00**	**0,00**
Finanzierungstätigkeit										
SU 35	**Summe Einzahlungen aus der Finanzierungstätigkeit**							**0,00**	**0,00**	**0,00**
SU 36	**Summe Auszahlungen aus der Finanzierungstätigkeit**							**0,00**	**0,00**	**0,00**
SA4	**Saldo (4) Geldfluss aus der Finanzierungstätigkeit (35 – 36)**							**0,00**	**0,00**	**0,00**
SA5	**Saldo (5) Geldfluss aus der voranschlagswirksamen Gebarung (Saldo 3 + Saldo 4)**							**-622 400,00**	**-622 400,00**	**0,00**
01	**Hauptverwaltung**									
010	**Zentralamt**									
010000	**Gemeindeamt**									
Operative Gebarung										
2/010000+813000	Erträge aus der Auflösung von Investitionszuschüssen (Kapitaltransfers)	2127			800,00	800,00				
2/010000+816000	Kostenersatz km-Geld	2114	3114	13	6 000,00	6 000,00		6 000,00	6 000,00	
2/010000+816100	kollektive Unfallversicherung	2114	3114	13	1 500,00	1 500,00		1 500,00	1 500,00	
2/010000+817500	Erträge aus der Auflösung von sonstigen Rückstellungen	2117			15 800,00	15 800,00				

		MVAG		VC QU	Ergebnisvoranschlag			Finanzierungsvoranschlag		
		EH	FH		VA 2025 inkl. NVA	VA 2025	1. NVA	VA 2025 inkl. NVA	VA 2025	1. NVA
2/010000+863000	Förderung AMS	2121	3121	15	46 300,00	46 300,00		46 300,00	46 300,00	
SU 21 / 31	**Summe Erträge / Einzahlungen operative Gebarung**				**70 400,00**	**70 400,00**	**0,00**	**53 800,00**	**53 800,00**	**0,00**
1/010000-400300	Geringwertige Wirtschaftsgüter (GWG)	2221	3221	23	5 000,00	5 000,00		5 000,00	5 000,00	
1/010000-456000	Büromaterial (20%)	2221	3221	23	18 000,00	18 000,00		18 000,00	18 000,00	
1/010000-457000	Druckwerke (20%)	2221	3221	23	2 000,00	2 000,00		2 000,00	2 000,00	
1/010000-457100	Druckwerke (10%)	2221	3221	23	6 000,00	6 000,00		6 000,00	6 000,00	
1/010000-458000	Mittel zur ärztlichen Betreuung etc	2221	3221	23	200,00	200,00		200,00	200,00	
1/010000-459000	Sonstige Verbrauchsgüter	2221	3221	23	1 800,00	1 800,00		1 800,00	1 800,00	
1/010000-510000	Bezüge Vertr. Bedienst. Schema I (Ang.)	2211	3211	20	2 450 800,00	2 530 500,00	-79 700,00	2 450 800,00	2 530 500,00	-79 700,00
1/010000-511000	Bezüge Vertr. Bedienst. Schema II (Arb.)	2211	3211	20	39 500,00	39 500,00		39 500,00	39 500,00	
1/010000-566000	Zuwendung anl. Dienstjubiläum	2212	3212	20	1 500,00	1 500,00		1 500,00	1 500,00	
1/010000-582000	DGB.z.Ausgl.Fonds f.Fam.B.Vertr.Bed	2212	3212	20	84 800,00	87 800,00	-3 000,00	84 800,00	87 800,00	-3 000,00
1/010000-582010	DGB BVA Vertragsbedienstete	2212	3212	20	396 900,00	412 800,00	-15 900,00	396 900,00	412 800,00	-15 900,00
1/010000-582100	Abfertigung Neu	2212	3212	20	24 200,00	25 300,00	-1 100,00	24 200,00	25 300,00	-1 100,00
1/010000-582200	DGB Sozialversicherung VB	2212	3212	20	80 100,00	80 100,00		80 100,00	80 100,00	
1/010000-590100	Pensionsvorsorge	2212	3212	20	95 000,00	95 000,00		95 000,00	95 000,00	
1/010000-590200	kollektive Unfallversicherung	2212	3212	20	4 000,00	4 000,00		4 000,00	4 000,00	
1/010000-591000	Dotierung von Rückstellungen für Abfertigungen	2214			23 400,00	23 400,00				
1/010000-592000	Dotierung von Rückstellungen für Jubiläumszuwendungen	2214			36 700,00	36 700,00				
1/010000-617000	Instandhaltung der Fahrzeuge	2224	3224	24	2 500,00	2 500,00		2 500,00	2 500,00	
1/010000-618000	Instandhaltung von sonst. Anlagen	2224	3224	24	35 000,00	35 000,00		35 000,00	35 000,00	
1/010000-630000	Portogebühren	2222	3222	24	15 500,00	15 500,00		15 500,00	15 500,00	
1/010000-631000	Telekommunikationsdienste	2222	3222	24	24 000,00	24 000,00		24 000,00	24 000,00	
1/010000-640000	Rechtskosten	2222	3222	24	20 000,00	20 000,00		20 000,00	20 000,00	
1/010000-640200	Steuerberatungskosten	2222	3222	24	25 000,00	25 000,00		25 000,00	25 000,00	
1/010000-640300	Beratungskosten	2222	3222	24	1 000,00	1 000,00		1 000,00	1 000,00	
1/010000-680000	Planmäßige Abschreibung	2226			10 800,00	10 800,00				
1/010000-700000	Miete Telefonanlage	2223	3223	24	13 200,00	13 200,00		13 200,00	13 200,00	
1/010000-710100	Behindertenausgleichstaxe	2225	3225	24	3 000,00	3 000,00		3 000,00	3 000,00	
1/010000-724000	Reisegebühren	2225	3225	24	2 000,00	2 000,00		2 000,00	2 000,00	
1/010000-728000	Sonstige Ausgaben	2225	3225	24	6 000,00	6 000,00		6 000,00	6 000,00	
1/010000-752000	Beitrag an Gemeindeverbände	2231	3231	26	40 000,00	40 000,00		40 000,00	40 000,00	
SU 22 / 32	**Summe Aufwendungen / Auszahlungen operative Gebarung**				**3 467 900,00**	**3 567 600,00**	**-99 700,00**	**3 397 000,00**	**3 496 700,00**	**-99 700,00**
SA 0 / SA 1	**(0) Nettoergebnis (21 - 22) / (1) Geldfluss operative Gebarung (31 – 32)**				**-3 397 500,00**	**-3 497 200,00**	**99 700,00**	**-3 343 200,00**	**-3 442 900,00**	**99 700,00**
SA01	**Saldo (01) Haushaltsrücklagen (230 - 240)**				**0,00**	**0,00**	**0,00**	**0,00**	**0,00**	**0,00**
SA00	**Saldo (00) Nettoergebnis nach Haushaltsrücklagen (Saldo 0 + Saldo 01)**				**-3 397 500,00**	**-3 497 200,00**	**99 700,00**			

		MVAG EH	MVAG FH	VC	QU	Ergebnisvoranschlag VA 2025 inkl. NVA	Ergebnisvoranschlag VA 2025	Ergebnisvoranschlag 1. NVA	Finanzierungsvoranschlag VA 2025 inkl. NVA	Finanzierungsvoranschlag VA 2025	Finanzierungsvoranschlag 1. NVA
Investive Gebarung											
SU 33	**Summe Einzahlungen investive Gebarung**								**0,00**	**0,00**	**0,00**
1/010000-042000	Amts-,Betriebs-u.Geschäftsausstattung		3415	2	41				10 500,00	10 500,00	
SU 34	**Summe Auszahlungen investive Gebarung**								**10 500,00**	**10 500,00**	**0,00**
SA2	**Saldo (2) Geldfluss aus der Investiven Gebarung (33 – 34)**								**-10 500,00**	**-10 500,00**	**0,00**
SA3	**Saldo (3) Nettofinanzierungssaldo (Saldo 1 + Saldo 2)**								**-3 353 700,00**	**-3 453 400,00**	**99 700,00**
Finanzierungstätigkeit											
SU 35	**Summe Einzahlungen aus der Finanzierungstätigkeit**								**0,00**	**0,00**	**0,00**
SU 36	**Summe Auszahlungen aus der Finanzierungstätigkeit**								**0,00**	**0,00**	**0,00**
SA4	**Saldo (4) Geldfluss aus der Finanzierungstätigkeit (35 – 36)**								**0,00**	**0,00**	**0,00**
SA5	**Saldo (5) Geldfluss aus der voranschlagswirksamen Gebarung (Saldo 3 + Saldo 4)**								**-3 353 700,00**	**-3 453 400,00**	**99 700,00**
011	**Personalamt**										
011000	**Personalamt**										
Operative Gebarung											
SU 21 / 31	**Summe Erträge / Einzahlungen operative Gebarung**					**0,00**	**0,00**	**0,00**	**0,00**	**0,00**	**0,00**
1/011000-670000	Versicherungen	2222	3222		24	9 200,00	9 200,00		9 200,00	9 200,00	
1/011000-728000	Arbeitsplatzevaluierung	2225	3225		24	15 000,00	15 000,00		15 000,00	15 000,00	
1/011000-728100	Entgelte f. sonst. Leistungen	2225	3225		24	7 700,00	7 700,00		7 700,00	7 700,00	
SU 22 / 32	**Summe Aufwendungen / Auszahlungen operative Gebarung**					**31 900,00**	**31 900,00**	**0,00**	**31 900,00**	**31 900,00**	**0,00**
SA 0 / SA 1	**(0) Nettoergebnis (21 - 22) / (1) Geldfluss operative Gebarung (31 – 32)**					**-31 900,00**	**-31 900,00**	**0,00**	**-31 900,00**	**-31 900,00**	**0,00**
SA01	**Saldo (01) Haushaltsrücklagen (230 - 240)**					**0,00**	**0,00**	**0,00**	**0,00**	**0,00**	**0,00**
SA00	**Saldo (00) Nettoergebnis nach Haushaltsrücklagen (Saldo 0 + Saldo 01)**					**-31 900,00**	**-31 900,00**	**0,00**			
Investive Gebarung											
SU 33	**Summe Einzahlungen investive Gebarung**								**0,00**	**0,00**	**0,00**
SU 34	**Summe Auszahlungen investive Gebarung**								**0,00**	**0,00**	**0,00**
SA2	**Saldo (2) Geldfluss aus der Investiven Gebarung (33 – 34)**								**0,00**	**0,00**	**0,00**
SA3	**Saldo (3) Nettofinanzierungssaldo (Saldo 1 + Saldo 2)**								**-31 900,00**	**-31 900,00**	**0,00**
Finanzierungstätigkeit											
SU 35	**Summe Einzahlungen aus der Finanzierungstätigkeit**								**0,00**	**0,00**	**0,00**
SU 36	**Summe Auszahlungen aus der Finanzierungstätigkeit**								**0,00**	**0,00**	**0,00**
SA4	**Saldo (4) Geldfluss aus der Finanzierungstätigkeit (35 – 36)**								**0,00**	**0,00**	**0,00**
SA5	**Saldo (5) Geldfluss aus der voranschlagswirksamen Gebarung (Saldo 3 + Saldo 4)**								**-31 900,00**	**-31 900,00**	**0,00**

		MVAG EH	MVAG FH	VC QU	Ergebnisvoranschlag VA 2025 inkl. NVA	Ergebnisvoranschlag VA 2025	Ergebnisvoranschlag 1. NVA	Finanzierungsvoranschlag VA 2025 inkl. NVA	Finanzierungsvoranschlag VA 2025	Finanzierungsvoranschlag 1. NVA
015	**Pressestelle, Amtsblatt und Öffentlichkeitsarbeit**									
015000	**Pressestelle,Öffentlichkeitsarbeit**									
Operative Gebarung										
2/015000+808000	Div. Werbeeinnahmen	2116	3116	16	100,00	100,00		100,00	100,00	
2/015000+810100	Wiener Neudorf Card	2114	3114	13	10 500,00	10 500,00		10 500,00	10 500,00	
2/015000+810200	Werbeeinschaltungen	2114	3114	13	10 000,00	10 000,00		10 000,00	10 000,00	
SU 21 / 31	**Summe Erträge / Einzahlungen operative Gebarung**				**20 600,00**	**20 600,00**	**0,00**	**20 600,00**	**20 600,00**	**0,00**
1/015000-456000	Büromaterial	2221	3221	23	200,00	200,00		200,00	200,00	
1/015000-457000	Gesetzblätter,Zeitschriften,Formula	2221	3221	23	19 000,00	19 000,00		19 000,00	19 000,00	
1/015000-457200	Gemeindezeitung (20% voll)	2221	3221	23	70 000,00	70 000,00		70 000,00	70 000,00	
1/015000-630000	Postdienste	2222	3222	24	22 000,00	22 000,00		22 000,00	22 000,00	
1/015000-631000	Internet	2222	3222	24	7 000,00	7 000,00		7 000,00	7 000,00	
1/015000-728000	Smart Card	2225	3225	24	15 000,00	15 000,00		15 000,00	15 000,00	
1/015000-728001	WN-App Wartung	2225	3225	24	16 700,00	15 000,00	1 700,00	16 700,00	15 000,00	1 700,00
1/015000-728100	Sonstige Ausgaben	2225	3225	24	96 600,00	96 600,00		96 600,00	96 600,00	
SU 22 / 32	**Summe Aufwendungen / Auszahlungen operative Gebarung**				**246 500,00**	**244 800,00**	**1 700,00**	**246 500,00**	**244 800,00**	**1 700,00**
SA 0 / SA 1	**(0) Nettoergebnis (21 - 22) / (1) Geldfluss operative Gebarung (31 – 32)**				**-225 900,00**	**-224 200,00**	**-1 700,00**	**-225 900,00**	**-224 200,00**	**-1 700,00**
SA01	**Saldo (01) Haushaltsrücklagen (230 - 240)**				**0,00**	**0,00**	**0,00**	**0,00**	**0,00**	**0,00**
SA00	**Saldo (00) Nettoergebnis nach Haushaltsrücklagen (Saldo 0 + Saldo 01)**				**-225 900,00**	**-224 200,00**	**-1 700,00**			
Investive Gebarung										
SU 33	**Summe Einzahlungen investive Gebarung**							**0,00**	**0,00**	**0,00**
1/015000-042000	Amts-, Betriebs- und Geschäftsausstattung		3415	2				1 300,00	1 300,00	
SU 34	**Summe Auszahlungen investive Gebarung**							**1 300,00**	**1 300,00**	**0,00**
SA2	**Saldo (2) Geldfluss aus der Investiven Gebarung (33 – 34)**							**-1 300,00**	**-1 300,00**	**0,00**
SA3	**Saldo (3) Nettofinanzierungssaldo (Saldo 1 + Saldo 2)**							**-227 200,00**	**-225 500,00**	**-1 700,00**
Finanzierungstätigkeit										
SU 35	**Summe Einzahlungen aus der Finanzierungstätigkeit**							**0,00**	**0,00**	**0,00**
SU 36	**Summe Auszahlungen aus der Finanzierungstätigkeit**							**0,00**	**0,00**	**0,00**
SA4	**Saldo (4) Geldfluss aus der Finanzierungstätigkeit (35 – 36)**							**0,00**	**0,00**	**0,00**
SA5	**Saldo (5) Geldfluss aus der voranschlagswirksamen Gebarung (Saldo 3 + Saldo 4)**							**-227 200,00**	**-225 500,00**	**-1 700,00**
016	**Elektronische Datenverarbeitung**									
016000	**Elektronische Datenverarbeitung**									
Operative Gebarung										
SU 21 / 31	**Summe Erträge / Einzahlungen operative Gebarung**				**0,00**	**0,00**	**0,00**	**0,00**	**0,00**	**0,00**
1/016000-400300	Geringwertige Wirtschaftsgüter (GWG)	2221	3221	23	5 000,00	5 000,00		5 000,00	5 000,00	
1/016000-618000	Instandhaltung von sonst. Anlagen	2224	3224	24	500,00	500,00		500,00	500,00	

		MVAG		VC QU	Ergebnisvoranschlag			Finanzierungsvoranschlag		
		EH	FH		VA 2025 inkl. NVA	VA 2025	1. NVA	VA 2025 inkl. NVA	VA 2025	1. NVA
1/016000-670000	Versicherung	2222	3222	24	10 300,00	10 100,00	200,00	10 300,00	10 100,00	200,00
1/016000-680000	Planmäßige Abschreibung	2226			18 800,00	18 800,00				
1/016000-700000	Miete Software	2223	3223	24	41 500,00	40 000,00	1 500,00	41 500,00	40 000,00	1 500,00
1/016000-728000	Entgelte für sonstige Leistungen	2225	3225	24	97 500,00	95 000,00	2 500,00	97 500,00	95 000,00	2 500,00
SU 22 / 32	**Summe Aufwendungen / Auszahlungen operative Gebarung**				**173 600,00**	**169 400,00**	**4 200,00**	**154 800,00**	**150 600,00**	**4 200,00**
SA 0 / SA 1	**(0) Nettoergebnis (21 - 22) / (1) Geldfluss operative Gebarung (31 – 32)**				**-173 600,00**	**-169 400,00**	**-4 200,00**	**-154 800,00**	**-150 600,00**	**-4 200,00**
SA01	**Saldo (01) Haushaltsrücklagen (230 - 240)**				**0,00**	**0,00**	**0,00**	**0,00**	**0,00**	**0,00**
SA00	**Saldo (00) Nettoergebnis nach Haushaltsrücklagen (Saldo 0 + Saldo 01)**				**-173 600,00**	**-169 400,00**	**-4 200,00**			
Investive Gebarung										
SU 33	**Summe Einzahlungen investive Gebarung**							**0,00**	**0,00**	**0,00**
1/016000-042000	Amts-,Betriebs-u.Geschäftsausstattung (Hardware)		3415	2 41				58 700,00	58 700,00	
1/016000-070000	Amtsausstattung Software		3411	2 42				64 200,00	48 000,00	16 200,00
SU 34	**Summe Auszahlungen investive Gebarung**							**122 900,00**	**106 700,00**	**16 200,00**
SA2	**Saldo (2) Geldfluss aus der Investiven Gebarung (33 – 34)**							**-122 900,00**	**-106 700,00**	**-16 200,00**
SA3	**Saldo (3) Nettofinanzierungssaldo (Saldo 1 + Saldo 2)**							**-277 700,00**	**-257 300,00**	**-20 400,00**
Finanzierungstätigkeit										
SU 35	**Summe Einzahlungen aus der Finanzierungstätigkeit**							**0,00**	**0,00**	**0,00**
SU 36	**Summe Auszahlungen aus der Finanzierungstätigkeit**							**0,00**	**0,00**	**0,00**
SA4	**Saldo (4) Geldfluss aus der Finanzierungstätigkeit (35 – 36)**							**0,00**	**0,00**	**0,00**
SA5	**Saldo (5) Geldfluss aus der voranschlagswirksamen Gebarung (Saldo 3 + Saldo 4)**							**-277 700,00**	**-257 300,00**	**-20 400,00**
019	**Repräsentation**									
019000	**Repräsentation**									
Operative Gebarung										
SU 21 / 31	**Summe Erträge / Einzahlungen operative Gebarung**				**0,00**	**0,00**	**0,00**	**0,00**	**0,00**	**0,00**
1/019000-723000	Repräsentationsauslagen	2225	3225	24	30 000,00	35 000,00	-5 000,00	30 000,00	35 000,00	-5 000,00
SU 22 / 32	**Summe Aufwendungen / Auszahlungen operative Gebarung**				**30 000,00**	**35 000,00**	**-5 000,00**	**30 000,00**	**35 000,00**	**-5 000,00**
SA 0 / SA 1	**(0) Nettoergebnis (21 - 22) / (1) Geldfluss operative Gebarung (31 – 32)**				**-30 000,00**	**-35 000,00**	**5 000,00**	**-30 000,00**	**-35 000,00**	**5 000,00**
SA01	**Saldo (01) Haushaltsrücklagen (230 - 240)**				**0,00**	**0,00**	**0,00**	**0,00**	**0,00**	**0,00**
SA00	**Saldo (00) Nettoergebnis nach Haushaltsrücklagen (Saldo 0 + Saldo 01)**				**-30 000,00**	**-35 000,00**	**5 000,00**			
Investive Gebarung										
SU 33	**Summe Einzahlungen investive Gebarung**							**0,00**	**0,00**	**0,00**
SU 34	**Summe Auszahlungen investive Gebarung**							**0,00**	**0,00**	**0,00**
SA2	**Saldo (2) Geldfluss aus der Investiven Gebarung (33 – 34)**							**0,00**	**0,00**	**0,00**
SA3	**Saldo (3) Nettofinanzierungssaldo (Saldo 1 + Saldo 2)**							**-30 000,00**	**-35 000,00**	**5 000,00**
Finanzierungstätigkeit										
SU 35	**Summe Einzahlungen aus der Finanzierungstätigkeit**							**0,00**	**0,00**	**0,00**

		MVAG EH	MVAG FH	VC QU	Ergebnisvoranschlag VA 2025 inkl. NVA	Ergebnisvoranschlag VA 2025	Ergebnisvoranschlag 1. NVA	Finanzierungsvoranschlag VA 2025 inkl. NVA	Finanzierungsvoranschlag VA 2025	Finanzierungsvoranschlag 1. NVA
SU 36	**Summe Auszahlungen aus der Finanzierungstätigkeit**							**0,00**	**0,00**	**0,00**
SA4	**Saldo (4) Geldfluss aus der Finanzierungstätigkeit (35 – 36)**							**0,00**	**0,00**	**0,00**
SA5	**Saldo (5) Geldfluss aus der voranschlagswirksamen Gebarung (Saldo 3 + Saldo 4)**							**-30 000,00**	**-35 000,00**	**5 000,00**
02	**Hauptverwaltung**									
022	**Standesamt**									
022000	**Standesamt**									
Operative Gebarung										
SU 21 / 31	**Summe Erträge / Einzahlungen operative Gebarung**				**0,00**	**0,00**	**0,00**	**0,00**	**0,00**	**0,00**
1/022000-752000	Standesamt- u. Staatsbürgerschaftsverband MÖ	2231	3231		95 200,00	95 200,00		95 200,00	95 200,00	
SU 22 / 32	**Summe Aufwendungen / Auszahlungen operative Gebarung**				**95 200,00**	**95 200,00**	**0,00**	**95 200,00**	**95 200,00**	**0,00**
SA 0 / SA 1	**(0) Nettoergebnis (21 - 22) / (1) Geldfluss operative Gebarung (31 – 32)**				**-95 200,00**	**-95 200,00**	**0,00**	**-95 200,00**	**-95 200,00**	**0,00**
SA01	**Saldo (01) Haushaltsrücklagen (230 - 240)**				**0,00**	**0,00**	**0,00**	**0,00**	**0,00**	**0,00**
SA00	**Saldo (00) Nettoergebnis nach Haushaltsrücklagen (Saldo 0 + Saldo 01)**				**-95 200,00**	**-95 200,00**	**0,00**			
Investive Gebarung										
SU 33	**Summe Einzahlungen investive Gebarung**							**0,00**	**0,00**	**0,00**
SU 34	**Summe Auszahlungen investive Gebarung**							**0,00**	**0,00**	**0,00**
SA2	**Saldo (2) Geldfluss aus der Investiven Gebarung (33 – 34)**							**0,00**	**0,00**	**0,00**
SA3	**Saldo (3) Nettofinanzierungssaldo (Saldo 1 + Saldo 2)**							**-95 200,00**	**-95 200,00**	**0,00**
Finanzierungstätigkeit										
SU 35	**Summe Einzahlungen aus der Finanzierungstätigkeit**							**0,00**	**0,00**	**0,00**
SU 36	**Summe Auszahlungen aus der Finanzierungstätigkeit**							**0,00**	**0,00**	**0,00**
SA4	**Saldo (4) Geldfluss aus der Finanzierungstätigkeit (35 – 36)**							**0,00**	**0,00**	**0,00**
SA5	**Saldo (5) Geldfluss aus der voranschlagswirksamen Gebarung (Saldo 3 + Saldo 4)**							**-95 200,00**	**-95 200,00**	**0,00**
024	**Wahlamt**									
024000	**Wahlamt**									
Operative Gebarung										
2/024000+816000	Kostenbeiträge (Kostenersätze) für sonstige Leistungen	2114	3114	13	14 000,00	14 000,00		14 000,00	14 000,00	
SU 21 / 31	**Summe Erträge / Einzahlungen operative Gebarung**				**14 000,00**	**14 000,00**	**0,00**	**14 000,00**	**14 000,00**	**0,00**
1/024000-728000	Kosten der Wahlen	2225	3225	24	30 000,00	30 000,00		30 000,00	30 000,00	
SU 22 / 32	**Summe Aufwendungen / Auszahlungen operative Gebarung**				**30 000,00**	**30 000,00**	**0,00**	**30 000,00**	**30 000,00**	**0,00**
SA 0 / SA 1	**(0) Nettoergebnis (21 - 22) / (1) Geldfluss operative Gebarung (31 – 32)**				**-16 000,00**	**-16 000,00**	**0,00**	**-16 000,00**	**-16 000,00**	**0,00**
SA01	**Saldo (01) Haushaltsrücklagen (230 - 240)**				**0,00**	**0,00**	**0,00**	**0,00**	**0,00**	**0,00**
SA00	**Saldo (00) Nettoergebnis nach Haushaltsrücklagen (Saldo 0 + Saldo 01)**				**-16 000,00**	**-16 000,00**	**0,00**			

		MVAG EH	MVAG FH	VC QU	Ergebnisvoranschlag VA 2025 inkl. NVA	Ergebnisvoranschlag VA 2025	Ergebnisvoranschlag 1. NVA	Finanzierungsvoranschlag VA 2025 inkl. NVA	Finanzierungsvoranschlag VA 2025	Finanzierungsvoranschlag 1. NVA
Investive Gebarung										
SU 33	**Summe Einzahlungen investive Gebarung**							**0,00**	**0,00**	**0,00**
SU 34	**Summe Auszahlungen investive Gebarung**							**0,00**	**0,00**	**0,00**
SA2	**Saldo (2) Geldfluss aus der Investiven Gebarung (33 – 34)**							**0,00**	**0,00**	**0,00**
SA3	**Saldo (3) Nettofinanzierungssaldo (Saldo 1 + Saldo 2)**							**-16 000,00**	**-16 000,00**	**0,00**
Finanzierungstätigkeit										
SU 35	**Summe Einzahlungen aus der Finanzierungstätigkeit**							**0,00**	**0,00**	**0,00**
SU 36	**Summe Auszahlungen aus der Finanzierungstätigkeit**							**0,00**	**0,00**	**0,00**
SA4	**Saldo (4) Geldfluss aus der Finanzierungstätigkeit (35 – 36)**							**0,00**	**0,00**	**0,00**
SA5	**Saldo (5) Geldfluss aus der voranschlagswirksamen Gebarung (Saldo 3 + Saldo 4)**							**-16 000,00**	**-16 000,00**	**0,00**
029	**Amtsgebäude**									
029000	**Amtsgebäude**									
Operative Gebarung										
2/029000+810000	Erlöse für Stromabgabe	2114	3114	13		1 200,00	-1 200,00		1 200,00	-1 200,00
2/029000+811000	Miet- und Pachtertrag	2115	3115	14	500,00	500,00		500,00	500,00	
2/029000+813000	Erträge aus der Auflösung von Investitionszuschüssen (Kapitaltransfers)	2127			2 500,00	2 500,00				
2/029000+816000	Rückers.ant.BK-u.Instandh.Kosten	2114	3114	13	5 400,00	5 400,00		5 400,00	5 400,00	
2/029000+861000	Zuschüsse Land Sanierung Rathaus	2121	3121	15	11 700,00	11 700,00		11 700,00	11 700,00	
SU 21 / 31	**Summe Erträge / Einzahlungen operative Gebarung**				**20 100,00**	**21 300,00**	**-1 200,00**	**17 600,00**	**18 800,00**	**-1 200,00**
1/029000-454000	Reinigungsmittel	2221	3221	23	5 600,00	5 600,00		5 600,00	5 600,00	
1/029000-600000	Energiebezüge Strom	2222	3222	24	22 000,00	22 000,00		22 000,00	22 000,00	
1/029000-600300	Beheizung	2222	3222	24	7 500,00	7 500,00		7 500,00	7 500,00	
1/029000-613000	Instandhaltung Außenanlagen	2224	3224	24	9 000,00	9 000,00		9 000,00	9 000,00	
1/029000-614000	Instandhaltung Gebäude	2224	3224	24	37 600,00	37 600,00		37 600,00	37 600,00	
1/029000-650000	Zinsen für Finanzschulden in Euro	2241	3241	25	31 600,00	31 600,00		31 600,00	31 600,00	
1/029000-670000	Versicherungen	2222	3222	24	5 400,00	8 100,00	-2 700,00	5 400,00	8 100,00	-2 700,00
1/029000-680000	Planmäßige Abschreibung	2226			135 900,00	135 900,00				
1/029000-710000	Öffentliche Abgaben	2225	3225	24	9 800,00	9 800,00		9 800,00	9 800,00	
1/029000-728500	Reinigung	2225	3225	24	10 200,00	10 200,00		10 200,00	10 200,00	
SU 22 / 32	**Summe Aufwendungen / Auszahlungen operative Gebarung**				**274 600,00**	**277 300,00**	**-2 700,00**	**138 700,00**	**141 400,00**	**-2 700,00**
SA 0 / SA 1	**(0) Nettoergebnis (21 - 22) / (1) Geldfluss operative Gebarung (31 – 32)**				**-254 500,00**	**-256 000,00**	**1 500,00**	**-121 100,00**	**-122 600,00**	**1 500,00**
SA01	**Saldo (01) Haushaltsrücklagen (230 - 240)**				**0,00**	**0,00**	**0,00**	**0,00**	**0,00**	**0,00**
SA00	**Saldo (00) Nettoergebnis nach Haushaltsrücklagen (Saldo 0 + Saldo 01)**				**-254 500,00**	**-256 000,00**	**1 500,00**			
Investive Gebarung										
SU 33	**Summe Einzahlungen investive Gebarung**							**0,00**	**0,00**	**0,00**
SU 34	**Summe Auszahlungen investive Gebarung**							**0,00**	**0,00**	**0,00**

		MVAG EH	MVAG FH	VC QU	Ergebnisvoranschlag VA 2025 inkl. NVA	Ergebnisvoranschlag VA 2025	Ergebnisvoranschlag 1. NVA	Finanzierungsvoranschlag VA 2025 inkl. NVA	Finanzierungsvoranschlag VA 2025	Finanzierungsvoranschlag 1. NVA
SA2	**Saldo (2) Geldfluss aus der Investiven Gebarung (33 – 34)**							**0,00**	**0,00**	**0,00**
SA3	**Saldo (3) Nettofinanzierungssaldo (Saldo 1 + Saldo 2)**							**-121 100,00**	**-122 600,00**	**1 500,00**
Finanzierungstätigkeit										
SU 35	**Summe Einzahlungen aus der Finanzierungstätigkeit**							**0,00**	**0,00**	**0,00**
1/029000-346000	Darlehenstilgung bei Kreditinstitut		3614	65				89 600,00	89 600,00	
SU 36	**Summe Auszahlungen aus der Finanzierungstätigkeit**							**89 600,00**	**89 600,00**	**0,00**
SA4	**Saldo (4) Geldfluss aus der Finanzierungstätigkeit (35 – 36)**							**-89 600,00**	**-89 600,00**	**0,00**
SA5	**Saldo (5) Geldfluss aus der voranschlagswirksamen Gebarung (Saldo 3 + Saldo 4)**							**-210 700,00**	**-212 200,00**	**1 500,00**
03	**Bauverwaltung**									
031	**Amt für Raumordnung und Raumplanung**									
031000	**Raumordnung und Raumplanung**									
Operative Gebarung										
SU 21 / 31	**Summe Erträge / Einzahlungen operative Gebarung**				**0,00**	**0,00**	**0,00**	**0,00**	**0,00**	**0,00**
1/031000-728000	Flächenwidmungs-u.Bebauungsplan	2225	3225	24	70 000,00	58 000,00	12 000,00	70 000,00	58 000,00	12 000,00
SU 22 / 32	**Summe Aufwendungen / Auszahlungen operative Gebarung**				**70 000,00**	**58 000,00**	**12 000,00**	**70 000,00**	**58 000,00**	**12 000,00**
SA 0 / SA 1	**(0) Nettoergebnis (21 - 22) / (1) Geldfluss operative Gebarung (31 – 32)**				**-70 000,00**	**-58 000,00**	**-12 000,00**	**-70 000,00**	**-58 000,00**	**-12 000,00**
SA01	**Saldo (01) Haushaltsrücklagen (230 - 240)**				**0,00**	**0,00**	**0,00**	**0,00**	**0,00**	**0,00**
SA00	**Saldo (00) Nettoergebnis nach Haushaltsrücklagen (Saldo 0 + Saldo 01)**				**-70 000,00**	**-58 000,00**	**-12 000,00**			
Investive Gebarung										
SU 33	**Summe Einzahlungen investive Gebarung**							**0,00**	**0,00**	**0,00**
SU 34	**Summe Auszahlungen investive Gebarung**							**0,00**	**0,00**	**0,00**
SA2	**Saldo (2) Geldfluss aus der Investiven Gebarung (33 – 34)**							**0,00**	**0,00**	**0,00**
SA3	**Saldo (3) Nettofinanzierungssaldo (Saldo 1 + Saldo 2)**							**-70 000,00**	**-58 000,00**	**-12 000,00**
Finanzierungstätigkeit										
SU 35	**Summe Einzahlungen aus der Finanzierungstätigkeit**							**0,00**	**0,00**	**0,00**
SU 36	**Summe Auszahlungen aus der Finanzierungstätigkeit**							**0,00**	**0,00**	**0,00**
SA4	**Saldo (4) Geldfluss aus der Finanzierungstätigkeit (35 – 36)**							**0,00**	**0,00**	**0,00**
SA5	**Saldo (5) Geldfluss aus der voranschlagswirksamen Gebarung (Saldo 3 + Saldo 4)**							**-70 000,00**	**-58 000,00**	**-12 000,00**
032	**Vermessungsamt**									
032000	**Vermessungsamt**									
Operative Gebarung										
SU 21 / 31	**Summe Erträge / Einzahlungen operative Gebarung**				**0,00**	**0,00**	**0,00**	**0,00**	**0,00**	**0,00**
1/032000-728000	Vermarkung des Gemeindegebietes	2225	3225	24	9 000,00	9 000,00		9 000,00	9 000,00	
SU 22 / 32	**Summe Aufwendungen / Auszahlungen operative Gebarung**				**9 000,00**	**9 000,00**	**0,00**	**9 000,00**	**9 000,00**	**0,00**
SA 0 / SA 1	**(0) Nettoergebnis (21 - 22) / (1) Geldfluss operative Gebarung (31 – 32)**				**-9 000,00**	**-9 000,00**	**0,00**	**-9 000,00**	**-9 000,00**	**0,00**

		MVAG EH	MVAG FH	VC QU	Ergebnisvoranschlag VA 2025 inkl. NVA	Ergebnisvoranschlag VA 2025	Ergebnisvoranschlag 1. NVA	Finanzierungsvoranschlag VA 2025 inkl. NVA	Finanzierungsvoranschlag VA 2025	Finanzierungsvoranschlag 1. NVA
SA01	**Saldo (01) Haushaltsrücklagen (230 - 240)**				**0,00**	**0,00**	**0,00**	**0,00**	**0,00**	**0,00**
SA00	**Saldo (00) Nettoergebnis nach Haushaltsrücklagen (Saldo 0 + Saldo 01)**				**-9 000,00**	**-9 000,00**	**0,00**			
Investive Gebarung										
SU 33	**Summe Einzahlungen investive Gebarung**							**0,00**	**0,00**	**0,00**
SU 34	**Summe Auszahlungen investive Gebarung**							**0,00**	**0,00**	**0,00**
SA2	**Saldo (2) Geldfluss aus der Investiven Gebarung (33 – 34)**							**0,00**	**0,00**	**0,00**
SA3	**Saldo (3) Nettofinanzierungssaldo (Saldo 1 + Saldo 2)**							**-9 000,00**	**-9 000,00**	**0,00**
Finanzierungstätigkeit										
SU 35	**Summe Einzahlungen aus der Finanzierungstätigkeit**							**0,00**	**0,00**	**0,00**
SU 36	**Summe Auszahlungen aus der Finanzierungstätigkeit**							**0,00**	**0,00**	**0,00**
SA4	**Saldo (4) Geldfluss aus der Finanzierungstätigkeit (35 – 36)**							**0,00**	**0,00**	**0,00**
SA5	**Saldo (5) Geldfluss aus der voranschlagswirksamen Gebarung (Saldo 3 + Saldo 4)**							**-9 000,00**	**-9 000,00**	**0,00**
06	**Sonstige Maßnahmen**									
060	**Beiträge an Verbände, Vereine oder sonstige Organisationen**									
060000	**Beitr. an Verbände, Vereine, sonst. Org.**									
Operative Gebarung										
SU 21 / 31	**Summe Erträge / Einzahlungen operative Gebarung**				**0,00**	**0,00**	**0,00**	**0,00**	**0,00**	**0,00**
1/060000-726000	Mitgliedsbeiträge	2225	3225	24	100 500,00	100 500,00		100 500,00	100 500,00	
SU 22 / 32	**Summe Aufwendungen / Auszahlungen operative Gebarung**				**100 500,00**	**100 500,00**	**0,00**	**100 500,00**	**100 500,00**	**0,00**
SA 0 / SA 1	**(0) Nettoergebnis (21 - 22) / (1) Geldfluss operative Gebarung (31 – 32)**				**-100 500,00**	**-100 500,00**	**0,00**	**-100 500,00**	**-100 500,00**	**0,00**
SA01	**Saldo (01) Haushaltsrücklagen (230 - 240)**				**0,00**	**0,00**	**0,00**	**0,00**	**0,00**	**0,00**
SA00	**Saldo (00) Nettoergebnis nach Haushaltsrücklagen (Saldo 0 + Saldo 01)**				**-100 500,00**	**-100 500,00**	**0,00**			
Investive Gebarung										
SU 33	**Summe Einzahlungen investive Gebarung**							**0,00**	**0,00**	**0,00**
SU 34	**Summe Auszahlungen investive Gebarung**							**0,00**	**0,00**	**0,00**
SA2	**Saldo (2) Geldfluss aus der Investiven Gebarung (33 – 34)**							**0,00**	**0,00**	**0,00**
SA3	**Saldo (3) Nettofinanzierungssaldo (Saldo 1 + Saldo 2)**							**-100 500,00**	**-100 500,00**	**0,00**
Finanzierungstätigkeit										
SU 35	**Summe Einzahlungen aus der Finanzierungstätigkeit**							**0,00**	**0,00**	**0,00**
SU 36	**Summe Auszahlungen aus der Finanzierungstätigkeit**							**0,00**	**0,00**	**0,00**
SA4	**Saldo (4) Geldfluss aus der Finanzierungstätigkeit (35 – 36)**							**0,00**	**0,00**	**0,00**
SA5	**Saldo (5) Geldfluss aus der voranschlagswirksamen Gebarung (Saldo 3 + Saldo 4)**							**-100 500,00**	**-100 500,00**	**0,00**

		MVAG EH	MVAG FH	VC QU	Ergebnisvoranschlag VA 2025 inkl. NVA	Ergebnisvoranschlag VA 2025	Ergebnisvoranschlag 1. NVA	Finanzierungsvoranschlag VA 2025 inkl. NVA	Finanzierungsvoranschlag VA 2025	Finanzierungsvoranschlag 1. NVA
061	**Sonstige Subventionen**									
061000	**Sonstige Subventionen**									
Operative Gebarung										
SU 21 / 31	**Summe Erträge / Einzahlungen operative Gebarung**				**0,00**	**0,00**	**0,00**	**0,00**	**0,00**	**0,00**
1/061000-757000	Subventionen	2234	3234	27	410 000,00	430 000,00	-20 000,00	410 000,00	430 000,00	-20 000,00
SU 22 / 32	**Summe Aufwendungen / Auszahlungen operative Gebarung**				**410 000,00**	**430 000,00**	**-20 000,00**	**410 000,00**	**430 000,00**	**-20 000,00**
SA 0 / SA 1	**(0) Nettoergebnis (21 - 22) / (1) Geldfluss operative Gebarung (31 – 32)**				**-410 000,00**	**-430 000,00**	**20 000,00**	**-410 000,00**	**-430 000,00**	**20 000,00**
SA01	**Saldo (01) Haushaltsrücklagen (230 - 240)**				**0,00**	**0,00**	**0,00**	**0,00**	**0,00**	**0,00**
SA00	**Saldo (00) Nettoergebnis nach Haushaltsrücklagen (Saldo 0 + Saldo 01)**				**-410 000,00**	**-430 000,00**	**20 000,00**			
Investive Gebarung										
SU 33	**Summe Einzahlungen investive Gebarung**							**0,00**	**0,00**	**0,00**
SU 34	**Summe Auszahlungen investive Gebarung**							**0,00**	**0,00**	**0,00**
SA2	**Saldo (2) Geldfluss aus der Investiven Gebarung (33 – 34)**							**0,00**	**0,00**	**0,00**
SA3	**Saldo (3) Nettofinanzierungssaldo (Saldo 1 + Saldo 2)**							**-410 000,00**	**-430 000,00**	**20 000,00**
Finanzierungstätigkeit										
SU 35	**Summe Einzahlungen aus der Finanzierungstätigkeit**							**0,00**	**0,00**	**0,00**
SU 36	**Summe Auszahlungen aus der Finanzierungstätigkeit**							**0,00**	**0,00**	**0,00**
SA4	**Saldo (4) Geldfluss aus der Finanzierungstätigkeit (35 – 36)**							**0,00**	**0,00**	**0,00**
SA5	**Saldo (5) Geldfluss aus der voranschlagswirksamen Gebarung (Saldo 3 + Saldo 4)**							**-410 000,00**	**-430 000,00**	**20 000,00**
062	**Ehrungen und Auszeichnungen**									
062000	**Ehrungen und Auszeichnungen**									
Operative Gebarung										
SU 21 / 31	**Summe Erträge / Einzahlungen operative Gebarung**				**0,00**	**0,00**	**0,00**	**0,00**	**0,00**	**0,00**
SU 22 / 32	**Summe Aufwendungen / Auszahlungen operative Gebarung**				**0,00**	**0,00**	**0,00**	**0,00**	**0,00**	**0,00**
SA 0 / SA 1	**(0) Nettoergebnis (21 - 22) / (1) Geldfluss operative Gebarung (31 – 32)**				**0,00**	**0,00**	**0,00**	**0,00**	**0,00**	**0,00**
SA01	**Saldo (01) Haushaltsrücklagen (230 - 240)**				**0,00**	**0,00**	**0,00**	**0,00**	**0,00**	**0,00**
SA00	**Saldo (00) Nettoergebnis nach Haushaltsrücklagen (Saldo 0 + Saldo 01)**				**0,00**	**0,00**	**0,00**			
Investive Gebarung										
SU 33	**Summe Einzahlungen investive Gebarung**							**0,00**	**0,00**	**0,00**
SU 34	**Summe Auszahlungen investive Gebarung**							**0,00**	**0,00**	**0,00**
SA2	**Saldo (2) Geldfluss aus der Investiven Gebarung (33 – 34)**							**0,00**	**0,00**	**0,00**
SA3	**Saldo (3) Nettofinanzierungssaldo (Saldo 1 + Saldo 2)**							**0,00**	**0,00**	**0,00**
Finanzierungstätigkeit										
SU 35	**Summe Einzahlungen aus der Finanzierungstätigkeit**							**0,00**	**0,00**	**0,00**
SU 36	**Summe Auszahlungen aus der Finanzierungstätigkeit**							**0,00**	**0,00**	**0,00**
SA4	**Saldo (4) Geldfluss aus der Finanzierungstätigkeit (35 – 36)**							**0,00**	**0,00**	**0,00**

		MVAG EH	MVAG FH	VC QU	Ergebnisvoranschlag VA 2025 inkl. NVA	Ergebnisvoranschlag VA 2025	Ergebnisvoranschlag 1. NVA	Finanzierungsvoranschlag VA 2025 inkl. NVA	Finanzierungsvoranschlag VA 2025	Finanzierungsvoranschlag 1. NVA
SA5	**Saldo (5) Geldfluss aus der voranschlagswirksamen Gebarung (Saldo 3 + Saldo 4)**							**0,00**	**0,00**	**0,00**
063	**Städtekontakte und Partnerschaften**									
063000	**Städtekontakte und Partnerschaften**									
Operative Gebarung										
2/063000+816200	Kostenersätze	2114	3114	13	2 200,00	2 200,00		2 200,00	2 200,00	
SU 21 / 31	**Summe Erträge / Einzahlungen operative Gebarung**				**2 200,00**	**2 200,00**	**0,00**	**2 200,00**	**2 200,00**	**0,00**
1/063000-723000	Partnerschaft Bärnkopf	2225	3225	24	17 000,00	17 000,00		17 000,00	17 000,00	
SU 22 / 32	**Summe Aufwendungen / Auszahlungen operative Gebarung**				**17 000,00**	**17 000,00**	**0,00**	**17 000,00**	**17 000,00**	**0,00**
SA 0 / SA 1	**(0) Nettoergebnis (21 - 22) / (1) Geldfluss operative Gebarung (31 – 32)**				**-14 800,00**	**-14 800,00**	**0,00**	**-14 800,00**	**-14 800,00**	**0,00**
SA01	**Saldo (01) Haushaltsrücklagen (230 - 240)**				**0,00**	**0,00**	**0,00**	**0,00**	**0,00**	**0,00**
SA00	**Saldo (00) Nettoergebnis nach Haushaltsrücklagen (Saldo 0 + Saldo 01)**				**-14 800,00**	**-14 800,00**	**0,00**			
Investive Gebarung										
SU 33	**Summe Einzahlungen investive Gebarung**							**0,00**	**0,00**	**0,00**
SU 34	**Summe Auszahlungen investive Gebarung**							**0,00**	**0,00**	**0,00**
SA2	**Saldo (2) Geldfluss aus der Investiven Gebarung (33 – 34)**							**0,00**	**0,00**	**0,00**
SA3	**Saldo (3) Nettofinanzierungssaldo (Saldo 1 + Saldo 2)**							**-14 800,00**	**-14 800,00**	**0,00**
Finanzierungstätigkeit										
SU 35	**Summe Einzahlungen aus der Finanzierungstätigkeit**							**0,00**	**0,00**	**0,00**
SU 36	**Summe Auszahlungen aus der Finanzierungstätigkeit**							**0,00**	**0,00**	**0,00**
SA4	**Saldo (4) Geldfluss aus der Finanzierungstätigkeit (35 – 36)**							**0,00**	**0,00**	**0,00**
SA5	**Saldo (5) Geldfluss aus der voranschlagswirksamen Gebarung (Saldo 3 + Saldo 4)**							**-14 800,00**	**-14 800,00**	**0,00**
09	**Personalbetreuung**									
091	**Personalausbildung und Personalfortbildung**									
091000	**Personalausbildung und Fortbildung**									
Operative Gebarung										
SU 21 / 31	**Summe Erträge / Einzahlungen operative Gebarung**				**0,00**	**0,00**	**0,00**	**0,00**	**0,00**	**0,00**
1/091000-728000	Schulung der Gemeindebed.	2225	3225	24	120 000,00	120 000,00		120 000,00	120 000,00	
SU 22 / 32	**Summe Aufwendungen / Auszahlungen operative Gebarung**				**120 000,00**	**120 000,00**	**0,00**	**120 000,00**	**120 000,00**	**0,00**
SA 0 / SA 1	**(0) Nettoergebnis (21 - 22) / (1) Geldfluss operative Gebarung (31 – 32)**				**-120 000,00**	**-120 000,00**	**0,00**	**-120 000,00**	**-120 000,00**	**0,00**
SA01	**Saldo (01) Haushaltsrücklagen (230 - 240)**				**0,00**	**0,00**	**0,00**	**0,00**	**0,00**	**0,00**
SA00	**Saldo (00) Nettoergebnis nach Haushaltsrücklagen (Saldo 0 + Saldo 01)**				**-120 000,00**	**-120 000,00**	**0,00**			
Investive Gebarung										
SU 33	**Summe Einzahlungen investive Gebarung**							**0,00**	**0,00**	**0,00**
SU 34	**Summe Auszahlungen investive Gebarung**							**0,00**	**0,00**	**0,00**
SA2	**Saldo (2) Geldfluss aus der Investiven Gebarung (33 – 34)**							**0,00**	**0,00**	**0,00**

		MVAG EH	MVAG FH	VC QU	Ergebnisvoranschlag VA 2025 inkl. NVA	Ergebnisvoranschlag VA 2025	Ergebnisvoranschlag 1. NVA	Finanzierungsvoranschlag VA 2025 inkl. NVA	Finanzierungsvoranschlag VA 2025	Finanzierungsvoranschlag 1. NVA
SA3	**Saldo (3) Nettofinanzierungssaldo (Saldo 1 + Saldo 2)**							**-120 000,00**	**-120 000,00**	**0,00**
Finanzierungstätigkeit										
SU 35	**Summe Einzahlungen aus der Finanzierungstätigkeit**							**0,00**	**0,00**	**0,00**
SU 36	**Summe Auszahlungen aus der Finanzierungstätigkeit**							**0,00**	**0,00**	**0,00**
SA4	**Saldo (4) Geldfluss aus der Finanzierungstätigkeit (35 – 36)**							**0,00**	**0,00**	**0,00**
SA5	**Saldo (5) Geldfluss aus der voranschlagswirksamen Gebarung (Saldo 3 + Saldo 4)**							**-120 000,00**	**-120 000,00**	**0,00**
094	**Gemeinschaftspflege**									
094000	**Gemeinschaftspflege**									
Operative Gebarung										
SU 21 / 31	**Summe Erträge / Einzahlungen operative Gebarung**				**0,00**	**0,00**	**0,00**	**0,00**	**0,00**	**0,00**
1/094000-728000	Betriebsausflüge	2225	3225	24	14 000,00	14 000,00		14 000,00	14 000,00	
1/094000-728100	Gesundheitsvorsorge	2225	3225	24	12 500,00	12 500,00		12 500,00	12 500,00	
SU 22 / 32	**Summe Aufwendungen / Auszahlungen operative Gebarung**				**26 500,00**	**26 500,00**	**0,00**	**26 500,00**	**26 500,00**	**0,00**
SA 0 / SA 1	**(0) Nettoergebnis (21 - 22) / (1) Geldfluss operative Gebarung (31 – 32)**				**-26 500,00**	**-26 500,00**	**0,00**	**-26 500,00**	**-26 500,00**	**0,00**
SA01	**Saldo (01) Haushaltsrücklagen (230 - 240)**				**0,00**	**0,00**	**0,00**	**0,00**	**0,00**	**0,00**
SA00	**Saldo (00) Nettoergebnis nach Haushaltsrücklagen (Saldo 0 + Saldo 01)**				**-26 500,00**	**-26 500,00**	**0,00**			
Investive Gebarung										
SU 33	**Summe Einzahlungen investive Gebarung**							**0,00**	**0,00**	**0,00**
SU 34	**Summe Auszahlungen investive Gebarung**							**0,00**	**0,00**	**0,00**
SA2	**Saldo (2) Geldfluss aus der Investiven Gebarung (33 – 34)**							**0,00**	**0,00**	**0,00**
SA3	**Saldo (3) Nettofinanzierungssaldo (Saldo 1 + Saldo 2)**							**-26 500,00**	**-26 500,00**	**0,00**
Finanzierungstätigkeit										
SU 35	**Summe Einzahlungen aus der Finanzierungstätigkeit**							**0,00**	**0,00**	**0,00**
SU 36	**Summe Auszahlungen aus der Finanzierungstätigkeit**							**0,00**	**0,00**	**0,00**
SA4	**Saldo (4) Geldfluss aus der Finanzierungstätigkeit (35 – 36)**							**0,00**	**0,00**	**0,00**
SA5	**Saldo (5) Geldfluss aus der voranschlagswirksamen Gebarung (Saldo 3 + Saldo 4)**							**-26 500,00**	**-26 500,00**	**0,00**
099	**Sonstige Einrichtungen und Maßnahmen**									
099000	**Sonstige Einrichtungen u. Maßnahmen**									
Operative Gebarung										
SU 21 / 31	**Summe Erträge / Einzahlungen operative Gebarung**				**0,00**	**0,00**	**0,00**	**0,00**	**0,00**	**0,00**
1/099000-590000	Betriebliches Mobilitätskonzept	2212	3212		1 000,00	1 000,00		1 000,00	1 000,00	
SU 22 / 32	**Summe Aufwendungen / Auszahlungen operative Gebarung**				**1 000,00**	**1 000,00**	**0,00**	**1 000,00**	**1 000,00**	**0,00**
SA 0 / SA 1	**(0) Nettoergebnis (21 - 22) / (1) Geldfluss operative Gebarung (31 – 32)**				**-1 000,00**	**-1 000,00**	**0,00**	**-1 000,00**	**-1 000,00**	**0,00**
SA01	**Saldo (01) Haushaltsrücklagen (230 - 240)**				**0,00**	**0,00**	**0,00**	**0,00**	**0,00**	**0,00**
SA00	**Saldo (00) Nettoergebnis nach Haushaltsrücklagen (Saldo 0 + Saldo 01)**				**-1 000,00**	**-1 000,00**	**0,00**			

		MVAG EH	MVAG FH	VC QU	Ergebnisvoranschlag VA 2025 inkl. NVA	Ergebnisvoranschlag VA 2025	Ergebnisvoranschlag 1. NVA	Finanzierungsvoranschlag VA 2025 inkl. NVA	Finanzierungsvoranschlag VA 2025	Finanzierungsvoranschlag 1. NVA
Investive Gebarung										
SU 33	**Summe Einzahlungen investive Gebarung**							**0,00**	**0,00**	**0,00**
SU 34	**Summe Auszahlungen investive Gebarung**							**0,00**	**0,00**	**0,00**
SA2	**Saldo (2) Geldfluss aus der Investiven Gebarung (33 – 34)**							**0,00**	**0,00**	**0,00**
SA3	**Saldo (3) Nettofinanzierungssaldo (Saldo 1 + Saldo 2)**							**-1 000,00**	**-1 000,00**	**0,00**
Finanzierungstätigkeit										
SU 35	**Summe Einzahlungen aus der Finanzierungstätigkeit**							**0,00**	**0,00**	**0,00**
SU 36	**Summe Auszahlungen aus der Finanzierungstätigkeit**							**0,00**	**0,00**	**0,00**
SA4	**Saldo (4) Geldfluss aus der Finanzierungstätigkeit (35 – 36)**							**0,00**	**0,00**	**0,00**
SA5	**Saldo (5) Geldfluss aus der voranschlagswirksamen Gebarung (Saldo 3 + Saldo 4)**							**-1 000,00**	**-1 000,00**	**0,00**

		MVAG EH	MVAG FH	VC QU	Ergebnisvoranschlag VA 2025 inkl. NVA	Ergebnisvoranschlag VA 2025	Ergebnisvoranschlag 1. NVA	Finanzierungsvoranschlag VA 2025 inkl. NVA	Finanzierungsvoranschlag VA 2025	Finanzierungsvoranschlag 1. NVA
1	**Öffentliche Ordnung und Sicherheit**									
13	**Sonderpolizei**									
131	**Bau- und Feuerpolizei**									
131000	**Bau- und Feuerpolizei**									
Operative Gebarung										
2/131000+816000	Ersatz des Sachverständigenhonorars	2114	3114	13	5 000,00	5 000,00		5 000,00	5 000,00	
SU 21 / 31	**Summe Erträge / Einzahlungen operative Gebarung**				**5 000,00**	**5 000,00**	**0,00**	**5 000,00**	**5 000,00**	**0,00**
1/131000-640200	Sachverständigenhonorar	2222	3222	24	10 000,00	10 000,00		10 000,00	10 000,00	
1/131000-728000	Anlagendatenbank Rauchfangkehrer	2225	3225	24	6 000,00	6 000,00		6 000,00	6 000,00	
SU 22 / 32	**Summe Aufwendungen / Auszahlungen operative Gebarung**				**16 000,00**	**16 000,00**	**0,00**	**16 000,00**	**16 000,00**	**0,00**
SA 0 / SA 1	**(0) Nettoergebnis (21 - 22) / (1) Geldfluss operative Gebarung (31 – 32)**				**-11 000,00**	**-11 000,00**	**0,00**	**-11 000,00**	**-11 000,00**	**0,00**
SA01	**Saldo (01) Haushaltsrücklagen (230 - 240)**				**0,00**	**0,00**	**0,00**	**0,00**	**0,00**	**0,00**
SA00	**Saldo (00) Nettoergebnis nach Haushaltsrücklagen (Saldo 0 + Saldo 01)**				**-11 000,00**	**-11 000,00**	**0,00**			
Investive Gebarung										
SU 33	**Summe Einzahlungen investive Gebarung**							**0,00**	**0,00**	**0,00**
SU 34	**Summe Auszahlungen investive Gebarung**							**0,00**	**0,00**	**0,00**
SA2	**Saldo (2) Geldfluss aus der Investiven Gebarung (33 – 34)**							**0,00**	**0,00**	**0,00**
SA3	**Saldo (3) Nettofinanzierungssaldo (Saldo 1 + Saldo 2)**							**-11 000,00**	**-11 000,00**	**0,00**
Finanzierungstätigkeit										
SU 35	**Summe Einzahlungen aus der Finanzierungstätigkeit**							**0,00**	**0,00**	**0,00**
SU 36	**Summe Auszahlungen aus der Finanzierungstätigkeit**							**0,00**	**0,00**	**0,00**
SA4	**Saldo (4) Geldfluss aus der Finanzierungstätigkeit (35 – 36)**							**0,00**	**0,00**	**0,00**
SA5	**Saldo (5) Geldfluss aus der voranschlagswirksamen Gebarung (Saldo 3 + Saldo 4)**							**-11 000,00**	**-11 000,00**	**0,00**
132	**Gesundheitspolizei**									
132000	**Gesundheitspolizei**									
Operative Gebarung										
2/132000+812000	Totenbeschaugebühr	2114	3114	13	4 000,00	4 000,00		4 000,00	4 000,00	
SU 21 / 31	**Summe Erträge / Einzahlungen operative Gebarung**				**4 000,00**	**4 000,00**	**0,00**	**4 000,00**	**4 000,00**	**0,00**
1/132000-728000	Totenbeschaugebühr	2225	3225	24	4 000,00	4 000,00		4 000,00	4 000,00	
SU 22 / 32	**Summe Aufwendungen / Auszahlungen operative Gebarung**				**4 000,00**	**4 000,00**	**0,00**	**4 000,00**	**4 000,00**	**0,00**
SA 0 / SA 1	**(0) Nettoergebnis (21 - 22) / (1) Geldfluss operative Gebarung (31 – 32)**				**0,00**	**0,00**	**0,00**	**0,00**	**0,00**	**0,00**
SA01	**Saldo (01) Haushaltsrücklagen (230 - 240)**				**0,00**	**0,00**	**0,00**	**0,00**	**0,00**	**0,00**
SA00	**Saldo (00) Nettoergebnis nach Haushaltsrücklagen (Saldo 0 + Saldo 01)**				**0,00**	**0,00**	**0,00**			
Investive Gebarung										
SU 33	**Summe Einzahlungen investive Gebarung**							**0,00**	**0,00**	**0,00**

		MVAG EH	MVAG FH	VC QU	Ergebnisvoranschlag VA 2025 inkl. NVA	Ergebnisvoranschlag VA 2025	Ergebnisvoranschlag 1. NVA	Finanzierungsvoranschlag VA 2025 inkl. NVA	Finanzierungsvoranschlag VA 2025	Finanzierungsvoranschlag 1. NVA
SU 34	**Summe Auszahlungen investive Gebarung**							**0,00**	**0,00**	**0,00**
SA2	**Saldo (2) Geldfluss aus der Investiven Gebarung (33 – 34)**							**0,00**	**0,00**	**0,00**
SA3	**Saldo (3) Nettofinanzierungssaldo (Saldo 1 + Saldo 2)**							**0,00**	**0,00**	**0,00**
Finanzierungstätigkeit										
SU 35	**Summe Einzahlungen aus der Finanzierungstätigkeit**							**0,00**	**0,00**	**0,00**
SU 36	**Summe Auszahlungen aus der Finanzierungstätigkeit**							**0,00**	**0,00**	**0,00**
SA4	**Saldo (4) Geldfluss aus der Finanzierungstätigkeit (35 – 36)**							**0,00**	**0,00**	**0,00**
SA5	**Saldo (5) Geldfluss aus der voranschlagswirksamen Gebarung (Saldo 3 + Saldo 4)**							**0,00**	**0,00**	**0,00**
133	**Veterinärpolizei**									
133000	**Veterinärpolizei**									
Operative Gebarung										
2/133000+808000	Erlöse für Hundemarken	2116	3116	16	100,00	100,00		100,00	100,00	
SU 21 / 31	**Summe Erträge / Einzahlungen operative Gebarung**				**100,00**	**100,00**	**0,00**	**100,00**	**100,00**	**0,00**
1/133000-413000	Hundemarken	2221	3221	23	100,00	100,00		100,00	100,00	
SU 22 / 32	**Summe Aufwendungen / Auszahlungen operative Gebarung**				**100,00**	**100,00**	**0,00**	**100,00**	**100,00**	**0,00**
SA 0 / SA 1	**(0) Nettoergebnis (21 - 22) / (1) Geldfluss operative Gebarung (31 – 32)**				**0,00**	**0,00**	**0,00**	**0,00**	**0,00**	**0,00**
SA01	**Saldo (01) Haushaltsrücklagen (230 - 240)**				**0,00**	**0,00**	**0,00**	**0,00**	**0,00**	**0,00**
SA00	**Saldo (00) Nettoergebnis nach Haushaltsrücklagen (Saldo 0 + Saldo 01)**				**0,00**	**0,00**	**0,00**			
Investive Gebarung										
SU 33	**Summe Einzahlungen investive Gebarung**							**0,00**	**0,00**	**0,00**
SU 34	**Summe Auszahlungen investive Gebarung**							**0,00**	**0,00**	**0,00**
SA2	**Saldo (2) Geldfluss aus der Investiven Gebarung (33 – 34)**							**0,00**	**0,00**	**0,00**
SA3	**Saldo (3) Nettofinanzierungssaldo (Saldo 1 + Saldo 2)**							**0,00**	**0,00**	**0,00**
Finanzierungstätigkeit										
SU 35	**Summe Einzahlungen aus der Finanzierungstätigkeit**							**0,00**	**0,00**	**0,00**
SU 36	**Summe Auszahlungen aus der Finanzierungstätigkeit**							**0,00**	**0,00**	**0,00**
SA4	**Saldo (4) Geldfluss aus der Finanzierungstätigkeit (35 – 36)**							**0,00**	**0,00**	**0,00**
SA5	**Saldo (5) Geldfluss aus der voranschlagswirksamen Gebarung (Saldo 3 + Saldo 4)**							**0,00**	**0,00**	**0,00**
16	**Feuerwehrwesen**									
164	**Förderung der Brandbekämpfung und Brandverhütung**									
164000	**Förderung d.Brandbekämpfung und Brandverhütung**									
Operative Gebarung										
2/164000+810000	Erlöse Stromabgabe	2114	3114	13		4 000,00	-4 000,00		4 000,00	-4 000,00
2/164000+813000	Erträge aus der Auflösung von Investitionszuschüssen (Kapitaltransfers)	2127			23 700,00	23 700,00				

		MVAG		VC	QU	Ergebnisvoranschlag			Finanzierungsvoranschlag		
		EH	FH			VA 2025 inkl. NVA	VA 2025	1. NVA	VA 2025 inkl. NVA	VA 2025	1. NVA
2/164000+829000	Erträge aus Versicherungsleistungen	2116	3116			500,00	500,00		500,00	500,00	
2/164000+861000	Transfers von Ländern, Landesfonds und Landeskammern	2121	3121		15	1 400,00	100,00	1 300,00	1 400,00	100,00	1 300,00
6/164000+871000	Landesbeitrag	2121	3121	1	33		187 800,00	-187 800,00		187 800,00	-187 800,00
6/164000+899000	Entnahmen aus Verrechnungsrücklagen zwischen operativer Gebarung und Projekten	2116		1		322 400,00		322 400,00			
SU 21 / 31	**Summe Erträge / Einzahlungen operative Gebarung**					**348 000,00**	**216 100,00**	**131 900,00**	**1 900,00**	**192 400,00**	**-190 500,00**
1/164000-400100	Einsatzbekleidung	2221	3221		23	32 500,00	32 500,00		32 500,00	32 500,00	
1/164000-400300	Geringwertige Wirtschaftsgüter (GWG)	2221	3221		23	8 500,00	8 500,00		8 500,00	8 500,00	
1/164000-452000	Treibstoffe	2221	3221		23	20 000,00	20 000,00		20 000,00	20 000,00	
1/164000-454000	Reinigungsmittel	2221	3221		23	8 000,00	8 000,00		8 000,00	8 000,00	
1/164000-457000	Druckwerke	2221	3221		23	1 000,00	1 000,00		1 000,00	1 000,00	
1/164000-458000	Mittel zur ärztlichen Betreuung etc	2221	3221		23	200,00	200,00		200,00	200,00	
1/164000-459000	Sonstige Verbrauchsgüter	2221	3221		23	3 000,00	3 000,00		3 000,00	3 000,00	
1/164000-600000	Energiebezüge Strom	2222	3222		24	55 000,00	55 000,00		55 000,00	55 000,00	
1/164000-600300	Beheizung	2222	3222		24	39 000,00	39 000,00		39 000,00	39 000,00	
1/164000-613000	Instandhaltung Außenanlagen	2224	3224		24	3 000,00	3 000,00		3 000,00	3 000,00	
1/164000-614000	Instandhaltung Gebäude	2224	3224		24	45 000,00	45 000,00		45 000,00	45 000,00	
1/164000-617000	Instandhaltung der Fahrzeuge	2224	3224		24	60 000,00	60 000,00		60 000,00	60 000,00	
1/164000-618000	Instandhaltung von sonst. Anlagen	2224	3224		24	25 000,00	25 000,00		25 000,00	25 000,00	
1/164000-631000	Telekommunikationsdienste	2222	3222		24	10 500,00	10 500,00		10 500,00	10 500,00	
1/164000-650000	Zinsen für Finanzschulden in Euro	2241	3241		25	42 800,00	42 800,00		42 800,00	42 800,00	
1/164000-670000	Versicherungen	2222	3222		24	28 300,00	33 500,00	-5 200,00	28 300,00	33 500,00	-5 200,00
1/164000-680000	Planmäßige Abschreibung	2226				276 700,00	276 700,00				
1/164000-700100	Miete Software	2223	3223		24	1 000,00	1 000,00		1 000,00	1 000,00	
1/164000-700200	Pachte	2223	3223		24	26 800,00	26 800,00		26 800,00	26 800,00	
1/164000-710000	Öffentliche Abgaben	2225	3225		24	16 000,00	16 000,00		16 000,00	16 000,00	
1/164000-723000	Sonstige Refundierungen	2225	3225		24	8 500,00	8 500,00		8 500,00	8 500,00	
1/164000-726000	Mitgliedsbeiträge	2225	3225		24	800,00	800,00		800,00	800,00	
1/164000-728000	Schulung	2225	3225		24	3 000,00	3 000,00		3 000,00	3 000,00	
1/164000-728100	Entgelt an Einzelpersonen Verdienstentgang	2225	3225		24	3 000,00	3 000,00		3 000,00	3 000,00	
1/164000-728200	FF-MÖ, Kostenanteil	2225	3225		24	12 000,00	12 000,00		12 000,00	12 000,00	
1/164000-728300	Jugendarbeit	2225	3225		24	4 000,00	4 000,00		4 000,00	4 000,00	
1/164000-728400	Kostenanteil Zivildiener	2225	3225		24	25 000,00	25 000,00		25 000,00	25 000,00	
1/164000-728500	Reinigung	2225	3225		24	42 000,00	42 000,00		42 000,00	42 000,00	
1/164000-728600	Entgelte für sonstige Leistungen	2225	3225		24	43 100,00	43 100,00		43 100,00	43 100,00	
SU 22 / 32	**Summe Aufwendungen / Auszahlungen operative Gebarung**					**843 700,00**	**848 900,00**	**-5 200,00**	**567 000,00**	**572 200,00**	**-5 200,00**
SA 0 / SA 1	**(0) Nettoergebnis (21 - 22) / (1) Geldfluss operative Gebarung (31 – 32)**					**-495 700,00**	**-632 800,00**	**137 100,00**	**-565 100,00**	**-379 800,00**	**-185 300,00**

		MVAG EH	MVAG FH	VC	QU	Ergebnisvoranschlag VA 2025 inkl. NVA	Ergebnisvoranschlag VA 2025	Ergebnisvoranschlag 1. NVA	Finanzierungsvoranschlag VA 2025 inkl. NVA	Finanzierungsvoranschlag VA 2025	Finanzierungsvoranschlag 1. NVA
SA01	**Saldo (01) Haushaltsrücklagen (230 - 240)**					**0,00**	**0,00**	**0,00**	**0,00**	**0,00**	**0,00**
SA00	**Saldo (00) Nettoergebnis nach Haushaltsrücklagen (Saldo 0 + Saldo 01)**					**-495 700,00**	**-632 800,00**	**137 100,00**			
Investive Gebarung											
6/164000+301000	Kapitaltransfers von Ländern, Landesfonds und Landeskammern		3331	1	33				187 800,00		187 800,00
SU 33	**Summe Einzahlungen investive Gebarung**								**187 800,00**	**0,00**	**187 800,00**
1/164000-006000	Sonstige Grundstückseinrichtungen		3412	2	40				4 800,00		4 800,00
1/164000-030000	Ankauf von Werkzeugen u. Geräten		3414	2	41				7 000,00	4 500,00	2 500,00
5/164000-040010	Wechselladefahrzeug mit Kran		3414	1	41				590 000,00	590 000,00	
1/164000-042000	Amts-,Betriebs-u.Geschäftsausstattung		3415	2	41				3 000,00	3 000,00	
SU 34	**Summe Auszahlungen investive Gebarung**								**604 800,00**	**597 500,00**	**7 300,00**
SA2	**Saldo (2) Geldfluss aus der Investiven Gebarung (33 – 34)**								**-417 000,00**	**-597 500,00**	**180 500,00**
SA3	**Saldo (3) Nettofinanzierungssaldo (Saldo 1 + Saldo 2)**								**-982 100,00**	**-977 300,00**	**-4 800,00**
Finanzierungstätigkeit											
6/164000+346000	Darlehensaufnahme		3514	1	55					322 400,00	-322 400,00
SU 35	**Summe Einzahlungen aus der Finanzierungstätigkeit**								**0,00**	**322 400,00**	**-322 400,00**
1/164000-346000	Tilgung von Bankdarlehen		3614		65				261 300,00	261 300,00	
SU 36	**Summe Auszahlungen aus der Finanzierungstätigkeit**								**261 300,00**	**261 300,00**	**0,00**
SA4	**Saldo (4) Geldfluss aus der Finanzierungstätigkeit (35 – 36)**								**-261 300,00**	**61 100,00**	**-322 400,00**
SA5	**Saldo (5) Geldfluss aus der voranschlagswirksamen Gebarung (Saldo 3 + Saldo 4)**								**-1 243 400,00**	**-916 200,00**	**-327 200,00**
164100	**Brand- und Katastrophenschutz**										
Operative Gebarung											
SU 21 / 31	**Summe Erträge / Einzahlungen operative Gebarung**					**0,00**	**0,00**	**0,00**	**0,00**	**0,00**	**0,00**
1/164100-400100	Bekleidung	2221	3221		23	2 000,00	2 000,00		2 000,00	2 000,00	
1/164100-400300	Geringwertige Wirtschaftsgüter (GWG)	2221	3221		23	500,00	500,00		500,00	500,00	
1/164100-457000	Druckwerke	2221	3221		23	100,00	100,00		100,00	100,00	
1/164100-459000	Sonstige Verbrauchsgüter	2221	3221		23	100,00	100,00		100,00	100,00	
1/164100-511000	Bezüge Vertr. Bedienst. Schema II (	2211	3211		20	195 200,00	195 200,00		195 200,00	195 200,00	
1/164100-582000	DGB.z.Ausgl.Fonds f.Fam.B.Vertr.Bed	2212	3212		20	7 300,00	7 300,00		7 300,00	7 300,00	
1/164100-582010	DGB BVA Vertragsbedienstete	2212	3212		20	39 000,00	39 000,00		39 000,00	39 000,00	
1/164100-582100	Abfertigung Neu	2212	3212		20	2 000,00	2 000,00		2 000,00	2 000,00	
1/164100-591000	Dotierung von Rückstellungen für Abfertigungen	2214				700,00	700,00				
1/164100-592000	Dotierung von Rückstellungen für Jubiläumszuwendungen	2214				5 300,00	5 300,00				
1/164100-631000	Telekommunikationsdienste	2222	3222		24	300,00	300,00		300,00	300,00	
1/164100-680000	Planmäßige Abschreibung	2226				500,00	500,00				

		MVAG EH	MVAG FH	VC	QU	Ergebnisvoranschlag VA 2025 inkl. NVA	Ergebnisvoranschlag VA 2025	Ergebnisvoranschlag 1. NVA	Finanzierungsvoranschlag VA 2025 inkl. NVA	Finanzierungsvoranschlag VA 2025	Finanzierungsvoranschlag 1. NVA
1/164100-724000	Reisegebühren	2225	3225		24	200,00	200,00		200,00	200,00	
SU 22 / 32	**Summe Aufwendungen / Auszahlungen operative Gebarung**					**253 200,00**	**253 200,00**	**0,00**	**246 700,00**	**246 700,00**	**0,00**
SA 0 / SA 1	**(0) Nettoergebnis (21 - 22) / (1) Geldfluss operative Gebarung (31 – 32)**					**-253 200,00**	**-253 200,00**	**0,00**	**-246 700,00**	**-246 700,00**	**0,00**
SA01	**Saldo (01) Haushaltsrücklagen (230 - 240)**					**0,00**	**0,00**	**0,00**	**0,00**	**0,00**	**0,00**
SA00	**Saldo (00) Nettoergebnis nach Haushaltsrücklagen (Saldo 0 + Saldo 01)**					**-253 200,00**	**-253 200,00**	**0,00**			
Investive Gebarung											
SU 33	**Summe Einzahlungen investive Gebarung**								**0,00**	**0,00**	**0,00**
1/164100-042000	Amts-, Betriebs- und Geschäftsausstattung		3415	2	41				1 000,00	1 000,00	
1/164100-070000	Aktivierungsfähige Rechte (immaterielle Vermögenswerte)		3411	2					2 000,00	2 000,00	
SU 34	**Summe Auszahlungen investive Gebarung**								**3 000,00**	**3 000,00**	**0,00**
SA2	**Saldo (2) Geldfluss aus der Investiven Gebarung (33 – 34)**								**-3 000,00**	**-3 000,00**	**0,00**
SA3	**Saldo (3) Nettofinanzierungssaldo (Saldo 1 + Saldo 2)**								**-249 700,00**	**-249 700,00**	**0,00**
Finanzierungstätigkeit											
SU 35	**Summe Einzahlungen aus der Finanzierungstätigkeit**								**0,00**	**0,00**	**0,00**
SU 36	**Summe Auszahlungen aus der Finanzierungstätigkeit**								**0,00**	**0,00**	**0,00**
SA4	**Saldo (4) Geldfluss aus der Finanzierungstätigkeit (35 – 36)**								**0,00**	**0,00**	**0,00**
SA5	**Saldo (5) Geldfluss aus der voranschlagswirksamen Gebarung (Saldo 3 + Saldo 4)**								**-249 700,00**	**-249 700,00**	**0,00**
17	**Katastrophendienst**										
170	**Allgemeine Angelegenheiten**										
170000	**Allgemeine Angelegenheiten**										
Operative Gebarung											
SU 21 / 31	**Summe Erträge / Einzahlungen operative Gebarung**					**0,00**	**0,00**	**0,00**	**0,00**	**0,00**	**0,00**
SU 22 / 32	**Summe Aufwendungen / Auszahlungen operative Gebarung**					**0,00**	**0,00**	**0,00**	**0,00**	**0,00**	**0,00**
SA 0 / SA 1	**(0) Nettoergebnis (21 - 22) / (1) Geldfluss operative Gebarung (31 – 32)**					**0,00**	**0,00**	**0,00**	**0,00**	**0,00**	**0,00**
SA01	**Saldo (01) Haushaltsrücklagen (230 - 240)**					**0,00**	**0,00**	**0,00**	**0,00**	**0,00**	**0,00**
SA00	**Saldo (00) Nettoergebnis nach Haushaltsrücklagen (Saldo 0 + Saldo 01)**					**0,00**	**0,00**	**0,00**			
Investive Gebarung											
SU 33	**Summe Einzahlungen investive Gebarung**								**0,00**	**0,00**	**0,00**
SU 34	**Summe Auszahlungen investive Gebarung**								**0,00**	**0,00**	**0,00**
SA2	**Saldo (2) Geldfluss aus der Investiven Gebarung (33 – 34)**								**0,00**	**0,00**	**0,00**
SA3	**Saldo (3) Nettofinanzierungssaldo (Saldo 1 + Saldo 2)**								**0,00**	**0,00**	**0,00**
Finanzierungstätigkeit											
SU 35	**Summe Einzahlungen aus der Finanzierungstätigkeit**								**0,00**	**0,00**	**0,00**
SU 36	**Summe Auszahlungen aus der Finanzierungstätigkeit**								**0,00**	**0,00**	**0,00**

		MVAG EH	MVAG FH	VC QU	Ergebnisvoranschlag VA 2025 inkl. NVA	Ergebnisvoranschlag VA 2025	Ergebnisvoranschlag 1. NVA	Finanzierungsvoranschlag VA 2025 inkl. NVA	Finanzierungsvoranschlag VA 2025	Finanzierungsvoranschlag 1. NVA
SA4	**Saldo (4) Geldfluss aus der Finanzierungstätigkeit (35 – 36)**							**0,00**	**0,00**	**0,00**
SA5	**Saldo (5) Geldfluss aus der voranschlagswirksamen Gebarung (Saldo 3 + Saldo 4)**							**0,00**	**0,00**	**0,00**
18	**Landesverteidigung**									
180	**Zivilschutz**									
180000	**Zivilschutz**									
Operative Gebarung										
SU 21 / 31	**Summe Erträge / Einzahlungen operative Gebarung**				**0,00**	**0,00**	**0,00**	**0,00**	**0,00**	**0,00**
1/180000-400300	Geringwertige Wirtschaftsgüter (GWG)	2221	3221		1 000,00	1 000,00		1 000,00	1 000,00	
1/180000-618000	Instandhaltung von sonstigen Anlagen	2224	3224		3 000,00	3 000,00		3 000,00	3 000,00	
1/180000-680000	Planmäßige Abschreibung	2226			11 500,00	11 500,00				
1/180000-726000	Mitgliedsbeiträge	2225	3225	24	2 000,00	2 000,00		2 000,00	2 000,00	
1/180000-728000	Zivilschutzmaßnahmen	2225	3225	24	1 500,00	1 500,00		1 500,00	1 500,00	
1/180000-768000	Zuwendungen f. Sicherheitsmaßnahmen	2234	3234	27	6 000,00	6 000,00		6 000,00	6 000,00	
SU 22 / 32	**Summe Aufwendungen / Auszahlungen operative Gebarung**				**25 000,00**	**25 000,00**	**0,00**	**13 500,00**	**13 500,00**	**0,00**
SA 0 / SA 1	**(0) Nettoergebnis (21 - 22) / (1) Geldfluss operative Gebarung (31 – 32)**				**-25 000,00**	**-25 000,00**	**0,00**	**-13 500,00**	**-13 500,00**	**0,00**
SA01	**Saldo (01) Haushaltsrücklagen (230 - 240)**				**0,00**	**0,00**	**0,00**	**0,00**	**0,00**	**0,00**
SA00	**Saldo (00) Nettoergebnis nach Haushaltsrücklagen (Saldo 0 + Saldo 01)**				**-25 000,00**	**-25 000,00**	**0,00**			
Investive Gebarung										
SU 33	**Summe Einzahlungen investive Gebarung**							**0,00**	**0,00**	**0,00**
SU 34	**Summe Auszahlungen investive Gebarung**							**0,00**	**0,00**	**0,00**
SA2	**Saldo (2) Geldfluss aus der Investiven Gebarung (33 – 34)**							**0,00**	**0,00**	**0,00**
SA3	**Saldo (3) Nettofinanzierungssaldo (Saldo 1 + Saldo 2)**							**-13 500,00**	**-13 500,00**	**0,00**
Finanzierungstätigkeit										
SU 35	**Summe Einzahlungen aus der Finanzierungstätigkeit**							**0,00**	**0,00**	**0,00**
SU 36	**Summe Auszahlungen aus der Finanzierungstätigkeit**							**0,00**	**0,00**	**0,00**
SA4	**Saldo (4) Geldfluss aus der Finanzierungstätigkeit (35 – 36)**							**0,00**	**0,00**	**0,00**
SA5	**Saldo (5) Geldfluss aus der voranschlagswirksamen Gebarung (Saldo 3 + Saldo 4)**							**-13 500,00**	**-13 500,00**	**0,00**
189	**Sonstige Einrichtungen und Maßnahmen**									
189000	**Sonstige Einrichtungen u. Maßnahmen**									
Operative Gebarung										
SU 21 / 31	**Summe Erträge / Einzahlungen operative Gebarung**				**0,00**	**0,00**	**0,00**	**0,00**	**0,00**	**0,00**
1/189000-768000	Musterungskosten	2234	3234	27	4 500,00	4 500,00		4 500,00	4 500,00	
SU 22 / 32	**Summe Aufwendungen / Auszahlungen operative Gebarung**				**4 500,00**	**4 500,00**	**0,00**	**4 500,00**	**4 500,00**	**0,00**
SA 0 / SA 1	**(0) Nettoergebnis (21 - 22) / (1) Geldfluss operative Gebarung (31 – 32)**				**-4 500,00**	**-4 500,00**	**0,00**	**-4 500,00**	**-4 500,00**	**0,00**
SA01	**Saldo (01) Haushaltsrücklagen (230 - 240)**				**0,00**	**0,00**	**0,00**	**0,00**	**0,00**	**0,00**

		MVAG EH	MVAG FH	VC QU	Ergebnisvoranschlag VA 2025 inkl. NVA	Ergebnisvoranschlag VA 2025	Ergebnisvoranschlag 1. NVA	Finanzierungsvoranschlag VA 2025 inkl. NVA	Finanzierungsvoranschlag VA 2025	Finanzierungsvoranschlag 1. NVA
SA00	**Saldo (00) Nettoergebnis nach Haushaltsrücklagen (Saldo 0 + Saldo 01)**				**-4 500,00**	**-4 500,00**	**0,00**			
Investive Gebarung										
SU 33	**Summe Einzahlungen investive Gebarung**							**0,00**	**0,00**	**0,00**
SU 34	**Summe Auszahlungen investive Gebarung**							**0,00**	**0,00**	**0,00**
SA2	**Saldo (2) Geldfluss aus der Investiven Gebarung (33 – 34)**							**0,00**	**0,00**	**0,00**
SA3	**Saldo (3) Nettofinanzierungssaldo (Saldo 1 + Saldo 2)**							**-4 500,00**	**-4 500,00**	**0,00**
Finanzierungstätigkeit										
SU 35	**Summe Einzahlungen aus der Finanzierungstätigkeit**							**0,00**	**0,00**	**0,00**
SU 36	**Summe Auszahlungen aus der Finanzierungstätigkeit**							**0,00**	**0,00**	**0,00**
SA4	**Saldo (4) Geldfluss aus der Finanzierungstätigkeit (35 – 36)**							**0,00**	**0,00**	**0,00**
SA5	**Saldo (5) Geldfluss aus der voranschlagswirksamen Gebarung (Saldo 3 + Saldo 4)**							**-4 500,00**	**-4 500,00**	**0,00**

		MVAG		VC QU	Ergebnisvoranschlag			Finanzierungsvoranschlag		
		EH	FH		VA 2025 inkl. NVA	VA 2025	1. NVA	VA 2025 inkl. NVA	VA 2025	1. NVA
2	**Unterricht, Erziehung, Sport und Wissenschaft**									
21	**Allgemeinbildender Unterricht**									
211	**Volksschulen**									
211000	**Volksschule**									
Operative Gebarung										
2/211000+810000	Erlöse für Stromabgabe	2114	3114			4 000,00	-4 000,00		4 000,00	-4 000,00
2/211000+811000	Ersätze Turnsaalbenützung (20% voll)	2115	3115	14	2 000,00	2 000,00		2 000,00	2 000,00	
2/211000+813000	Erträge aus der Auflösung von Investitionszuschüssen (Kapitaltransfers)	2127			12 900,00	12 900,00				
2/211000+816000	Ersatz Frühbetreuung	2114	3114	13	8 700,00	8 700,00		8 700,00	8 700,00	
2/211000+817500	Erträge aus der Auflösung von sonstigen Rückstellungen	2117			9 600,00	9 600,00				
2/211000+829000	Erträge aus Versicherungsleistungen	2116	3116	18	200,00	200,00		200,00	200,00	
2/211000+861000	Annuitätenzuschuss Löwengang	2121	3121	15	4 200,00	4 200,00		4 200,00	4 200,00	
2/211000+861010	Annuitätenzuschuss Zubau Volksschule	2121	3121	15	46 200,00	46 200,00		46 200,00	46 200,00	
2/211000+861020	Annuitätenzuschuss Ausbau Volksschule	2121	3121	15	6 400,00	6 400,00		6 400,00	6 400,00	
SU 21 / 31	**Summe Erträge / Einzahlungen operative Gebarung**				**90 200,00**	**94 200,00**	**-4 000,00**	**67 700,00**	**71 700,00**	**-4 000,00**
1/211000-400300	Geringwertige Wirtschaftsgüter (GWG)	2221	3221	23	4 300,00	4 300,00		4 300,00	4 300,00	
1/211000-400310	GWG Musikklassen	2221	3221	23	1 000,00	1 000,00		1 000,00	1 000,00	
1/211000-454000	Reinigungsmittel	2221	3221	23	10 000,00	10 000,00		10 000,00	10 000,00	
1/211000-456000	Büromaterial	2221	3221	23	7 000,00	7 000,00		7 000,00	7 000,00	
1/211000-456100	Büromaterial Bläserklasse	2221	3221	23	200,00	200,00		200,00	200,00	
1/211000-457000	Druckwerke	2221	3221	23	600,00	600,00		600,00	600,00	
1/211000-457100	Noten Musikklassen	2221	3221	23	800,00	800,00		800,00	800,00	
1/211000-458000	Mittel zur ärztlichen Betreuung etc	2221	3221	23	200,00	200,00		200,00	200,00	
1/211000-459000	Sonstige Verbrauchsgüter	2221	3221	23	1 800,00	1 800,00		1 800,00	1 800,00	
1/211000-459100	Sonstige Verbrauchsgüter Bläserklasse	2221	3221	23	200,00	200,00		200,00	200,00	
1/211000-510000	Bezüge Vertr. Bedienst. Schema I (Ang.)	2211	3211	20	43 000,00	43 000,00		43 000,00	43 000,00	
1/211000-511000	Bezüge Vertr. Bedienst. Schema II (Arb.)	2211	3211	20	255 300,00	255 300,00		255 300,00	255 300,00	
1/211000-582000	DGB.z.Ausgleichsfonds f.Fam.B.VB	2212	3212	20	10 500,00	10 500,00		10 500,00	10 500,00	
1/211000-582010	DGB BVA Vertragsbedienstete	2212	3212	20	32 700,00	32 700,00		32 700,00	32 700,00	
1/211000-582100	Abfertigung Neu	2212	3212	20	2 400,00	2 400,00		2 400,00	2 400,00	
1/211000-582200	DGB Sozialversicherung VB	2212	3212	20	28 100,00	28 100,00		28 100,00	28 100,00	
1/211000-591000	Dotierung von Rückstellungen für Abfertigungen	2214			4 900,00	4 900,00				
1/211000-592000	Dotierung von Rückstellungen für Jubiläumszuwendungen	2214			4 200,00	4 200,00				
1/211000-600000	Energiebezüge Strom	2222	3222	24	18 000,00	18 000,00		18 000,00	18 000,00	

		MVAG		VC QU	Ergebnisvoranschlag			Finanzierungsvoranschlag		
		EH	FH		VA 2025 inkl. NVA	VA 2025	1. NVA	VA 2025 inkl. NVA	VA 2025	1. NVA
1/211000-600300	Beheizung	2222	3222	24	40 000,00	40 000,00		40 000,00	40 000,00	
1/211000-613000	Instandhaltung Außenanlagen	2224	3224	24	5 500,00	9 000,00	-3 500,00	5 500,00	9 000,00	-3 500,00
1/211000-614000	Instandhaltung Gebäude	2224	3224	24	43 900,00	39 900,00	4 000,00	43 900,00	39 900,00	4 000,00
1/211000-618000	Instandhaltung von sonst. Anlagen	2224	3224	24	5 200,00	5 200,00		5 200,00	5 200,00	
1/211000-618100	Instandhaltung Instrumente	2224	3224	24	1 500,00	1 500,00		1 500,00	1 500,00	
1/211000-619000	Instandhaltung Turnsäle (20%)	2224	3224	24	7 000,00	32 000,00	-25 000,00	7 000,00	32 000,00	-25 000,00
1/211000-630000	Portogebühren	2222	3222	24	500,00	500,00		500,00	500,00	
1/211000-631000	Telekommunikationsdienste	2222	3222	24	6 300,00	6 300,00		6 300,00	6 300,00	
1/211000-650000	Zinsen für Finanzschulden in Euro	2241	3241	25	102 900,00	102 900,00		102 900,00	102 900,00	
1/211000-670000	Versicherungen	2222	3222	24	9 900,00	9 800,00	100,00	9 900,00	9 800,00	100,00
1/211000-680000	Planmäßige Abschreibung	2226			199 600,00	199 600,00				
1/211000-710000	Öffentliche Abgaben	2225	3225	24	15 000,00	15 000,00		15 000,00	15 000,00	
1/211000-724000	Reisegebühren	2225	3225	24	200,00	200,00		200,00	200,00	
1/211000-725000	Lehrer- und Schülerbücher	2225	3225	24	1 000,00	1 000,00		1 000,00	1 000,00	
1/211000-728000	Unterrichtsfilmbeitrag	2225	3225	24	2 300,00	2 300,00		2 300,00	2 300,00	
1/211000-728100	Sonstige Ausgaben - Autistenhilfe	2225	3225	24	41 400,00	41 400,00		41 400,00	41 400,00	
1/211000-728200	Schulische Veranstaltungen	2225	3225	24	7 700,00	7 700,00		7 700,00	7 700,00	
1/211000-728500	Reinigung	2225	3225	24	106 000,00	106 000,00		106 000,00	106 000,00	
1/211000-728600	Vergütung Wirtschaftshof	2225	3225		1 000,00	1 000,00		1 000,00	1 000,00	
1/211000-768000	Beistellung von Unterrichtsmaterial	2234	3234	27	10 000,00	10 000,00		10 000,00	10 000,00	
SU 22 / 32	**Summe Aufwendungen / Auszahlungen operative Gebarung**				**1 032 100,00**	**1 056 500,00**	**-24 400,00**	**823 400,00**	**847 800,00**	**-24 400,00**
SA 0 / SA 1	**(0) Nettoergebnis (21 - 22) / (1) Geldfluss operative Gebarung (31 – 32)**				**-941 900,00**	**-962 300,00**	**20 400,00**	**-755 700,00**	**-776 100,00**	**20 400,00**
SA01	**Saldo (01) Haushaltsrücklagen (230 - 240)**				**0,00**	**0,00**	**0,00**	**0,00**	**0,00**	**0,00**
SA00	**Saldo (00) Nettoergebnis nach Haushaltsrücklagen (Saldo 0 + Saldo 01)**				**-941 900,00**	**-962 300,00**	**20 400,00**			
Investive Gebarung										
SU 33	**Summe Einzahlungen investive Gebarung**							**0,00**	**0,00**	**0,00**
1/211000-042000	Amts-,Betriebs-u.Geschäftsausstattung		3415	2 41				21 100,00	27 100,00	-6 000,00
1/211000-042100	Amts-,Betriebs-u.Geschäftsausstattung Musikklassen		3415	2 41				3 000,00	3 000,00	
SU 34	**Summe Auszahlungen investive Gebarung**							**24 100,00**	**30 100,00**	**-6 000,00**
SA2	**Saldo (2) Geldfluss aus der Investiven Gebarung (33 – 34)**							**-24 100,00**	**-30 100,00**	**6 000,00**
SA3	**Saldo (3) Nettofinanzierungssaldo (Saldo 1 + Saldo 2)**							**-779 800,00**	**-806 200,00**	**26 400,00**
Finanzierungstätigkeit										
SU 35	**Summe Einzahlungen aus der Finanzierungstätigkeit**							**0,00**	**0,00**	**0,00**
1/211000-346000	Tilgung Bankdarlehen		3614	65				195 500,00	195 500,00	
SU 36	**Summe Auszahlungen aus der Finanzierungstätigkeit**							**195 500,00**	**195 500,00**	**0,00**
SA4	**Saldo (4) Geldfluss aus der Finanzierungstätigkeit (35 – 36)**							**-195 500,00**	**-195 500,00**	**0,00**
SA5	**Saldo (5) Geldfluss aus der voranschlagswirksamen Gebarung (Saldo 3 + Saldo 4)**							**-975 300,00**	**-1 001 700,00**	**26 400,00**

		MVAG		VC QU	Ergebnisvoranschlag			Finanzierungsvoranschlag		
		EH	FH		VA 2025 inkl. NVA	VA 2025	1. NVA	VA 2025 inkl. NVA	VA 2025	1. NVA
211010	**Ganztagsschule**									
Operative Gebarung										
2/211010+810000	Elternbeiträge für Essen	2114	3114	13	48 500,00	48 500,00		48 500,00	48 500,00	
2/211010+810020	Elternbeiträge f. Erziehung u. Betreuung	2114	3114	13	64 600,00	64 600,00		64 600,00	64 600,00	
2/211010+861000	Transferzahlung Personal	2121	3121	15	36 000,00	36 000,00		36 000,00	36 000,00	
SU 21 / 31	**Summe Erträge / Einzahlungen operative Gebarung**				**149 100,00**	**149 100,00**	**0,00**	**149 100,00**	**149 100,00**	**0,00**
1/211010-400300	Geringwertige Wirtschaftsgüter (GWG)	2221	3221	23	1 500,00	1 500,00		1 500,00	1 500,00	
1/211010-459000	Sonstige Verbrauchsgüter	2221	3221	23	400,00	400,00		400,00	400,00	
1/211010-510000	Bezüge Vertr. Bedienst. Schema I (Ang.)	2211	3211	20	86 900,00	86 900,00		86 900,00	86 900,00	
1/211010-511000	Bezüge Vertr. Bedienst. Schema II (	2211	3211	20	20 200,00	20 200,00		20 200,00	20 200,00	
1/211010-582000	DGB.z.Ausgl.Fonds f.Fam.B.Vertr.Bed	2212	3212	20	3 500,00	3 500,00		3 500,00	3 500,00	
1/211010-582010	DGB BVA Vertragsbedienstete	2212	3212	20	21 400,00	21 400,00		21 400,00	21 400,00	
1/211010-582100	Abfertigung Neu	2212	3212	20	1 600,00	1 600,00		1 600,00	1 600,00	
1/211010-592000	Dotierung von Rückstellungen für Jubiläumszuwendungen	2214			2 600,00	2 600,00				
1/211010-728000	Vergütung an Küche	2225	3225	24	19 300,00	16 500,00	2 800,00	19 300,00	16 500,00	2 800,00
1/211010-728400	Essenslieferung	2225	3225		77 000,00	75 000,00	2 000,00	77 000,00	75 000,00	2 000,00
1/211010-751000	Transferzahlung Personal	2231	3231	26	15 000,00	15 000,00		15 000,00	15 000,00	
SU 22 / 32	**Summe Aufwendungen / Auszahlungen operative Gebarung**				**249 400,00**	**244 600,00**	**4 800,00**	**246 800,00**	**242 000,00**	**4 800,00**
SA 0 / SA 1	**(0) Nettoergebnis (21 - 22) / (1) Geldfluss operative Gebarung (31 – 32)**				**-100 300,00**	**-95 500,00**	**-4 800,00**	**-97 700,00**	**-92 900,00**	**-4 800,00**
SA01	**Saldo (01) Haushaltsrücklagen (230 - 240)**				**0,00**	**0,00**	**0,00**	**0,00**	**0,00**	**0,00**
SA00	**Saldo (00) Nettoergebnis nach Haushaltsrücklagen (Saldo 0 + Saldo 01)**				**-100 300,00**	**-95 500,00**	**-4 800,00**			
Investive Gebarung										
SU 33	**Summe Einzahlungen investive Gebarung**							**0,00**	**0,00**	**0,00**
SU 34	**Summe Auszahlungen investive Gebarung**							**0,00**	**0,00**	**0,00**
SA2	**Saldo (2) Geldfluss aus der Investiven Gebarung (33 – 34)**							**0,00**	**0,00**	**0,00**
SA3	**Saldo (3) Nettofinanzierungssaldo (Saldo 1 + Saldo 2)**							**-97 700,00**	**-92 900,00**	**-4 800,00**
Finanzierungstätigkeit										
SU 35	**Summe Einzahlungen aus der Finanzierungstätigkeit**							**0,00**	**0,00**	**0,00**
SU 36	**Summe Auszahlungen aus der Finanzierungstätigkeit**							**0,00**	**0,00**	**0,00**
SA4	**Saldo (4) Geldfluss aus der Finanzierungstätigkeit (35 – 36)**							**0,00**	**0,00**	**0,00**
SA5	**Saldo (5) Geldfluss aus der voranschlagswirksamen Gebarung (Saldo 3 + Saldo 4)**							**-97 700,00**	**-92 900,00**	**-4 800,00**
212	**Mittelschulen**									
212000	**Mittelschule Mödling**									
Operative Gebarung										
SU 21 / 31	**Summe Erträge / Einzahlungen operative Gebarung**				**0,00**	**0,00**	**0,00**	**0,00**	**0,00**	**0,00**

		MVAG EH	MVAG FH	VC	QU	Ergebnisvoranschlag VA 2025 inkl. NVA	Ergebnisvoranschlag VA 2025	Ergebnisvoranschlag 1. NVA	Finanzierungsvoranschlag VA 2025 inkl. NVA	Finanzierungsvoranschlag VA 2025	Finanzierungsvoranschlag 1. NVA
1/212000-752000	Beitrag an Schulgemeindeverband	2231	3231	26		458 200,00	458 200,00		458 200,00	458 200,00	
SU 22 / 32	**Summe Aufwendungen / Auszahlungen operative Gebarung**					**458 200,00**	**458 200,00**	**0,00**	**458 200,00**	**458 200,00**	**0,00**
SA 0 / SA 1	**(0) Nettoergebnis (21 - 22) / (1) Geldfluss operative Gebarung (31 – 32)**					**-458 200,00**	**-458 200,00**	**0,00**	**-458 200,00**	**-458 200,00**	**0,00**
SA01	**Saldo (01) Haushaltsrücklagen (230 - 240)**					**0,00**	**0,00**	**0,00**	**0,00**	**0,00**	**0,00**
SA00	**Saldo (00) Nettoergebnis nach Haushaltsrücklagen (Saldo 0 + Saldo 01)**					**-458 200,00**	**-458 200,00**	**0,00**			
Investive Gebarung											
SU 33	**Summe Einzahlungen investive Gebarung**								**0,00**	**0,00**	**0,00**
SU 34	**Summe Auszahlungen investive Gebarung**								**0,00**	**0,00**	**0,00**
SA2	**Saldo (2) Geldfluss aus der Investiven Gebarung (33 – 34)**								**0,00**	**0,00**	**0,00**
SA3	**Saldo (3) Nettofinanzierungssaldo (Saldo 1 + Saldo 2)**								**-458 200,00**	**-458 200,00**	**0,00**
Finanzierungstätigkeit											
SU 35	**Summe Einzahlungen aus der Finanzierungstätigkeit**								**0,00**	**0,00**	**0,00**
SU 36	**Summe Auszahlungen aus der Finanzierungstätigkeit**								**0,00**	**0,00**	**0,00**
SA4	**Saldo (4) Geldfluss aus der Finanzierungstätigkeit (35 – 36)**								**0,00**	**0,00**	**0,00**
SA5	**Saldo (5) Geldfluss aus der voranschlagswirksamen Gebarung (Saldo 3 + Saldo 4)**								**-458 200,00**	**-458 200,00**	**0,00**
213	**Sonderschulen**										
213000	**Sonderschulen**										
Operative Gebarung											
SU 21 / 31	**Summe Erträge / Einzahlungen operative Gebarung**					**0,00**	**0,00**	**0,00**	**0,00**	**0,00**	**0,00**
1/213000-752000	Beitrag an Schulgemeindeverband	2231	3231	26		63 200,00	42 100,00	21 100,00	63 200,00	42 100,00	21 100,00
SU 22 / 32	**Summe Aufwendungen / Auszahlungen operative Gebarung**					**63 200,00**	**42 100,00**	**21 100,00**	**63 200,00**	**42 100,00**	**21 100,00**
SA 0 / SA 1	**(0) Nettoergebnis (21 - 22) / (1) Geldfluss operative Gebarung (31 – 32)**					**-63 200,00**	**-42 100,00**	**-21 100,00**	**-63 200,00**	**-42 100,00**	**-21 100,00**
SA01	**Saldo (01) Haushaltsrücklagen (230 - 240)**					**0,00**	**0,00**	**0,00**	**0,00**	**0,00**	**0,00**
SA00	**Saldo (00) Nettoergebnis nach Haushaltsrücklagen (Saldo 0 + Saldo 01)**					**-63 200,00**	**-42 100,00**	**-21 100,00**			
Investive Gebarung											
SU 33	**Summe Einzahlungen investive Gebarung**								**0,00**	**0,00**	**0,00**
SU 34	**Summe Auszahlungen investive Gebarung**								**0,00**	**0,00**	**0,00**
SA2	**Saldo (2) Geldfluss aus der Investiven Gebarung (33 – 34)**								**0,00**	**0,00**	**0,00**
SA3	**Saldo (3) Nettofinanzierungssaldo (Saldo 1 + Saldo 2)**								**-63 200,00**	**-42 100,00**	**-21 100,00**
Finanzierungstätigkeit											
SU 35	**Summe Einzahlungen aus der Finanzierungstätigkeit**								**0,00**	**0,00**	**0,00**
SU 36	**Summe Auszahlungen aus der Finanzierungstätigkeit**								**0,00**	**0,00**	**0,00**
SA4	**Saldo (4) Geldfluss aus der Finanzierungstätigkeit (35 – 36)**								**0,00**	**0,00**	**0,00**
SA5	**Saldo (5) Geldfluss aus der voranschlagswirksamen Gebarung (Saldo 3 + Saldo 4)**								**-63 200,00**	**-42 100,00**	**-21 100,00**

		MVAG EH	MVAG FH	VC QU	Ergebnisvoranschlag VA 2025 inkl. NVA	Ergebnisvoranschlag VA 2025	Ergebnisvoranschlag 1. NVA	Finanzierungsvoranschlag VA 2025 inkl. NVA	Finanzierungsvoranschlag VA 2025	Finanzierungsvoranschlag 1. NVA
214	**Polytechnische Schulen**									
214000	**Schulen der polytechnischen Lehrgän ge**									
Operative Gebarung										
SU 21 / 31	**Summe Erträge / Einzahlungen operative Gebarung**				**0,00**	**0,00**	**0,00**	**0,00**	**0,00**	**0,00**
1/214000-752000	Beitrag an Schulgemeindeverband	2231	3231	26	34 600,00	34 000,00	600,00	34 600,00	34 000,00	600,00
SU 22 / 32	**Summe Aufwendungen / Auszahlungen operative Gebarung**				**34 600,00**	**34 000,00**	**600,00**	**34 600,00**	**34 000,00**	**600,00**
SA 0 / SA 1	**(0) Nettoergebnis (21 - 22) / (1) Geldfluss operative Gebarung (31 – 32)**				**-34 600,00**	**-34 000,00**	**-600,00**	**-34 600,00**	**-34 000,00**	**-600,00**
SA01	**Saldo (01) Haushaltsrücklagen (230 - 240)**				**0,00**	**0,00**	**0,00**	**0,00**	**0,00**	**0,00**
SA00	**Saldo (00) Nettoergebnis nach Haushaltsrücklagen (Saldo 0 + Saldo 01)**				**-34 600,00**	**-34 000,00**	**-600,00**			
Investive Gebarung										
SU 33	**Summe Einzahlungen investive Gebarung**							**0,00**	**0,00**	**0,00**
SU 34	**Summe Auszahlungen investive Gebarung**							**0,00**	**0,00**	**0,00**
SA2	**Saldo (2) Geldfluss aus der Investiven Gebarung (33 – 34)**							**0,00**	**0,00**	**0,00**
SA3	**Saldo (3) Nettofinanzierungssaldo (Saldo 1 + Saldo 2)**							**-34 600,00**	**-34 000,00**	**-600,00**
Finanzierungstätigkeit										
SU 35	**Summe Einzahlungen aus der Finanzierungstätigkeit**							**0,00**	**0,00**	**0,00**
SU 36	**Summe Auszahlungen aus der Finanzierungstätigkeit**							**0,00**	**0,00**	**0,00**
SA4	**Saldo (4) Geldfluss aus der Finanzierungstätigkeit (35 – 36)**							**0,00**	**0,00**	**0,00**
SA5	**Saldo (5) Geldfluss aus der voranschlagswirksamen Gebarung (Saldo 3 + Saldo 4)**							**-34 600,00**	**-34 000,00**	**-600,00**
219	**Sonstige Einrichtungen und Maßnahmen**									
219000	**Sonstige Einrichtungen u. Maßnahmen**									
Operative Gebarung										
2/219000+863000	Schulerhaltungsbeiträge von Gemeinde	2121	3121	15	3 500,00	3 500,00		3 500,00	3 500,00	
SU 21 / 31	**Summe Erträge / Einzahlungen operative Gebarung**				**3 500,00**	**3 500,00**	**0,00**	**3 500,00**	**3 500,00**	**0,00**
1/219000-752000	Schulerhaltungsbeiträge an Gemeinden	2231	3231	26	211 000,00	211 000,00		211 000,00	211 000,00	
SU 22 / 32	**Summe Aufwendungen / Auszahlungen operative Gebarung**				**211 000,00**	**211 000,00**	**0,00**	**211 000,00**	**211 000,00**	**0,00**
SA 0 / SA 1	**(0) Nettoergebnis (21 - 22) / (1) Geldfluss operative Gebarung (31 – 32)**				**-207 500,00**	**-207 500,00**	**0,00**	**-207 500,00**	**-207 500,00**	**0,00**
SA01	**Saldo (01) Haushaltsrücklagen (230 - 240)**				**0,00**	**0,00**	**0,00**	**0,00**	**0,00**	**0,00**
SA00	**Saldo (00) Nettoergebnis nach Haushaltsrücklagen (Saldo 0 + Saldo 01)**				**-207 500,00**	**-207 500,00**	**0,00**			
Investive Gebarung										
SU 33	**Summe Einzahlungen investive Gebarung**							**0,00**	**0,00**	**0,00**
SU 34	**Summe Auszahlungen investive Gebarung**							**0,00**	**0,00**	**0,00**
SA2	**Saldo (2) Geldfluss aus der Investiven Gebarung (33 – 34)**							**0,00**	**0,00**	**0,00**
SA3	**Saldo (3) Nettofinanzierungssaldo (Saldo 1 + Saldo 2)**							**-207 500,00**	**-207 500,00**	**0,00**
Finanzierungstätigkeit										
SU 35	**Summe Einzahlungen aus der Finanzierungstätigkeit**							**0,00**	**0,00**	**0,00**

		MVAG EH	MVAG FH	VC QU	Ergebnisvoranschlag VA 2025 inkl. NVA	Ergebnisvoranschlag VA 2025	Ergebnisvoranschlag 1. NVA	Finanzierungsvoranschlag VA 2025 inkl. NVA	Finanzierungsvoranschlag VA 2025	Finanzierungsvoranschlag 1. NVA
SU 36	**Summe Auszahlungen aus der Finanzierungstätigkeit**							**0,00**	**0,00**	**0,00**
SA4	**Saldo (4) Geldfluss aus der Finanzierungstätigkeit (35 – 36)**							**0,00**	**0,00**	**0,00**
SA5	**Saldo (5) Geldfluss aus der voranschlagswirksamen Gebarung (Saldo 3 + Saldo 4)**							**-207 500,00**	**-207 500,00**	**0,00**
22	**Berufsbildender Unterricht; Anstalten der Bildung für Lehrerinnen und Lehrer sowie Erzieherinnen und Erzieher**									
220	**Berufsbildende Pflichtschulen**									
220000	**Berufsbildende Pflichtschulen**									
Operative Gebarung										
SU 21 / 31	**Summe Erträge / Einzahlungen operative Gebarung**				**0,00**	**0,00**	**0,00**	**0,00**	**0,00**	**0,00**
1/220000-751000	Berufsschulerhaltungsbeiträge	2231	3231	26	279 200,00	279 200,00		279 200,00	279 200,00	
SU 22 / 32	**Summe Aufwendungen / Auszahlungen operative Gebarung**				**279 200,00**	**279 200,00**	**0,00**	**279 200,00**	**279 200,00**	**0,00**
SA 0 / SA 1	**(0) Nettoergebnis (21 - 22) / (1) Geldfluss operative Gebarung (31 – 32)**				**-279 200,00**	**-279 200,00**	**0,00**	**-279 200,00**	**-279 200,00**	**0,00**
SA01	**Saldo (01) Haushaltsrücklagen (230 - 240)**				**0,00**	**0,00**	**0,00**	**0,00**	**0,00**	**0,00**
SA00	**Saldo (00) Nettoergebnis nach Haushaltsrücklagen (Saldo 0 + Saldo 01)**				**-279 200,00**	**-279 200,00**	**0,00**			
Investive Gebarung										
SU 33	**Summe Einzahlungen investive Gebarung**							**0,00**	**0,00**	**0,00**
SU 34	**Summe Auszahlungen investive Gebarung**							**0,00**	**0,00**	**0,00**
SA2	**Saldo (2) Geldfluss aus der Investiven Gebarung (33 – 34)**							**0,00**	**0,00**	**0,00**
SA3	**Saldo (3) Nettofinanzierungssaldo (Saldo 1 + Saldo 2)**							**-279 200,00**	**-279 200,00**	**0,00**
Finanzierungstätigkeit										
SU 35	**Summe Einzahlungen aus der Finanzierungstätigkeit**							**0,00**	**0,00**	**0,00**
SU 36	**Summe Auszahlungen aus der Finanzierungstätigkeit**							**0,00**	**0,00**	**0,00**
SA4	**Saldo (4) Geldfluss aus der Finanzierungstätigkeit (35 – 36)**							**0,00**	**0,00**	**0,00**
SA5	**Saldo (5) Geldfluss aus der voranschlagswirksamen Gebarung (Saldo 3 + Saldo 4)**							**-279 200,00**	**-279 200,00**	**0,00**
222	**Berufsbildende höhere Schulen**									
222000	**Berufsbildende höhere Schulen**									
Operative Gebarung										
SU 21 / 31	**Summe Erträge / Einzahlungen operative Gebarung**				**0,00**	**0,00**	**0,00**	**0,00**	**0,00**	**0,00**
SU 22 / 32	**Summe Aufwendungen / Auszahlungen operative Gebarung**				**0,00**	**0,00**	**0,00**	**0,00**	**0,00**	**0,00**
SA 0 / SA 1	**(0) Nettoergebnis (21 - 22) / (1) Geldfluss operative Gebarung (31 – 32)**				**0,00**	**0,00**	**0,00**	**0,00**	**0,00**	**0,00**
SA01	**Saldo (01) Haushaltsrücklagen (230 - 240)**				**0,00**	**0,00**	**0,00**	**0,00**	**0,00**	**0,00**
SA00	**Saldo (00) Nettoergebnis nach Haushaltsrücklagen (Saldo 0 + Saldo 01)**				**0,00**	**0,00**	**0,00**			
Investive Gebarung										
SU 33	**Summe Einzahlungen investive Gebarung**							**0,00**	**0,00**	**0,00**
SU 34	**Summe Auszahlungen investive Gebarung**							**0,00**	**0,00**	**0,00**
SA2	**Saldo (2) Geldfluss aus der Investiven Gebarung (33 – 34)**							**0,00**	**0,00**	**0,00**

		MVAG EH	MVAG FH	VC QU	Ergebnisvoranschlag VA 2025 inkl. NVA	Ergebnisvoranschlag VA 2025	Ergebnisvoranschlag 1. NVA	Finanzierungsvoranschlag VA 2025 inkl. NVA	Finanzierungsvoranschlag VA 2025	Finanzierungsvoranschlag 1. NVA
SA3	**Saldo (3) Nettofinanzierungssaldo (Saldo 1 + Saldo 2)**							**0,00**	**0,00**	**0,00**
Finanzierungstätigkeit										
SU 35	**Summe Einzahlungen aus der Finanzierungstätigkeit**							**0,00**	**0,00**	**0,00**
SU 36	**Summe Auszahlungen aus der Finanzierungstätigkeit**							**0,00**	**0,00**	**0,00**
SA4	**Saldo (4) Geldfluss aus der Finanzierungstätigkeit (35 – 36)**							**0,00**	**0,00**	**0,00**
SA5	**Saldo (5) Geldfluss aus der voranschlagswirksamen Gebarung (Saldo 3 + Saldo 4)**							**0,00**	**0,00**	**0,00**
23	**Förderung des Unterrichts**									
232	**Schülerinnen- und Schülerbetreuung**									
232000	**Schülerinnen- und Schülerbetreuung**									
Operative Gebarung										
SU 21 / 31	**Summe Erträge / Einzahlungen operative Gebarung**				**0,00**	**0,00**	**0,00**	**0,00**	**0,00**	**0,00**
1/232000-728000	Schwimmunterricht	2225	3225	24	7 200,00	7 200,00		7 200,00	7 200,00	
SU 22 / 32	**Summe Aufwendungen / Auszahlungen operative Gebarung**				**7 200,00**	**7 200,00**	**0,00**	**7 200,00**	**7 200,00**	**0,00**
SA 0 / SA 1	**(0) Nettoergebnis (21 - 22) / (1) Geldfluss operative Gebarung (31 – 32)**				**-7 200,00**	**-7 200,00**	**0,00**	**-7 200,00**	**-7 200,00**	**0,00**
SA01	**Saldo (01) Haushaltsrücklagen (230 - 240)**				**0,00**	**0,00**	**0,00**	**0,00**	**0,00**	**0,00**
SA00	**Saldo (00) Nettoergebnis nach Haushaltsrücklagen (Saldo 0 + Saldo 01)**				**-7 200,00**	**-7 200,00**	**0,00**			
Investive Gebarung										
SU 33	**Summe Einzahlungen investive Gebarung**							**0,00**	**0,00**	**0,00**
SU 34	**Summe Auszahlungen investive Gebarung**							**0,00**	**0,00**	**0,00**
SA2	**Saldo (2) Geldfluss aus der Investiven Gebarung (33 – 34)**							**0,00**	**0,00**	**0,00**
SA3	**Saldo (3) Nettofinanzierungssaldo (Saldo 1 + Saldo 2)**							**-7 200,00**	**-7 200,00**	**0,00**
Finanzierungstätigkeit										
SU 35	**Summe Einzahlungen aus der Finanzierungstätigkeit**							**0,00**	**0,00**	**0,00**
SU 36	**Summe Auszahlungen aus der Finanzierungstätigkeit**							**0,00**	**0,00**	**0,00**
SA4	**Saldo (4) Geldfluss aus der Finanzierungstätigkeit (35 – 36)**							**0,00**	**0,00**	**0,00**
SA5	**Saldo (5) Geldfluss aus der voranschlagswirksamen Gebarung (Saldo 3 + Saldo 4)**							**-7 200,00**	**-7 200,00**	**0,00**
24	**Vorschulische Erziehung**									
240	**Kindergärten**									
240000	**Kindergarten Europaplatz**									
Operative Gebarung										
2/240000+810000	Elternbeiträge für Essen	2114	3114	13	49 200,00	49 200,00		49 200,00	49 200,00	
2/240000+810010	Elternbeiträge für Bastelmaterial	2114	3114	13	10 000,00	10 000,00		10 000,00	10 000,00	
2/240000+810020	Elternbeiträge f. Erziehung u. Betreuung	2114	3114	13	48 000,00	48 000,00		48 000,00	48 000,00	

		MVAG		VC QU	Ergebnisvoranschlag			Finanzierungsvoranschlag		
		EH	FH		VA 2025 inkl. NVA	VA 2025	1. NVA	VA 2025 inkl. NVA	VA 2025	1. NVA
2/240000+813000	Erträge aus der Auflösung von Investitionszuschüssen (Kapitaltransfers)	2127			1 300,00	1 300,00				
2/240000+817500	Erträge aus der Auflösung von sonstigen Rückstellungen	2117			95 900,00	95 900,00				
2/240000+829000	Erträge aus Versicherungsleistungen	2116	3116	18	200,00	200,00		200,00	200,00	
2/240000+861000	Annuitätenzuschuss 2. Bewegungsraum	2121	3121	15	7 000,00	7 000,00		7 000,00	7 000,00	
2/240000+861010	Zuschuss NÖ Schul-u.KG-Fonds Zubau 5. Gruppe KG-Eu	2121	3121	15	200,00	200,00		200,00	200,00	
2/240000+863000	Förderung AMS	2121	3121	15	14 900,00	14 900,00		14 900,00	14 900,00	
SU 21 / 31	**Summe Erträge / Einzahlungen operative Gebarung**				**226 700,00**	**226 700,00**	**0,00**	**129 500,00**	**129 500,00**	**0,00**
1/240000-400300	Geringwertige Wirtschaftsgüter (GWG)	2221	3221	23	5 500,00	5 500,00		5 500,00	5 500,00	
1/240000-454000	Reinigungsmittel	2221	3221	23	5 800,00	5 800,00		5 800,00	5 800,00	
1/240000-456000	Büromaterial	2221	3221	23	600,00	600,00		600,00	600,00	
1/240000-458000	Mittel zur ärztlichen Betreuung etc	2221	3221	23	200,00	200,00		200,00	200,00	
1/240000-459000	Sonstige Verbrauchsgüter u. Bastelmaterial	2221	3221	23	4 000,00	4 000,00		4 000,00	4 000,00	
1/240000-510000	Bezüge Vertr. Bedienst. Schema I (Ang.)	2211	3211	20	7 800,00	7 800,00		7 800,00	7 800,00	
1/240000-511000	Bezüge Vertr. Bedienst. Schema II (Arb.)	2211	3211	20	572 500,00	572 500,00		572 500,00	572 500,00	
1/240000-582000	DGB.z.Ausgl.Fonds f.Fam.B.Vertr.Bed	2212	3212	20	14 700,00	14 700,00		14 700,00	14 700,00	
1/240000-582010	DGB BVA Vertragsbedienstete	2212	3212	20	78 600,00	78 600,00		78 600,00	78 600,00	
1/240000-582100	Abfertigung Neu	2212	3212	20	5 500,00	5 500,00		5 500,00	5 500,00	
1/240000-582200	DGB Sozialversicherung VB	2212	3212	20	22 500,00	22 500,00		22 500,00	22 500,00	
1/240000-592000	Dotierung von Rückstellungen für Jubiläumszuwendungen	2214			9 000,00	9 000,00				
1/240000-600000	Energiebezüge Strom	2222	3222	24	7 000,00	7 000,00		7 000,00	7 000,00	
1/240000-600300	Beheizung	2222	3222	24	12 000,00	12 000,00		12 000,00	12 000,00	
1/240000-613000	Instandhaltung Außenanlagen	2224	3224	24	14 200,00	14 200,00		14 200,00	14 200,00	
1/240000-614000	Instandhaltung Gebäude	2224	3224	24	28 200,00	29 900,00	-1 700,00	28 200,00	29 900,00	-1 700,00
1/240000-618000	Instandhaltung von sonst. Anlagen	2224	3224	24	2 000,00	2 000,00		2 000,00	2 000,00	
1/240000-631000	Telekommunikationsdienste	2222	3222	24	1 400,00	1 400,00		1 400,00	1 400,00	
1/240000-670000	Versicherungen	2222	3222	24	2 800,00	2 100,00	700,00	2 800,00	2 100,00	700,00
1/240000-680000	Planmäßige Abschreibung	2226			21 000,00	21 000,00				
1/240000-710000	Öffentliche Abgaben	2225	3225	24	7 300,00	7 300,00		7 300,00	7 300,00	
1/240000-724000	Reisegebühren	2225	3225	24	200,00	200,00		200,00	200,00	
1/240000-728000	Vergütung an Küche	2225	3225	24	24 000,00	20 600,00	3 400,00	24 000,00	20 600,00	3 400,00
1/240000-728400	Essenslieferung	2225	3225		112 000,00	109 000,00	3 000,00	112 000,00	109 000,00	3 000,00
1/240000-728500	Reinigung	2225	3225	24	4 500,00	4 500,00		4 500,00	4 500,00	
1/240000-728600	Vergütung Wirtschaftshof	2225	3225		1 000,00	1 000,00		1 000,00	1 000,00	
SU 22 / 32	**Summe Aufwendungen / Auszahlungen operative Gebarung**				**964 300,00**	**958 900,00**	**5 400,00**	**934 300,00**	**928 900,00**	**5 400,00**
SA 0 / SA 1	**(0) Nettoergebnis (21 - 22) / (1) Geldfluss operative Gebarung (31 – 32)**				**-737 600,00**	**-732 200,00**	**-5 400,00**	**-804 800,00**	**-799 400,00**	**-5 400,00**

		MVAG EH	MVAG FH	VC	QU	Ergebnisvoranschlag VA 2025 inkl. NVA	Ergebnisvoranschlag VA 2025	Ergebnisvoranschlag 1. NVA	Finanzierungsvoranschlag VA 2025 inkl. NVA	Finanzierungsvoranschlag VA 2025	Finanzierungsvoranschlag 1. NVA
SA01	**Saldo (01) Haushaltsrücklagen (230 - 240)**					**0,00**	**0,00**	**0,00**	**0,00**	**0,00**	**0,00**
SA00	**Saldo (00) Nettoergebnis nach Haushaltsrücklagen (Saldo 0 + Saldo 01)**					**-737 600,00**	**-732 200,00**	**-5 400,00**			
Investive Gebarung											
SU 33	**Summe Einzahlungen investive Gebarung**								**0,00**	**0,00**	**0,00**
1/240000-010000	Gebäude und Bauten		3413	2					2 400,00	2 000,00	400,00
1/240000-042000	Amts-,Betriebs-u.Geschäftsausstattung		3415	2	41				40 700,00	29 700,00	11 000,00
SU 34	**Summe Auszahlungen investive Gebarung**								**43 100,00**	**31 700,00**	**11 400,00**
SA2	**Saldo (2) Geldfluss aus der Investiven Gebarung (33 – 34)**								**-43 100,00**	**-31 700,00**	**-11 400,00**
SA3	**Saldo (3) Nettofinanzierungssaldo (Saldo 1 + Saldo 2)**								**-847 900,00**	**-831 100,00**	**-16 800,00**
Finanzierungstätigkeit											
SU 35	**Summe Einzahlungen aus der Finanzierungstätigkeit**								**0,00**	**0,00**	**0,00**
SU 36	**Summe Auszahlungen aus der Finanzierungstätigkeit**								**0,00**	**0,00**	**0,00**
SA4	**Saldo (4) Geldfluss aus der Finanzierungstätigkeit (35 – 36)**								**0,00**	**0,00**	**0,00**
SA5	**Saldo (5) Geldfluss aus der voranschlagswirksamen Gebarung (Saldo 3 + Saldo 4)**								**-847 900,00**	**-831 100,00**	**-16 800,00**
240100	**Kindergärten**										
Operative Gebarung											
2/240100+860000	Transfers von Bund, Bundesfonds und Bundeskammern	2121	3121			440 000,00		440 000,00	440 000,00		440 000,00
SU 21 / 31	**Summe Erträge / Einzahlungen operative Gebarung**					**440 000,00**	**0,00**	**440 000,00**	**440 000,00**	**0,00**	**440 000,00**
SU 22 / 32	**Summe Aufwendungen / Auszahlungen operative Gebarung**					**0,00**	**0,00**	**0,00**	**0,00**	**0,00**	**0,00**
SA 0 / SA 1	**(0) Nettoergebnis (21 - 22) / (1) Geldfluss operative Gebarung (31 – 32)**					**440 000,00**	**0,00**	**440 000,00**	**440 000,00**	**0,00**	**440 000,00**
SA01	**Saldo (01) Haushaltsrücklagen (230 - 240)**					**0,00**	**0,00**	**0,00**	**0,00**	**0,00**	**0,00**
SA00	**Saldo (00) Nettoergebnis nach Haushaltsrücklagen (Saldo 0 + Saldo 01)**					**440 000,00**	**0,00**	**440 000,00**			
Investive Gebarung											
SU 33	**Summe Einzahlungen investive Gebarung**								**0,00**	**0,00**	**0,00**
SU 34	**Summe Auszahlungen investive Gebarung**								**0,00**	**0,00**	**0,00**
SA2	**Saldo (2) Geldfluss aus der Investiven Gebarung (33 – 34)**								**0,00**	**0,00**	**0,00**
SA3	**Saldo (3) Nettofinanzierungssaldo (Saldo 1 + Saldo 2)**								**440 000,00**	**0,00**	**440 000,00**
Finanzierungstätigkeit											
SU 35	**Summe Einzahlungen aus der Finanzierungstätigkeit**								**0,00**	**0,00**	**0,00**
SU 36	**Summe Auszahlungen aus der Finanzierungstätigkeit**								**0,00**	**0,00**	**0,00**
SA4	**Saldo (4) Geldfluss aus der Finanzierungstätigkeit (35 – 36)**								**0,00**	**0,00**	**0,00**
SA5	**Saldo (5) Geldfluss aus der voranschlagswirksamen Gebarung (Saldo 3 + Saldo 4)**								**440 000,00**	**0,00**	**440 000,00**
240200	**Kindergarten Reisenbauerring**										
Operative Gebarung											
2/240200+810000	Elternbeiträge für Essen	2114	3114		13	50 300,00	50 300,00		50 300,00	50 300,00	

		MVAG		VC QU	Ergebnisvoranschlag			Finanzierungsvoranschlag		
		EH	FH		VA 2025 inkl. NVA	VA 2025	1. NVA	VA 2025 inkl. NVA	VA 2025	1. NVA
2/240200+810010	Elternbeiträge für Bastelmaterial	2114	3114	13	9 300,00	9 300,00		9 300,00	9 300,00	
2/240200+810020	Elternbeiträge f. Erziehung u. Betreuung	2114	3114	13	55 800,00	55 800,00		55 800,00	55 800,00	
2/240200+810030	Erlöse für Stromabgabe	2114	3114			300,00	-300,00		300,00	-300,00
2/240200+817500	Erträge aus der Auflösung von sonstigen Rückstellungen	2117			35 800,00	35 800,00				
6/240200+871000	Landesbeitrag	2121	3121	1		110 000,00	-110 000,00		110 000,00	-110 000,00
6/240200+899000	Entnahmen aus Verrechnungsrücklagen zwischen operativer Gebarung und Projekten	2116		1		40 000,00	-40 000,00			
SU 21 / 31	**Summe Erträge / Einzahlungen operative Gebarung**				**151 200,00**	**301 500,00**	**-150 300,00**	**115 400,00**	**225 700,00**	**-110 300,00**
1/240200-400300	Geringwertige Wirtschaftsgüter (GWG)	2221	3221	23	6 000,00	6 000,00		6 000,00	6 000,00	
1/240200-454000	Reinigungsmittel	2221	3221	23	6 100,00	6 100,00		6 100,00	6 100,00	
1/240200-456000	Büromaterial	2221	3221	23	300,00	300,00		300,00	300,00	
1/240200-458000	Mittel zur ärztlichen Betreuung etc	2221	3221	23	200,00	200,00		200,00	200,00	
1/240200-459000	Sonstige Verbrauchsgüter u. Bastelmaterial	2221	3221	23	4 000,00	4 000,00		4 000,00	4 000,00	
1/240200-510000	Bezüge Vertr. Bedienst. Schema I (Ang.)	2211	3211	20	7 800,00	7 800,00		7 800,00	7 800,00	
1/240200-511000	Bezüge Vertr. Bedienst. Schema II (Arb.)	2211	3211	20	435 200,00	435 200,00		435 200,00	435 200,00	
1/240200-582000	DGB.z.Ausgl.Fonds f.Fam.B.Vertr.Bed	2212	3212	20	14 000,00	14 000,00		14 000,00	14 000,00	
1/240200-582010	DGB BVA Vertragsbedienstete	2212	3212	20	74 800,00	74 800,00		74 800,00	74 800,00	
1/240200-582100	Abfertigung Neu	2212	3212	20	5 300,00	5 300,00		5 300,00	5 300,00	
1/240200-582200	DGB Sozialversicherung VB	2212	3212	20	5 800,00	5 800,00		5 800,00	5 800,00	
1/240200-592000	Dotierung von Rückstellungen für Jubiläumszuwendungen	2214			11 100,00	11 100,00				
1/240200-600000	Energiebezüge Strom	2222	3222	24	7 000,00	7 000,00		7 000,00	7 000,00	
1/240200-600300	Beheizung	2222	3222	24	12 000,00	12 000,00		12 000,00	12 000,00	
1/240200-613000	Instandhaltung Außenanlagen	2224	3224	24	14 000,00	17 000,00	-3 000,00	14 000,00	17 000,00	-3 000,00
1/240200-614000	Instandhaltung Gebäude	2224	3224	24	29 400,00	70 800,00	-41 400,00	29 400,00	70 800,00	-41 400,00
1/240200-618000	Instandhaltung von sonst. Anlagen	2224	3224	24	1 300,00	1 300,00		1 300,00	1 300,00	
1/240200-631000	Telekommunikationsdienste	2222	3222	24	1 700,00	1 700,00		1 700,00	1 700,00	
1/240200-670000	Versicherungen	2222	3222	24	3 100,00	2 000,00	1 100,00	3 100,00	2 000,00	1 100,00
1/240200-680000	Planmäßige Abschreibung	2226			64 900,00	64 900,00				
1/240200-710000	Öffentliche Abgaben	2225	3225	24	6 800,00	6 800,00		6 800,00	6 800,00	
1/240200-724000	Reisegebühren	2225	3225	24	200,00	200,00		200,00	200,00	
1/240200-728000	Vergütung an Küche	2225	3225	24	24 000,00	20 600,00	3 400,00	24 000,00	20 600,00	3 400,00
1/240200-728400	Essenslieferung	2225	3225		107 000,00	106 000,00	1 000,00	107 000,00	106 000,00	1 000,00
1/240200-728500	Reinigung	2225	3225	24	4 100,00	4 100,00		4 100,00	4 100,00	
1/240200-728600	Vergütung Wirtschaftshof	2225	3225		1 000,00	1 000,00		1 000,00	1 000,00	
SU 22 / 32	**Summe Aufwendungen / Auszahlungen operative Gebarung**				**847 100,00**	**886 000,00**	**-38 900,00**	**771 100,00**	**810 000,00**	**-38 900,00**
SA 0 / SA 1	**(0) Nettoergebnis (21 - 22) / (1) Geldfluss operative Gebarung (31 – 32)**				**-695 900,00**	**-584 500,00**	**-111 400,00**	**-655 700,00**	**-584 300,00**	**-71 400,00**

		MVAG EH	MVAG FH	VC	QU	Ergebnisvoranschlag VA 2025 inkl. NVA	Ergebnisvoranschlag VA 2025	Ergebnisvoranschlag 1. NVA	Finanzierungsvoranschlag VA 2025 inkl. NVA	Finanzierungsvoranschlag VA 2025	Finanzierungsvoranschlag 1. NVA
SA01	**Saldo (01) Haushaltsrücklagen (230 - 240)**					**0,00**	**0,00**	**0,00**	**0,00**	**0,00**	**0,00**
SA00	**Saldo (00) Nettoergebnis nach Haushaltsrücklagen (Saldo 0 + Saldo 01)**					**-695 900,00**	**-584 500,00**	**-111 400,00**			
Investive Gebarung											
6/240200+301000	Kapitaltransfers von Ländern, Landesfonds und Landeskammern		3331	1					100 000,00		100 000,00
SU 33	**Summe Einzahlungen investive Gebarung**								**100 000,00**	**0,00**	**100 000,00**
1/240200-006000	Sonstige Grundstückseinrichtungen		3412	2	40				5 300,00	5 300,00	
5/240200-010010	Heizsystem		3413	1					100 000,00	150 000,00	-50 000,00
1/240200-042000	Amts-,Betriebs-u.Geschäftsausstattung		3415	2	41				24 500,00	24 800,00	-300,00
SU 34	**Summe Auszahlungen investive Gebarung**								**129 800,00**	**180 100,00**	**-50 300,00**
SA2	**Saldo (2) Geldfluss aus der Investiven Gebarung (33 – 34)**								**-29 800,00**	**-180 100,00**	**150 300,00**
SA3	**Saldo (3) Nettofinanzierungssaldo (Saldo 1 + Saldo 2)**								**-685 500,00**	**-764 400,00**	**78 900,00**
Finanzierungstätigkeit											
SU 35	**Summe Einzahlungen aus der Finanzierungstätigkeit**								**0,00**	**0,00**	**0,00**
SU 36	**Summe Auszahlungen aus der Finanzierungstätigkeit**								**0,00**	**0,00**	**0,00**
SA4	**Saldo (4) Geldfluss aus der Finanzierungstätigkeit (35 – 36)**								**0,00**	**0,00**	**0,00**
SA5	**Saldo (5) Geldfluss aus der voranschlagswirksamen Gebarung (Saldo 3 + Saldo 4)**								**-685 500,00**	**-764 400,00**	**78 900,00**
240300	**Küche (f. KG und Hort)**										
Operative Gebarung											
2/240300+811000	Miet- und Pachterträge	2115	3115			29 000,00	29 000,00		29 000,00	29 000,00	
2/240300+817500	Erträge aus der Auflösung von sonstigen Rückstellungen	2117				29 300,00	29 300,00				
2/240300+829000	Vergütungen von Kindergärten, Hort	2116	3116		18	163 300,00	140 100,00	23 200,00	163 300,00	140 100,00	23 200,00
2/240300+863000	Förderung AMS	2121	3121		15	4 400,00	4 400,00		4 400,00	4 400,00	
SU 21 / 31	**Summe Erträge / Einzahlungen operative Gebarung**					**226 000,00**	**202 800,00**	**23 200,00**	**196 700,00**	**173 500,00**	**23 200,00**
1/240300-511000	Bezüge Vertr. Bedienst. Schema II (Arb.)	2211	3211		20	81 100,00	81 100,00		81 100,00	81 100,00	
1/240300-582200	DGB Sozialversicherung VB	2212	3212		20	5 900,00	5 900,00		5 900,00	5 900,00	
1/240300-592000	Dotierung von Rückstellungen für Jubiläumszuwendungen	2214				2 400,00	2 400,00				
1/240300-600000	Energiebezüge Strom	2222	3222			18 000,00		18 000,00	18 000,00		18 000,00
1/240300-600300	Energiebezüge	2222	3222			1 800,00		1 800,00	1 800,00		1 800,00
1/240300-614000	Instandhaltung Gebäude	2224	3224		24	21 000,00	21 000,00		21 000,00	21 000,00	
1/240300-650000	Zinsen für Finanzschulden in Euro	2241	3241		25	6 600,00	6 600,00		6 600,00	6 600,00	
1/240300-670000	Versicherungen	2222	3222		24	2 300,00	2 600,00	-300,00	2 300,00	2 600,00	-300,00
1/240300-680000	Planmäßige Abschreibung	2226				19 400,00	19 400,00				
1/240300-710000	Öffentliche Abgaben	2225	3225			3 700,00		3 700,00	3 700,00		3 700,00
SU 22 / 32	**Summe Aufwendungen / Auszahlungen operative Gebarung**					**162 200,00**	**139 000,00**	**23 200,00**	**140 400,00**	**117 200,00**	**23 200,00**
SA 0 / SA 1	**(0) Nettoergebnis (21 - 22) / (1) Geldfluss operative Gebarung (31 – 32)**					**63 800,00**	**63 800,00**	**0,00**	**56 300,00**	**56 300,00**	**0,00**

		MVAG EH	MVAG FH	VC	QU	Ergebnisvoranschlag VA 2025 inkl. NVA	Ergebnisvoranschlag VA 2025	Ergebnisvoranschlag 1. NVA	Finanzierungsvoranschlag VA 2025 inkl. NVA	Finanzierungsvoranschlag VA 2025	Finanzierungsvoranschlag 1. NVA
SA01	**Saldo (01) Haushaltsrücklagen (230 - 240)**					**0,00**	**0,00**	**0,00**	**0,00**	**0,00**	**0,00**
SA00	**Saldo (00) Nettoergebnis nach Haushaltsrücklagen (Saldo 0 + Saldo 01)**					**63 800,00**	**63 800,00**	**0,00**			
Investive Gebarung											
SU 33	**Summe Einzahlungen investive Gebarung**								**0,00**	**0,00**	**0,00**
1/240300-010000	Gebäude und Bauten		3413	2	40				11 000,00	11 000,00	
1/240300-042000	Amts-,Betriebs-u.Geschäftsausstattung		3415	2	41				10 400,00	1 300,00	9 100,00
SU 34	**Summe Auszahlungen investive Gebarung**								**21 400,00**	**12 300,00**	**9 100,00**
SA2	**Saldo (2) Geldfluss aus der Investiven Gebarung (33 – 34)**								**-21 400,00**	**-12 300,00**	**-9 100,00**
SA3	**Saldo (3) Nettofinanzierungssaldo (Saldo 1 + Saldo 2)**								**34 900,00**	**44 000,00**	**-9 100,00**
Finanzierungstätigkeit											
SU 35	**Summe Einzahlungen aus der Finanzierungstätigkeit**								**0,00**	**0,00**	**0,00**
1/240300-346000	Tilgung Bankdarlehen		3614		65				44 000,00	44 000,00	
SU 36	**Summe Auszahlungen aus der Finanzierungstätigkeit**								**44 000,00**	**44 000,00**	**0,00**
SA4	**Saldo (4) Geldfluss aus der Finanzierungstätigkeit (35 – 36)**								**-44 000,00**	**-44 000,00**	**0,00**
SA5	**Saldo (5) Geldfluss aus der voranschlagswirksamen Gebarung (Saldo 3 + Saldo 4)**								**-9 100,00**	**0,00**	**-9 100,00**
240500	**Kindergarten Anningerpark**										
Operative Gebarung											
2/240500+810000	Elternbeiträge für Essen	2114	3114		13	62 800,00	62 800,00		62 800,00	62 800,00	
2/240500+810010	Elternbeiträge für Bastelmaterial	2114	3114		13	11 300,00	11 300,00		11 300,00	11 300,00	
2/240500+810020	Elternbeiträge f. Erziehung u. Betr	2114	3114		13	59 500,00	59 500,00		59 500,00	59 500,00	
2/240500+810030	Erlöse für Stromabgabe	2114	3114				4 000,00	-4 000,00		4 000,00	-4 000,00
2/240500+813000	Erträge aus der Auflösung von Investitionszuschüssen (Kapitaltransfers)	2127				3 100,00	3 100,00				
2/240500+817500	Erträge aus der Auflösung von sonstigen Rückstellungen	2117				1 100,00	1 100,00				
2/240500+829000	Erträge aus Versicherungsleistung	2116	3116		18	200,00	200,00		200,00	200,00	
2/240500+861000	Annuitätenzuschuss KG-Anningerpark	2121	3121		15	25 200,00	25 200,00		25 200,00	25 200,00	
2/240500+861010	Annuitätenzuschuss Erweiterung KG-Anningerpark	2121	3121		15	9 500,00	9 500,00		9 500,00	9 500,00	
SU 21 / 31	**Summe Erträge / Einzahlungen operative Gebarung**					**172 700,00**	**176 700,00**	**-4 000,00**	**168 500,00**	**172 500,00**	**-4 000,00**
1/240500-400300	Geringwertige Wirtschaftsgüter (GWG)	2221	3221		23	10 300,00	10 300,00		10 300,00	10 300,00	
1/240500-454000	Reinigungsmittel	2221	3221		23	5 500,00	5 500,00		5 500,00	5 500,00	
1/240500-456000	Büromaterial	2221	3221		23	1 000,00	1 000,00		1 000,00	1 000,00	
1/240500-458000	Mittel zur ärztlichen Betreuung etc	2221	3221		23	200,00	200,00		200,00	200,00	
1/240500-459000	Sonstige Verbrauchsgüter u. Bastelmaterial	2221	3221		23	4 800,00	4 800,00		4 800,00	4 800,00	
1/240500-511000	Bezüge Vertr. Bedienst. Schema II (Arb.)	2211	3211		20	590 100,00	590 100,00		590 100,00	590 100,00	
1/240500-582000	DGB.z.Ausgl.Fonds f.Fam.B.Vertr.Bed	2212	3212		20	21 100,00	21 100,00		21 100,00	21 100,00	

		MVAG		VC QU	Ergebnisvoranschlag			Finanzierungsvoranschlag		
		EH	FH		VA 2025 inkl. NVA	VA 2025	1. NVA	VA 2025 inkl. NVA	VA 2025	1. NVA
1/240500-582010	DGB BVA Vertragsbedienstete	2212	3212	20	108 400,00	108 400,00		108 400,00	108 400,00	
1/240500-582100	Abfertigung Neu	2212	3212	20	7 600,00	7 600,00		7 600,00	7 600,00	
1/240500-582200	DGB-Sozialversicherung	2212	3212	20	9 400,00	9 400,00		9 400,00	9 400,00	
1/240500-591000	Dotierung von Rückstellungen für Abfertigungen	2214			2 100,00	2 100,00				
1/240500-592000	Dotierung von Rückstellungen für Jubiläumszuwendungen	2214			17 400,00	17 400,00				
1/240500-600000	Energiebezüge Strom	2222	3222	24	12 000,00	12 000,00		12 000,00	12 000,00	
1/240500-600300	Beheizung	2222	3222	24	10 000,00	10 000,00		10 000,00	10 000,00	
1/240500-613000	Instandhaltung Außenanlagen	2224	3224	24	14 500,00	14 500,00		14 500,00	14 500,00	
1/240500-614000	Instandhaltung Gebäude	2224	3224	24	16 000,00	16 000,00		16 000,00	16 000,00	
1/240500-618000	Instandhaltung von sonst. Anlagen	2224	3224	24	2 000,00	2 000,00		2 000,00	2 000,00	
1/240500-631000	Telekommunikationsdienste	2222	3222	24	2 200,00	2 200,00		2 200,00	2 200,00	
1/240500-650000	Zinsen für Finanzschulden in Euro	2241	3241	25	61 100,00	61 100,00		61 100,00	61 100,00	
1/240500-670000	Versicherungen	2222	3222	24	4 000,00	3 200,00	800,00	4 000,00	3 200,00	800,00
1/240500-680000	Planmäßige Abschreibung	2226			132 600,00	132 600,00				
1/240500-710000	Öffentliche Abgaben	2225	3225	24	6 300,00	6 300,00		6 300,00	6 300,00	
1/240500-724000	Reisegebühren	2225	3225	24	200,00	200,00		200,00	200,00	
1/240500-728000	Vergütung an Küche	2225	3225	24	28 800,00	24 700,00	4 100,00	28 800,00	24 700,00	4 100,00
1/240500-728100	Englischunterricht	2225	3225	24	4 000,00	4 000,00		4 000,00	4 000,00	
1/240500-728200	Sonstige Ausgaben - Autistenhilfe	2225	3225	24	9 400,00	9 400,00		9 400,00	9 400,00	
1/240500-728400	Essenslieferung	2225	3225		117 000,00	115 000,00	2 000,00	117 000,00	115 000,00	2 000,00
1/240500-728500	Reinigung	2225	3225	24	3 600,00	3 600,00		3 600,00	3 600,00	
1/240500-728600	Vergütung Wirtschaftshof	2225	3225		1 000,00	1 000,00		1 000,00	1 000,00	
SU 22 / 32	**Summe Aufwendungen / Auszahlungen operative Gebarung**				**1 202 600,00**	**1 195 700,00**	**6 900,00**	**1 050 500,00**	**1 043 600,00**	**6 900,00**
SA 0 / SA 1	**(0) Nettoergebnis (21 - 22) / (1) Geldfluss operative Gebarung (31 – 32)**				**-1 029 900,00**	**-1 019 000,00**	**-10 900,00**	**-882 000,00**	**-871 100,00**	**-10 900,00**
SA01	**Saldo (01) Haushaltsrücklagen (230 - 240)**				**0,00**	**0,00**	**0,00**	**0,00**	**0,00**	**0,00**
SA00	**Saldo (00) Nettoergebnis nach Haushaltsrücklagen (Saldo 0 + Saldo 01)**				**-1 029 900,00**	**-1 019 000,00**	**-10 900,00**			
Investive Gebarung										
SU 33	**Summe Einzahlungen investive Gebarung**							**0,00**	**0,00**	**0,00**
1/240500-042000	Amts-,Betriebs-u.Geschäftsausstattung		3415	2 41				49 700,00	50 000,00	-300,00
SU 34	**Summe Auszahlungen investive Gebarung**							**49 700,00**	**50 000,00**	**-300,00**
SA2	**Saldo (2) Geldfluss aus der Investiven Gebarung (33 – 34)**							**-49 700,00**	**-50 000,00**	**300,00**
SA3	**Saldo (3) Nettofinanzierungssaldo (Saldo 1 + Saldo 2)**							**-931 700,00**	**-921 100,00**	**-10 600,00**
Finanzierungstätigkeit										
SU 35	**Summe Einzahlungen aus der Finanzierungstätigkeit**							**0,00**	**0,00**	**0,00**
1/240500-346000	Darlehenstilgung		3614	65				158 500,00	158 500,00	
SU 36	**Summe Auszahlungen aus der Finanzierungstätigkeit**							**158 500,00**	**158 500,00**	**0,00**
SA4	**Saldo (4) Geldfluss aus der Finanzierungstätigkeit (35 – 36)**							**-158 500,00**	**-158 500,00**	**0,00**

		MVAG		VC QU	Ergebnisvoranschlag			Finanzierungsvoranschlag		
		EH	FH		VA 2025 inkl. NVA	VA 2025	1. NVA	VA 2025 inkl. NVA	VA 2025	1. NVA
SA5	**Saldo (5) Geldfluss aus der voranschlagswirksamen Gebarung (Saldo 3 + Saldo 4)**							**-1 090 200,00**	**-1 079 600,00**	**-10 600,00**
240600	**Wichtelhaus**									
Operative Gebarung										
2/240600+810000	Elternbeiträge für Essen	2114	3114	13	36 000,00	36 000,00		36 000,00	36 000,00	
2/240600+810010	Beschäftigungsbeitrag	2114	3114	13	3 500,00	3 500,00		3 500,00	3 500,00	
2/240600+810020	Elternbeiträge für Betreuung	2114	3114	13	39 300,00	39 300,00		39 300,00	39 300,00	
2/240600+813000	Erträge aus der Auflösung von Investitionszuschüssen (Kapitaltransfers)	2127			5 300,00	5 300,00				
2/240600+817500	Erträge aus der Auflösung von sonstigen Rückstellungen	2117			1 800,00	1 800,00				
2/240600+829000	Erträge aus Versicherungsleistungen	2116	3116	18	200,00	200,00		200,00	200,00	
2/240600+861000	Förderung Land	2121	3121	15	56 700,00	56 700,00		56 700,00	56 700,00	
2/240600+861010	Annuitätenzuschuss Erweiterung KG-Anningerpark/WiHa	2121	3121	15	9 500,00	9 500,00		9 500,00	9 500,00	
2/240600+861030	Förderung Betreuung	2121	3121		125 000,00	125 000,00		125 000,00	125 000,00	
SU 21 / 31	**Summe Erträge / Einzahlungen operative Gebarung**				**277 300,00**	**277 300,00**	**0,00**	**270 200,00**	**270 200,00**	**0,00**
1/240600-400300	Geringwertige Wirtschaftsgüter (GWG)	2221	3221	23	2 400,00	2 400,00		2 400,00	2 400,00	
1/240600-454000	Reinigungsmittel	2221	3221	23	3 000,00	3 000,00		3 000,00	3 000,00	
1/240600-456000	Büromaterial	2221	3221	23	600,00	600,00		600,00	600,00	
1/240600-458000	Mittel zur ärztlichen Betreuung etc	2221	3221	23	200,00	200,00		200,00	200,00	
1/240600-459000	Sonstige Verbrauchsgüter	2221	3221	23	1 200,00	1 200,00		1 200,00	1 200,00	
1/240600-511000	Bezüge Vertr. Bedienst. Schema II (	2211	3211	20	309 700,00	309 700,00		309 700,00	309 700,00	
1/240600-582000	DGB.z.Ausgl.Fonds f.Fam.B.Vertr.Bed	2212	3212	20	11 500,00	11 500,00		11 500,00	11 500,00	
1/240600-582010	DGB BVA Vertragsbedienstete	2212	3212	20	61 700,00	61 700,00		61 700,00	61 700,00	
1/240600-582100	Abfertigung Neu	2212	3212	20	4 400,00	4 400,00		4 400,00	4 400,00	
1/240600-592000	Dotierung von Rückstellungen für Jubiläumszuwendungen	2214			11 000,00	11 000,00				
1/240600-600000	Energiebezüge Strom	2222	3222	24	3 000,00	3 000,00		3 000,00	3 000,00	
1/240600-600300	Beheizung	2222	3222	24	3 000,00	3 000,00		3 000,00	3 000,00	
1/240600-613000	Instandhaltung Außenanlagen	2224	3224	24	5 500,00	5 500,00		5 500,00	5 500,00	
1/240600-614000	Instandhaltung Gebäude	2224	3224	24	5 800,00	5 800,00		5 800,00	5 800,00	
1/240600-618000	Instandhaltung von sonst. Anlagen	2224	3224	24	900,00	900,00		900,00	900,00	
1/240600-631000	Telekommunikationsdienste	2222	3222	24	800,00	800,00		800,00	800,00	
1/240600-650000	Zinsen für Finanzschulden in Euro	2241	3241	25	9 600,00	9 600,00		9 600,00	9 600,00	
1/240600-670000	Versicherungen	2222	3222	24	1 500,00	1 300,00	200,00	1 500,00	1 300,00	200,00
1/240600-680000	Planmäßige Abschreibung	2226			26 900,00	26 900,00				
1/240600-710000	Öffentliche Abgaben	2225	3225	24	3 400,00	3 400,00		3 400,00	3 400,00	
1/240600-724000	Reisegebühren	2225	3225	24	200,00	200,00		200,00	200,00	
1/240600-728000	Vergütung an Küche	2225	3225	24	14 400,00	12 400,00	2 000,00	14 400,00	12 400,00	2 000,00

		MVAG		VC	QU	Ergebnisvoranschlag			Finanzierungsvoranschlag		
		EH	FH			VA 2025 inkl. NVA	VA 2025	1. NVA	VA 2025 inkl. NVA	VA 2025	1. NVA
1/240600-728400	Essenslieferung	2225	3225			79 000,00	77 000,00	2 000,00	79 000,00	77 000,00	2 000,00
1/240600-728500	Reinigung	2225	3225		24	1 800,00	1 800,00		1 800,00	1 800,00	
1/240600-728600	Vergütung Wirtschaftshof	2225	3225			1 000,00	1 000,00		1 000,00	1 000,00	
SU 22 / 32	**Summe Aufwendungen / Auszahlungen operative Gebarung**					**562 500,00**	**558 300,00**	**4 200,00**	**524 600,00**	**520 400,00**	**4 200,00**
SA 0 / SA 1	**(0) Nettoergebnis (21 - 22) / (1) Geldfluss operative Gebarung (31 – 32)**					**-285 200,00**	**-281 000,00**	**-4 200,00**	**-254 400,00**	**-250 200,00**	**-4 200,00**
SA01	**Saldo (01) Haushaltsrücklagen (230 - 240)**					**0,00**	**0,00**	**0,00**	**0,00**	**0,00**	**0,00**
SA00	**Saldo (00) Nettoergebnis nach Haushaltsrücklagen (Saldo 0 + Saldo 01)**					**-285 200,00**	**-281 000,00**	**-4 200,00**			
Investive Gebarung											
SU 33	**Summe Einzahlungen investive Gebarung**								**0,00**	**0,00**	**0,00**
5/240600-010000	Neubau		3413	1						250 000,00	-250 000,00
5/240600-010002	Thermische Sanierung		3413	1	40				1 263 000,00		1 263 000,00
1/240600-042000	Amts-,Betriebs-u.Geschäftsausstattung		3415	2	41				16 000,00	20 700,00	-4 700,00
SU 34	**Summe Auszahlungen investive Gebarung**								**1 279 000,00**	**270 700,00**	**1 008 300,00**
SA2	**Saldo (2) Geldfluss aus der Investiven Gebarung (33 – 34)**								**-1 279 000,00**	**-270 700,00**	**-1 008 300,00**
SA3	**Saldo (3) Nettofinanzierungssaldo (Saldo 1 + Saldo 2)**								**-1 533 400,00**	**-520 900,00**	**-1 012 500,00**
Finanzierungstätigkeit											
6/240600+346000	Investitionsdarlehen von Finanzunternehmen		3514	1	55				1 263 000,00	250 000,00	1 013 000,00
SU 35	**Summe Einzahlungen aus der Finanzierungstätigkeit**								**1 263 000,00**	**250 000,00**	**1 013 000,00**
1/240600-346000	Investitionsdarlehen von Finanzunternehmen		3614		65				18 600,00	18 600,00	
SU 36	**Summe Auszahlungen aus der Finanzierungstätigkeit**								**18 600,00**	**18 600,00**	**0,00**
SA4	**Saldo (4) Geldfluss aus der Finanzierungstätigkeit (35 – 36)**								**1 244 400,00**	**231 400,00**	**1 013 000,00**
SA5	**Saldo (5) Geldfluss aus der voranschlagswirksamen Gebarung (Saldo 3 + Saldo 4)**								**-289 000,00**	**-289 500,00**	**500,00**

25 Außerschulische Jugenderziehung

250 Horte für Schülerinnen und Schüler

250000 Hort Europaplatz

Operative Gebarung											
2/250000+810000	Elternbeiträge für Essen	2114	3114		13	59 500,00	59 500,00		59 500,00	59 500,00	
2/250000+810010	Elternbeiträge für Bastelmaterial	2114	3114		13	9 500,00	9 500,00		9 500,00	9 500,00	
2/250000+810020	Elternbeiträge f. Erziehung u. Betreuung	2114	3114		13	61 000,00	61 000,00		61 000,00	61 000,00	
2/250000+816000	Ersatz f. Entlohnung d. Helferinnen	2114	3114		13	41 000,00	41 000,00		41 000,00	41 000,00	
2/250000+817500	Erträge aus der Auflösung von sonstigen Rückstellungen	2117				3 600,00	3 600,00				
2/250000+829000	Erträge aus Versicherungsleistungen	2116	3116		18	200,00	200,00		200,00	200,00	
2/250000+863000	Förderung AMS	2121	3121		15	31 700,00	31 700,00		31 700,00	31 700,00	
SU 21 / 31	**Summe Erträge / Einzahlungen operative Gebarung**					**206 500,00**	**206 500,00**	**0,00**	**202 900,00**	**202 900,00**	**0,00**

		MVAG		VC QU	Ergebnisvoranschlag			Finanzierungsvoranschlag		
		EH	FH		VA 2025 inkl. NVA	VA 2025	1. NVA	VA 2025 inkl. NVA	VA 2025	1. NVA
1/250000-400300	Geringwertige Wirtschaftsgüter (GWG)	2221	3221	23	4 000,00	4 000,00		4 000,00	4 000,00	
1/250000-454000	Reinigungsmittel	2221	3221	23	3 300,00	3 300,00		3 300,00	3 300,00	
1/250000-456000	Büromaterial	2221	3221	23	700,00	700,00		700,00	700,00	
1/250000-458000	Mittel zur ärztlichen Betreuung etc	2221	3221	23	200,00	200,00		200,00	200,00	
1/250000-459000	Sonstige Verbrauchsgüter u. Bastelmaterial	2221	3221	23	4 000,00	4 000,00		4 000,00	4 000,00	
1/250000-510000	Bezüge Vertr. Bedienst. Schema I (Ang.)	2211	3211	20	311 700,00	311 700,00		311 700,00	311 700,00	
1/250000-511000	Bezüge Vertr. Bedienst. Schema II (Arb.)	2211	3211	20	448 900,00	438 900,00	10 000,00	448 900,00	438 900,00	10 000,00
1/250000-582000	DGB.z.Ausgl.Fonds f.Fam.B.Vertr.Bed	2212	3212	20	22 100,00	21 600,00	500,00	22 100,00	21 600,00	500,00
1/250000-582010	DGB BVAVertragsbedienstete	2212	3212	20	106 300,00	106 300,00		106 300,00	106 300,00	
1/250000-582100	Abfertigung Neu	2212	3212	20	6 800,00	6 800,00		6 800,00	6 800,00	
1/250000-582200	DGB Sozialversicherung VB	2212	3212	20	44 200,00	44 200,00		44 200,00	44 200,00	
1/250000-591000	Dotierung von Rückstellungen für Abfertigungen	2214			10 600,00	10 600,00				
1/250000-592000	Dotierung von Rückstellungen für Jubiläumszuwendungen	2214			11 800,00	11 800,00				
1/250000-600000	Energiebezüge Strom	2222	3222	24	4 000,00	4 000,00		4 000,00	4 000,00	
1/250000-600300	Beheizung	2222	3222	24	7 000,00	7 000,00		7 000,00	7 000,00	
1/250000-613000	Instandhaltung Außenanlagen	2224	3224	24	10 000,00	10 000,00		10 000,00	10 000,00	
1/250000-614000	Instandhaltung Gebäude	2224	3224	24	14 800,00	9 500,00	5 300,00	14 800,00	9 500,00	5 300,00
1/250000-618000	Instandhaltung von sonst. Anlagen	2224	3224	24	500,00	500,00		500,00	500,00	
1/250000-631000	Telekommunikationsdienste	2222	3222	24	1 000,00	1 000,00		1 000,00	1 000,00	
1/250000-670000	Versicherungen	2222	3222	24	1 800,00	1 600,00	200,00	1 800,00	1 600,00	200,00
1/250000-680000	Planmäßige Abschreibung	2226			16 900,00	16 900,00				
1/250000-710000	Öffentliche Abgaben	2225	3225	24	2 500,00	2 500,00		2 500,00	2 500,00	
1/250000-724000	Reisegebühren	2225	3225	24	200,00	200,00		200,00	200,00	
1/250000-728000	Vergütung an Küche	2225	3225	24	24 000,00	20 600,00	3 400,00	24 000,00	20 600,00	3 400,00
1/250000-728400	Essenslieferung	2225	3225		108 000,00	106 000,00	2 000,00	108 000,00	106 000,00	2 000,00
1/250000-728500	Reinigung	2225	3225	24	2 400,00	2 400,00		2 400,00	2 400,00	
1/250000-728600	Vergütung Wirtschaftshof	2225	3225		1 000,00	1 000,00		1 000,00	1 000,00	
SU 22 / 32	**Summe Aufwendungen / Auszahlungen operative Gebarung**				**1 168 700,00**	**1 147 300,00**	**21 400,00**	**1 129 400,00**	**1 108 000,00**	**21 400,00**
SA 0 / SA 1	**(0) Nettoergebnis (21 - 22) / (1) Geldfluss operative Gebarung (31 – 32)**				**-962 200,00**	**-940 800,00**	**-21 400,00**	**-926 500,00**	**-905 100,00**	**-21 400,00**
SA01	**Saldo (01) Haushaltsrücklagen (230 - 240)**				**0,00**	**0,00**	**0,00**	**0,00**	**0,00**	**0,00**
SA00	**Saldo (00) Nettoergebnis nach Haushaltsrücklagen (Saldo 0 + Saldo 01)**				**-962 200,00**	**-940 800,00**	**-21 400,00**			
Investive Gebarung										
SU 33	**Summe Einzahlungen investive Gebarung**							**0,00**	**0,00**	**0,00**
1/250000-042000	Amts-,Betriebs-u.Geschäftsausstattung		3415	2 41				6 600,00	7 300,00	-700,00
SU 34	**Summe Auszahlungen investive Gebarung**							**6 600,00**	**7 300,00**	**-700,00**
SA2	**Saldo (2) Geldfluss aus der Investiven Gebarung (33 – 34)**							**-6 600,00**	**-7 300,00**	**700,00**

		MVAG EH	MVAG FH	VC QU	Ergebnisvoranschlag VA 2025 inkl. NVA	Ergebnisvoranschlag VA 2025	Ergebnisvoranschlag 1. NVA	Finanzierungsvoranschlag VA 2025 inkl. NVA	Finanzierungsvoranschlag VA 2025	Finanzierungsvoranschlag 1. NVA
SA3	**Saldo (3) Nettofinanzierungssaldo (Saldo 1 + Saldo 2)**							**-933 100,00**	**-912 400,00**	**-20 700,00**
Finanzierungstätigkeit										
SU 35	**Summe Einzahlungen aus der Finanzierungstätigkeit**							**0,00**	**0,00**	**0,00**
SU 36	**Summe Auszahlungen aus der Finanzierungstätigkeit**							**0,00**	**0,00**	**0,00**
SA4	**Saldo (4) Geldfluss aus der Finanzierungstätigkeit (35 – 36)**							**0,00**	**0,00**	**0,00**
SA5	**Saldo (5) Geldfluss aus der voranschlagswirksamen Gebarung (Saldo 3 + Saldo 4)**							**-933 100,00**	**-912 400,00**	**-20 700,00**
250100	**Hort Rathauspark**									
Operative Gebarung										
2/250100+810000	Elternbeiträge f.Essen	2114	3114	13	63 400,00	63 400,00		63 400,00	63 400,00	
2/250100+810010	Elternbeiträge für Bastelmaterial	2114	3114	13	10 000,00	10 000,00		10 000,00	10 000,00	
2/250100+810020	Elternbeiträge f. Erziehung u. Betr	2114	3114	13	67 000,00	67 000,00		67 000,00	67 000,00	
2/250100+816000	Ersatz f.Entlohnung d.Helferinnen	2114	3114	13	38 500,00	38 500,00		38 500,00	38 500,00	
2/250100+817500	Erträge aus der Auflösung von sonstigen Rückstellungen	2117			3 300,00	3 300,00				
2/250100+829000	Erträge aus Versicherungsleistungen	2116	3116	18	5 600,00	200,00	5 400,00	5 600,00	200,00	5 400,00
SU 21 / 31	**Summe Erträge / Einzahlungen operative Gebarung**				**187 800,00**	**182 400,00**	**5 400,00**	**184 500,00**	**179 100,00**	**5 400,00**
1/250100-400300	Geringwertige Wirtschaftsgüter (GWG)	2221	3221	23	6 700,00	6 700,00		6 700,00	6 700,00	
1/250100-454000	Reinigungsmittel	2221	3221	23	4 500,00	4 500,00		4 500,00	4 500,00	
1/250100-456000	Büromaterial	2221	3221	23	900,00	900,00		900,00	900,00	
1/250100-458000	Mittel zur ärztlichen Betreuung etc	2221	3221	23	200,00	200,00		200,00	200,00	
1/250100-459000	Sonstige Verbrauchsgüter u.Bastelm.	2221	3221	23	4 800,00	4 800,00		4 800,00	4 800,00	
1/250100-510000	Bezüge Vertr. Bedienst. Schema I (Ang.)	2211	3211	20	281 300,00	281 300,00		281 300,00	281 300,00	
1/250100-511000	Bezüge Vertr.Bedienst.Schema II(Arb	2211	3211	20	425 100,00	425 100,00		425 100,00	425 100,00	
1/250100-582000	DGB.z.Ausgl.Fonds f.Fam.B.Vertr.Bed	2212	3212	20	26 000,00	26 000,00		26 000,00	26 000,00	
1/250100-582010	DGB BVA Vertragsbedienstete	2212	3212	20	135 400,00	133 400,00	2 000,00	135 400,00	133 400,00	2 000,00
1/250100-582100	Abfertigung Neu	2212	3212	20	9 900,00	9 700,00	200,00	9 900,00	9 700,00	200,00
1/250100-582200	DGB-Sozialversicherung VB	2212	3212	20	11 200,00	11 200,00		11 200,00	11 200,00	
1/250100-591000	Dotierung von Rückstellungen für Abfertigungen	2214			1 600,00	1 600,00				
1/250100-592000	Dotierung von Rückstellungen für Jubiläumszuwendungen	2214			23 400,00	23 400,00				
1/250100-600000	Energiebezüge Strom	2222	3222	24	5 000,00	5 000,00		5 000,00	5 000,00	
1/250100-600300	Beheizung	2222	3222	24	15 000,00	15 000,00		15 000,00	15 000,00	
1/250100-613000	Instandhaltung Außenanlagen	2224	3224	24	6 500,00	6 500,00		6 500,00	6 500,00	
1/250100-614000	Instandhaltung Gebäude	2224	3224	24	15 400,00	13 800,00	1 600,00	15 400,00	13 800,00	1 600,00
1/250100-618000	Instandhaltung von sonst. Anlagen	2224	3224	24	1 500,00	1 500,00		1 500,00	1 500,00	
1/250100-631000	Telekommunikationsdienste	2222	3222	24	1 000,00	1 000,00		1 000,00	1 000,00	
1/250100-670000	Versicherungen	2222	3222	24	3 700,00	2 500,00	1 200,00	3 700,00	2 500,00	1 200,00

		MVAG		VC QU	Ergebnisvoranschlag			Finanzierungsvoranschlag		
		EH	FH		VA 2025 inkl. NVA	VA 2025	1. NVA	VA 2025 inkl. NVA	VA 2025	1. NVA
1/250100-680000	Planmäßige Abschreibung	2226			62 800,00	62 800,00				
1/250100-710000	Öffentliche Abgaben	2225	3225	24	4 200,00	4 200,00		4 200,00	4 200,00	
1/250100-724000	Reisegebühren	2225	3225	24	200,00	200,00		200,00	200,00	
1/250100-728000	Vergütung an Küche	2225	3225	24	28 800,00	24 700,00	4 100,00	28 800,00	24 700,00	4 100,00
1/250100-728400	Essenslieferung	2225	3225		112 000,00	109 000,00	3 000,00	112 000,00	109 000,00	3 000,00
1/250100-728500	Reinigung	2225	3225	24	2 900,00	2 900,00		2 900,00	2 900,00	
1/250100-728600	Vergütung Wirtschaftshof	2225	3225		1 000,00	1 000,00		1 000,00	1 000,00	
SU 22 / 32	**Summe Aufwendungen / Auszahlungen operative Gebarung**				**1 191 000,00**	**1 178 900,00**	**12 100,00**	**1 103 200,00**	**1 091 100,00**	**12 100,00**
SA 0 / SA 1	**(0) Nettoergebnis (21 - 22) / (1) Geldfluss operative Gebarung (31 – 32)**				**-1 003 200,00**	**-996 500,00**	**-6 700,00**	**-918 700,00**	**-912 000,00**	**-6 700,00**
SA01	**Saldo (01) Haushaltsrücklagen (230 - 240)**				**0,00**	**0,00**	**0,00**	**0,00**	**0,00**	**0,00**
SA00	**Saldo (00) Nettoergebnis nach Haushaltsrücklagen (Saldo 0 + Saldo 01)**				**-1 003 200,00**	**-996 500,00**	**-6 700,00**			
Investive Gebarung										
SU 33	**Summe Einzahlungen investive Gebarung**							**0,00**	**0,00**	**0,00**
1/250100-010000	Gebäude		3413	2 40				56 000,00	56 000,00	
1/250100-042000	Amts-,Betriebs-u.Geschäftsausstattung		3415	2 41				37 500,00	38 200,00	-700,00
SU 34	**Summe Auszahlungen investive Gebarung**							**93 500,00**	**94 200,00**	**-700,00**
SA2	**Saldo (2) Geldfluss aus der Investiven Gebarung (33 – 34)**							**-93 500,00**	**-94 200,00**	**700,00**
SA3	**Saldo (3) Nettofinanzierungssaldo (Saldo 1 + Saldo 2)**							**-1 012 200,00**	**-1 006 200,00**	**-6 000,00**
Finanzierungstätigkeit										
SU 35	**Summe Einzahlungen aus der Finanzierungstätigkeit**							**0,00**	**0,00**	**0,00**
SU 36	**Summe Auszahlungen aus der Finanzierungstätigkeit**							**0,00**	**0,00**	**0,00**
SA4	**Saldo (4) Geldfluss aus der Finanzierungstätigkeit (35 – 36)**							**0,00**	**0,00**	**0,00**
SA5	**Saldo (5) Geldfluss aus der voranschlagswirksamen Gebarung (Saldo 3 + Saldo 4)**							**-1 012 200,00**	**-1 006 200,00**	**-6 000,00**
259	**Sonstige Einrichtungen und Maßnahmen**									
259000	**Kinder- u. Jugendbetreuung**									
Operative Gebarung										
2/259000+816000	Kostenbeitrag Schikurs	2114	3114	13	6 100,00	6 100,00		6 100,00	6 100,00	
2/259000+816100	Kostenbeitrag Ferienspiel	2114	3114	13	5 500,00	5 500,00		5 500,00	5 500,00	
2/259000+816200	Kostenbeitrag Ferialaktion	2114	3114	13	8 200,00	7 200,00	1 000,00	8 200,00	7 200,00	1 000,00
SU 21 / 31	**Summe Erträge / Einzahlungen operative Gebarung**				**19 800,00**	**18 800,00**	**1 000,00**	**19 800,00**	**18 800,00**	**1 000,00**
1/259000-670000	Vers.(Schiku.,Feriensp.,Ferialakt.)	2222	3222	24	100,00	100,00		100,00	100,00	
1/259000-768020	Ferienspiel	2234	3234	27	20 000,00	20 000,00		20 000,00	20 000,00	
1/259000-768030	Schikurs	2234	3234	27	36 000,00	36 000,00		36 000,00	36 000,00	
1/259000-768040	Ferialaktion	2234	3234	27	62 700,00	62 700,00		62 700,00	62 700,00	
1/259000-768070	Schulstarthilfe	2234	3234	27	6 000,00	6 000,00		6 000,00	6 000,00	
SU 22 / 32	**Summe Aufwendungen / Auszahlungen operative Gebarung**				**124 800,00**	**124 800,00**	**0,00**	**124 800,00**	**124 800,00**	**0,00**
SA 0 / SA 1	**(0) Nettoergebnis (21 - 22) / (1) Geldfluss operative Gebarung (31 – 32)**				**-105 000,00**	**-106 000,00**	**1 000,00**	**-105 000,00**	**-106 000,00**	**1 000,00**

		MVAG EH	MVAG FH	VC QU	Ergebnisvoranschlag VA 2025 inkl. NVA	Ergebnisvoranschlag VA 2025	Ergebnisvoranschlag 1. NVA	Finanzierungsvoranschlag VA 2025 inkl. NVA	Finanzierungsvoranschlag VA 2025	Finanzierungsvoranschlag 1. NVA
SA01	**Saldo (01) Haushaltsrücklagen (230 - 240)**				**0,00**	**0,00**	**0,00**	**0,00**	**0,00**	**0,00**
SA00	**Saldo (00) Nettoergebnis nach Haushaltsrücklagen (Saldo 0 + Saldo 01)**				**-105 000,00**	**-106 000,00**	**1 000,00**			
Investive Gebarung										
SU 33	**Summe Einzahlungen investive Gebarung**							**0,00**	**0,00**	**0,00**
SU 34	**Summe Auszahlungen investive Gebarung**							**0,00**	**0,00**	**0,00**
SA2	**Saldo (2) Geldfluss aus der Investiven Gebarung (33 – 34)**							**0,00**	**0,00**	**0,00**
SA3	**Saldo (3) Nettofinanzierungssaldo (Saldo 1 + Saldo 2)**							**-105 000,00**	**-106 000,00**	**1 000,00**
Finanzierungstätigkeit										
SU 35	**Summe Einzahlungen aus der Finanzierungstätigkeit**							**0,00**	**0,00**	**0,00**
SU 36	**Summe Auszahlungen aus der Finanzierungstätigkeit**							**0,00**	**0,00**	**0,00**
SA4	**Saldo (4) Geldfluss aus der Finanzierungstätigkeit (35 – 36)**							**0,00**	**0,00**	**0,00**
SA5	**Saldo (5) Geldfluss aus der voranschlagswirksamen Gebarung (Saldo 3 + Saldo 4)**							**-105 000,00**	**-106 000,00**	**1 000,00**
259100	**Jugendhaus**									
Operative Gebarung										
2/259100+811000	Miet- und Pachtertrag	2115	3115	14	3 600,00	3 600,00		3 600,00	3 600,00	
SU 21 / 31	**Summe Erträge / Einzahlungen operative Gebarung**				**3 600,00**	**3 600,00**	**0,00**	**3 600,00**	**3 600,00**	**0,00**
1/259100-400300	Geringwertige Wirtschaftsgüter (GWG)	2221	3221		1 000,00	1 000,00		1 000,00	1 000,00	
1/259100-454000	Reinigungsmittel	2221	3221		400,00	400,00		400,00	400,00	
1/259100-458000	Mittel zur ärztlichen Betreuung und Gesundheitsvorsorge	2221	3221		200,00	200,00		200,00	200,00	
1/259100-459000	Sonstige Verbrauchsgüter	2221	3221		500,00	500,00		500,00	500,00	
1/259100-600000	Energiebezüge Strom	2222	3222	24	2 000,00	2 000,00		2 000,00	2 000,00	
1/259100-614000	Instandhaltung Gebäude	2224	3224	24	2 000,00	2 000,00		2 000,00	2 000,00	
1/259100-618000	Instandhaltung von sonstigen Anlagen	2224	3224		500,00	500,00		500,00	500,00	
1/259100-631000	Telekommunikationsdienste	2222	3222		3 300,00	2 200,00	1 100,00	3 300,00	2 200,00	1 100,00
1/259100-650000	Zinsen für Finanzschulden in Euro	2241	3241	25	15 400,00	15 400,00		15 400,00	15 400,00	
1/259100-670000	Versicherungen	2222	3222	24	300,00	100,00	200,00	300,00	100,00	200,00
1/259100-680000	Planmäßige Abschreibung	2226			8 000,00	8 000,00				
1/259100-710000	Öffentliche Abgaben	2225	3225	24	2 000,00	2 000,00		2 000,00	2 000,00	
1/259100-728000	Betreuung Jugendhaus	2225	3225	24	70 300,00	70 300,00		70 300,00	70 300,00	
1/259100-728100	Entgelte für sonstige Leistungen	2225	3225		5 000,00	5 000,00		5 000,00	5 000,00	
SU 22 / 32	**Summe Aufwendungen / Auszahlungen operative Gebarung**				**110 900,00**	**109 600,00**	**1 300,00**	**102 900,00**	**101 600,00**	**1 300,00**
SA 0 / SA 1	**(0) Nettoergebnis (21 - 22) / (1) Geldfluss operative Gebarung (31 – 32)**				**-107 300,00**	**-106 000,00**	**-1 300,00**	**-99 300,00**	**-98 000,00**	**-1 300,00**
SA01	**Saldo (01) Haushaltsrücklagen (230 - 240)**				**0,00**	**0,00**	**0,00**	**0,00**	**0,00**	**0,00**
SA00	**Saldo (00) Nettoergebnis nach Haushaltsrücklagen (Saldo 0 + Saldo 01)**				**-107 300,00**	**-106 000,00**	**-1 300,00**			
Investive Gebarung										
SU 33	**Summe Einzahlungen investive Gebarung**							**0,00**	**0,00**	**0,00**

		MVAG EH	MVAG FH	VC QU	Ergebnisvoranschlag VA 2025 inkl. NVA	Ergebnisvoranschlag VA 2025	Ergebnisvoranschlag 1. NVA	Finanzierungsvoranschlag VA 2025 inkl. NVA	Finanzierungsvoranschlag VA 2025	Finanzierungsvoranschlag 1. NVA
1/259100-042000	Amts-, Betriebs- und Geschäftsausstattung		3415	2				1 400,00	1 400,00	
SU 34	**Summe Auszahlungen investive Gebarung**							**1 400,00**	**1 400,00**	**0,00**
SA2	**Saldo (2) Geldfluss aus der Investiven Gebarung (33 – 34)**							**-1 400,00**	**-1 400,00**	**0,00**
SA3	**Saldo (3) Nettofinanzierungssaldo (Saldo 1 + Saldo 2)**							**-100 700,00**	**-99 400,00**	**-1 300,00**
Finanzierungstätigkeit										
SU 35	**Summe Einzahlungen aus der Finanzierungstätigkeit**							**0,00**	**0,00**	**0,00**
1/259100-346000	Investitionsdarlehen von Finanzunternehmen		3614	65				19 000,00	19 000,00	
SU 36	**Summe Auszahlungen aus der Finanzierungstätigkeit**							**19 000,00**	**19 000,00**	**0,00**
SA4	**Saldo (4) Geldfluss aus der Finanzierungstätigkeit (35 – 36)**							**-19 000,00**	**-19 000,00**	**0,00**
SA5	**Saldo (5) Geldfluss aus der voranschlagswirksamen Gebarung (Saldo 3 + Saldo 4)**							**-119 700,00**	**-118 400,00**	**-1 300,00**
26	**Sport und außerschulische Leibeserziehung**									
262	**Sportplätze**									
262000	**Stockschützen**									
Operative Gebarung										
2/262000+811000	Miet- und Pachtertrag	2115	3115	14	4 000,00	4 000,00		4 000,00	4 000,00	
SU 21 / 31	**Summe Erträge / Einzahlungen operative Gebarung**				**4 000,00**	**4 000,00**	**0,00**	**4 000,00**	**4 000,00**	**0,00**
1/262000-613000	Instandhaltung von sonstigen Grundstückseinrichtungen	2224	3224		100,00		100,00	100,00		100,00
1/262000-650000	Zinsen für Finanzschulden in Euro	2241	3241	25	7 300,00	7 300,00		7 300,00	7 300,00	
1/262000-670000	Versicherungen	2222	3222		100,00	100,00		100,00	100,00	
1/262000-680000	Planmäßige Abschreibung	2226			11 800,00	11 800,00				
1/262000-710000	Öffentliche Abgaben, ohne Gebühren gemäß FAG	2225	3225		400,00	400,00		400,00	400,00	
1/262000-728000	Entgelte für sonstige Leistungen	2225	3225	24	200,00	200,00		200,00	200,00	
SU 22 / 32	**Summe Aufwendungen / Auszahlungen operative Gebarung**				**19 900,00**	**19 800,00**	**100,00**	**8 100,00**	**8 000,00**	**100,00**
SA 0 / SA 1	**(0) Nettoergebnis (21 - 22) / (1) Geldfluss operative Gebarung (31 – 32)**				**-15 900,00**	**-15 800,00**	**-100,00**	**-4 100,00**	**-4 000,00**	**-100,00**
SA01	**Saldo (01) Haushaltsrücklagen (230 - 240)**				**0,00**	**0,00**	**0,00**	**0,00**	**0,00**	**0,00**
SA00	**Saldo (00) Nettoergebnis nach Haushaltsrücklagen (Saldo 0 + Saldo 01)**				**-15 900,00**	**-15 800,00**	**-100,00**			
Investive Gebarung										
SU 33	**Summe Einzahlungen investive Gebarung**							**0,00**	**0,00**	**0,00**
SU 34	**Summe Auszahlungen investive Gebarung**							**0,00**	**0,00**	**0,00**
SA2	**Saldo (2) Geldfluss aus der Investiven Gebarung (33 – 34)**							**0,00**	**0,00**	**0,00**
SA3	**Saldo (3) Nettofinanzierungssaldo (Saldo 1 + Saldo 2)**							**-4 100,00**	**-4 000,00**	**-100,00**
Finanzierungstätigkeit										
SU 35	**Summe Einzahlungen aus der Finanzierungstätigkeit**							**0,00**	**0,00**	**0,00**

		MVAG EH	MVAG FH	VC QU	Ergebnisvoranschlag VA 2025 inkl. NVA	Ergebnisvoranschlag VA 2025	Ergebnisvoranschlag 1. NVA	Finanzierungsvoranschlag VA 2025 inkl. NVA	Finanzierungsvoranschlag VA 2025	Finanzierungsvoranschlag 1. NVA
1/262000-346000	Investitionsdarlehen von Finanzunternehmen		3614	65				10 000,00	10 000,00	
SU 36	**Summe Auszahlungen aus der Finanzierungstätigkeit**							**10 000,00**	**10 000,00**	**0,00**
SA4	**Saldo (4) Geldfluss aus der Finanzierungstätigkeit (35 – 36)**							**-10 000,00**	**-10 000,00**	**0,00**
SA5	**Saldo (5) Geldfluss aus der voranschlagswirksamen Gebarung (Saldo 3 + Saldo 4)**							**-14 100,00**	**-14 000,00**	**-100,00**
262020	**Sportplätze**									
Operative Gebarung										
SU 21 / 31	**Summe Erträge / Einzahlungen operative Gebarung**				**0,00**	**0,00**	**0,00**	**0,00**	**0,00**	**0,00**
1/262020-680000	Planmäßige Abschreibung		2226		25 600,00	25 600,00				
SU 22 / 32	**Summe Aufwendungen / Auszahlungen operative Gebarung**				**25 600,00**	**25 600,00**	**0,00**	**0,00**	**0,00**	**0,00**
SA 0 / SA 1	**(0) Nettoergebnis (21 - 22) / (1) Geldfluss operative Gebarung (31 – 32)**				**-25 600,00**	**-25 600,00**	**0,00**	**0,00**	**0,00**	**0,00**
SA01	**Saldo (01) Haushaltsrücklagen (230 - 240)**				**0,00**	**0,00**	**0,00**	**0,00**	**0,00**	**0,00**
SA00	**Saldo (00) Nettoergebnis nach Haushaltsrücklagen (Saldo 0 + Saldo 01)**				**-25 600,00**	**-25 600,00**	**0,00**			
Investive Gebarung										
2/262020+300000	Bundesförderung Flutlichtanlage		3331					14 000,00	14 000,00	
SU 33	**Summe Einzahlungen investive Gebarung**							**14 000,00**	**14 000,00**	**0,00**
SU 34	**Summe Auszahlungen investive Gebarung**							**0,00**	**0,00**	**0,00**
SA2	**Saldo (2) Geldfluss aus der Investiven Gebarung (33 – 34)**							**14 000,00**	**14 000,00**	**0,00**
SA3	**Saldo (3) Nettofinanzierungssaldo (Saldo 1 + Saldo 2)**							**14 000,00**	**14 000,00**	**0,00**
Finanzierungstätigkeit										
SU 35	**Summe Einzahlungen aus der Finanzierungstätigkeit**							**0,00**	**0,00**	**0,00**
SU 36	**Summe Auszahlungen aus der Finanzierungstätigkeit**							**0,00**	**0,00**	**0,00**
SA4	**Saldo (4) Geldfluss aus der Finanzierungstätigkeit (35 – 36)**							**0,00**	**0,00**	**0,00**
SA5	**Saldo (5) Geldfluss aus der voranschlagswirksamen Gebarung (Saldo 3 + Saldo 4)**							**14 000,00**	**14 000,00**	**0,00**
262030	**Paddeltennis**									
Operative Gebarung										
SU 21 / 31	**Summe Erträge / Einzahlungen operative Gebarung**				**0,00**	**0,00**	**0,00**	**0,00**	**0,00**	**0,00**
1/262030-680000	Planmäßige Abschreibung		2226		5 100,00	5 100,00				
SU 22 / 32	**Summe Aufwendungen / Auszahlungen operative Gebarung**				**5 100,00**	**5 100,00**	**0,00**	**0,00**	**0,00**	**0,00**
SA 0 / SA 1	**(0) Nettoergebnis (21 - 22) / (1) Geldfluss operative Gebarung (31 – 32)**				**-5 100,00**	**-5 100,00**	**0,00**	**0,00**	**0,00**	**0,00**
SA01	**Saldo (01) Haushaltsrücklagen (230 - 240)**				**0,00**	**0,00**	**0,00**	**0,00**	**0,00**	**0,00**
SA00	**Saldo (00) Nettoergebnis nach Haushaltsrücklagen (Saldo 0 + Saldo 01)**				**-5 100,00**	**-5 100,00**	**0,00**			
Investive Gebarung										
SU 33	**Summe Einzahlungen investive Gebarung**							**0,00**	**0,00**	**0,00**
SU 34	**Summe Auszahlungen investive Gebarung**							**0,00**	**0,00**	**0,00**
SA2	**Saldo (2) Geldfluss aus der Investiven Gebarung (33 – 34)**							**0,00**	**0,00**	**0,00**

		MVAG EH	MVAG FH	VC QU	Ergebnisvoranschlag VA 2025 inkl. NVA	Ergebnisvoranschlag VA 2025	Ergebnisvoranschlag 1. NVA	Finanzierungsvoranschlag VA 2025 inkl. NVA	Finanzierungsvoranschlag VA 2025	Finanzierungsvoranschlag 1. NVA
SA3	**Saldo (3) Nettofinanzierungssaldo (Saldo 1 + Saldo 2)**							**0,00**	**0,00**	**0,00**
Finanzierungstätigkeit										
SU 35	**Summe Einzahlungen aus der Finanzierungstätigkeit**							**0,00**	**0,00**	**0,00**
SU 36	**Summe Auszahlungen aus der Finanzierungstätigkeit**							**0,00**	**0,00**	**0,00**
SA4	**Saldo (4) Geldfluss aus der Finanzierungstätigkeit (35 – 36)**							**0,00**	**0,00**	**0,00**
SA5	**Saldo (5) Geldfluss aus der voranschlagswirksamen Gebarung (Saldo 3 + Saldo 4)**							**0,00**	**0,00**	**0,00**
263	**Turn- und Sporthallen**									
263000	**Sportbetrieb Freizeitzentrum**									
Operative Gebarung										
2/263000+810000	Erlöse Stromabgabe	2114	3114			7 500,00	-7 500,00		7 500,00	-7 500,00
2/263000+811000	Mieten und Betriebskosteners. (20%)	2115	3115	14	155 000,00	155 000,00		155 000,00	155 000,00	
2/263000+813000	Erträge aus der Auflösung von Investitionszuschüssen (Kapitaltransfers)	2127			2 400,00	2 400,00				
2/263000+829000	Erträge aus Versicherungsleistungen	2116	3116		200,00	200,00		200,00	200,00	
2/263000+861000	Transfers von Ländern, Landesfonds und Landeskammern	2121	3121		79 900,00	79 900,00		79 900,00	79 900,00	
SU 21 / 31	**Summe Erträge / Einzahlungen operative Gebarung**				**237 500,00**	**245 000,00**	**-7 500,00**	**235 100,00**	**242 600,00**	**-7 500,00**
1/263000-400300	Geringwertige Wirtschaftsgüter (GWG)	2221	3221	23	9 300,00	9 300,00		9 300,00	9 300,00	
1/263000-454000	Reinigungsmittel	2221	3221	23	4 000,00	4 000,00		4 000,00	4 000,00	
1/263000-458000	Mittel zur ärztlichen Betreuung etc	2221	3221	23	200,00	200,00		200,00	200,00	
1/263000-459000	Sonstige Verbrauchsgüter	2221	3221	23	1 000,00	1 000,00		1 000,00	1 000,00	
1/263000-511000	Bezüge Vertr. Bedienst. Schema II (Arb.)	2211	3211	20	179 300,00	179 300,00		179 300,00	179 300,00	
1/263000-582000	DGB.z.Ausgl.Fonds f.Fam.B.Vertr.Bed	2212	3212	20	4 400,00	4 400,00		4 400,00	4 400,00	
1/263000-582010	DGB BVA Vertragsbedienstete	2212	3212	20	35 800,00	35 800,00		35 800,00	35 800,00	
1/263000-582100	Abfertigung Neu	2212	3212	20	2 300,00	2 300,00		2 300,00	2 300,00	
1/263000-588000	Kommunalsteuer Bedienstete	2212	3212	20	5 400,00	5 400,00		5 400,00	5 400,00	
1/263000-591000	Dotierung von Rückstellungen für Abfertigungen	2214			1 000,00	1 000,00				
1/263000-592000	Dotierung von Rückstellungen für Jubiläumszuwendungen	2214			3 400,00	3 400,00				
1/263000-600000	Energiebezüge Strom	2222	3222	24	67 500,00	67 500,00		67 500,00	67 500,00	
1/263000-600300	Beheizung	2222	3222	24	43 000,00	43 000,00		43 000,00	43 000,00	
1/263000-613100	Instandhaltung der Sportanlagen (außen)	2224	3224	24	27 500,00	27 500,00		27 500,00	27 500,00	
1/263000-614000	Instandhaltung Gebäude	2224	3224	24	35 400,00	35 400,00		35 400,00	35 400,00	
1/263000-614100	Instandhaltung der Sportanlagen (innen)	2224	3224	24	7 500,00	7 500,00		7 500,00	7 500,00	
1/263000-618000	Instandhaltung von sonst. Anlagen	2224	3224	24	1 500,00	1 500,00		1 500,00	1 500,00	
1/263000-631000	Telekommunikationsdienste	2222	3222	24	2 000,00	2 000,00		2 000,00	2 000,00	
1/263000-650000	Zinsen für Finanzschulden in Euro	2241	3241	25	174 100,00	174 100,00		174 100,00	174 100,00	

		MVAG		VC QU	Ergebnisvoranschlag			Finanzierungsvoranschlag		
		EH	FH		VA 2025 inkl. NVA	VA 2025	1. NVA	VA 2025 inkl. NVA	VA 2025	1. NVA
1/263000-670000	Versicherungen	2222	3222	24	13 000,00	11 900,00	1 100,00	13 000,00	11 900,00	1 100,00
1/263000-680000	Planmäßige Abschreibung	2226			213 800,00	213 800,00				
1/263000-710000	Öffentliche Abgaben	2225	3225	24	18 000,00	18 000,00		18 000,00	18 000,00	
1/263000-710400	Vergnügungsabgabe	2225	3225	24	100,00	100,00		100,00	100,00	
1/263000-724000	Reisegebühren	2225	3225	24	200,00	200,00		200,00	200,00	
1/263000-728000	Entgelte für sonstige Leistungen	2225	3225	24	12 600,00		12 600,00	12 600,00		12 600,00
1/263000-728500	Reinigung	2225	3225	24	93 600,00	93 600,00		93 600,00	93 600,00	
SU 22 / 32	**Summe Aufwendungen / Auszahlungen operative Gebarung**				**955 900,00**	**942 200,00**	**13 700,00**	**737 700,00**	**724 000,00**	**13 700,00**
SA 0 / SA 1	**(0) Nettoergebnis (21 - 22) / (1) Geldfluss operative Gebarung (31 – 32)**				**-718 400,00**	**-697 200,00**	**-21 200,00**	**-502 600,00**	**-481 400,00**	**-21 200,00**
SA01	**Saldo (01) Haushaltsrücklagen (230 - 240)**				**0,00**	**0,00**	**0,00**	**0,00**	**0,00**	**0,00**
SA00	**Saldo (00) Nettoergebnis nach Haushaltsrücklagen (Saldo 0 + Saldo 01)**				**-718 400,00**	**-697 200,00**	**-21 200,00**			
Investive Gebarung										
SU 33	**Summe Einzahlungen investive Gebarung**							**0,00**	**0,00**	**0,00**
1/263000-006000	Sonstige Grundstückseinrichtungen		3412	2 40				19 700,00	19 700,00	
1/263000-010000	Gebäude und Bauten		3413	2 40				35 300,00	30 000,00	5 300,00
1/263000-042000	Amts-,Betriebs-u.Geschäftsausstattung		3415	2 41				5 000,00	5 000,00	
SU 34	**Summe Auszahlungen investive Gebarung**							**60 000,00**	**54 700,00**	**5 300,00**
SA2	**Saldo (2) Geldfluss aus der Investiven Gebarung (33 – 34)**							**-60 000,00**	**-54 700,00**	**-5 300,00**
SA3	**Saldo (3) Nettofinanzierungssaldo (Saldo 1 + Saldo 2)**							**-562 600,00**	**-536 100,00**	**-26 500,00**
Finanzierungstätigkeit										
SU 35	**Summe Einzahlungen aus der Finanzierungstätigkeit**							**0,00**	**0,00**	**0,00**
1/263000-346000	Tilgung von Bankdarlehen		3614	65				274 200,00	274 200,00	
SU 36	**Summe Auszahlungen aus der Finanzierungstätigkeit**							**274 200,00**	**274 200,00**	**0,00**
SA4	**Saldo (4) Geldfluss aus der Finanzierungstätigkeit (35 – 36)**							**-274 200,00**	**-274 200,00**	**0,00**
SA5	**Saldo (5) Geldfluss aus der voranschlagswirksamen Gebarung (Saldo 3 + Saldo 4)**							**-836 800,00**	**-810 300,00**	**-26 500,00**
263020	**Tribünengebäude/Stadion**									
Operative Gebarung										
2/263020+811000	Mieten und Betriebskostenersätze	2115	3115	14	6 600,00	6 600,00		6 600,00	6 600,00	
2/263020+829200	Erträge aus Versicherungsleistungen	2116	3116	18	1 500,00	1 500,00		1 500,00	1 500,00	
SU 21 / 31	**Summe Erträge / Einzahlungen operative Gebarung**				**8 100,00**	**8 100,00**	**0,00**	**8 100,00**	**8 100,00**	**0,00**
1/263020-400300	Geringwertige Wirtschaftsgüter (GWG)	2221	3221	23	1 000,00	1 000,00		1 000,00	1 000,00	
1/263020-454000	Reinigungsmittel	2221	3221	23	1 000,00	1 000,00		1 000,00	1 000,00	
1/263020-458000	Mittel zur ärztlichen Betreuung etc	2221	3221	23	200,00	200,00		200,00	200,00	
1/263020-459000	Sonstige Verbrauchsgüter	2221	3221	23	20 000,00	20 000,00		20 000,00	20 000,00	
1/263020-600000	Energiebezüge Strom	2222	3222	24	15 000,00	15 000,00		15 000,00	15 000,00	
1/263020-600300	Beheizung	2222	3222	24	20 000,00	20 000,00		20 000,00	20 000,00	
1/263020-613000	Außenanlagen Fußball	2224	3224	24	6 000,00	6 000,00		6 000,00	6 000,00	

		MVAG		VC QU	Ergebnisvoranschlag			Finanzierungsvoranschlag		
		EH	FH		VA 2025 inkl. NVA	VA 2025	1. NVA	VA 2025 inkl. NVA	VA 2025	1. NVA
1/263020-614000	Instandhaltung Gebäude	2224	3224	24	26 500,00	26 500,00		26 500,00	26 500,00	
1/263020-618000	Instandhaltung von sonst. Anlagen	2224	3224	24	1 500,00	1 500,00		1 500,00	1 500,00	
1/263020-670000	Versicherung	2222	3222	24	3 100,00	3 100,00		3 100,00	3 100,00	
1/263020-680000	Planmäßige Abschreibung	2226			28 900,00	28 900,00				
1/263020-710000	Öffentliche Abgaben	2225	3225	24	4 200,00	4 200,00		4 200,00	4 200,00	
SU 22 / 32	**Summe Aufwendungen / Auszahlungen operative Gebarung**				**127 400,00**	**127 400,00**	**0,00**	**98 500,00**	**98 500,00**	**0,00**
SA 0 / SA 1	**(0) Nettoergebnis (21 - 22) / (1) Geldfluss operative Gebarung (31 – 32)**				**-119 300,00**	**-119 300,00**	**0,00**	**-90 400,00**	**-90 400,00**	**0,00**
SA01	**Saldo (01) Haushaltsrücklagen (230 - 240)**				**0,00**	**0,00**	**0,00**	**0,00**	**0,00**	**0,00**
SA00	**Saldo (00) Nettoergebnis nach Haushaltsrücklagen (Saldo 0 + Saldo 01)**				**-119 300,00**	**-119 300,00**	**0,00**			
Investive Gebarung										
SU 33	**Summe Einzahlungen investive Gebarung**							**0,00**	**0,00**	**0,00**
1/263020-040000	Fahrzeuge		3414	2				28 000,00	28 000,00	
1/263020-042000	Amts-,Betriebs-u.Geschäftsausstattung		3415	2 41				3 000,00	3 000,00	
SU 34	**Summe Auszahlungen investive Gebarung**							**31 000,00**	**31 000,00**	**0,00**
SA2	**Saldo (2) Geldfluss aus der Investiven Gebarung (33 – 34)**							**-31 000,00**	**-31 000,00**	**0,00**
SA3	**Saldo (3) Nettofinanzierungssaldo (Saldo 1 + Saldo 2)**							**-121 400,00**	**-121 400,00**	**0,00**
Finanzierungstätigkeit										
SU 35	**Summe Einzahlungen aus der Finanzierungstätigkeit**							**0,00**	**0,00**	**0,00**
SU 36	**Summe Auszahlungen aus der Finanzierungstätigkeit**							**0,00**	**0,00**	**0,00**
SA4	**Saldo (4) Geldfluss aus der Finanzierungstätigkeit (35 – 36)**							**0,00**	**0,00**	**0,00**
SA5	**Saldo (5) Geldfluss aus der voranschlagswirksamen Gebarung (Saldo 3 + Saldo 4)**							**-121 400,00**	**-121 400,00**	**0,00**
269	**Sonstige Einrichtungen und Maßnahmen**									
269000	**Gesund und Fit**									
Operative Gebarung										
SU 21 / 31	**Summe Erträge / Einzahlungen operative Gebarung**				**0,00**	**0,00**	**0,00**	**0,00**	**0,00**	**0,00**
1/269000-680000	Planmäßige Abschreibung	2226			4 200,00	4 200,00				
SU 22 / 32	**Summe Aufwendungen / Auszahlungen operative Gebarung**				**4 200,00**	**4 200,00**	**0,00**	**0,00**	**0,00**	**0,00**
SA 0 / SA 1	**(0) Nettoergebnis (21 - 22) / (1) Geldfluss operative Gebarung (31 – 32)**				**-4 200,00**	**-4 200,00**	**0,00**	**0,00**	**0,00**	**0,00**
SA01	**Saldo (01) Haushaltsrücklagen (230 - 240)**				**0,00**	**0,00**	**0,00**	**0,00**	**0,00**	**0,00**
SA00	**Saldo (00) Nettoergebnis nach Haushaltsrücklagen (Saldo 0 + Saldo 01)**				**-4 200,00**	**-4 200,00**	**0,00**			
Investive Gebarung										
SU 33	**Summe Einzahlungen investive Gebarung**							**0,00**	**0,00**	**0,00**
1/269000-006000	Workoutanlage		3412	2				14 600,00	7 300,00	7 300,00
SU 34	**Summe Auszahlungen investive Gebarung**							**14 600,00**	**7 300,00**	**7 300,00**
SA2	**Saldo (2) Geldfluss aus der Investiven Gebarung (33 – 34)**							**-14 600,00**	**-7 300,00**	**-7 300,00**
SA3	**Saldo (3) Nettofinanzierungssaldo (Saldo 1 + Saldo 2)**							**-14 600,00**	**-7 300,00**	**-7 300,00**

		MVAG EH	MVAG FH	VC QU	Ergebnisvoranschlag VA 2025 inkl. NVA	Ergebnisvoranschlag VA 2025	Ergebnisvoranschlag 1. NVA	Finanzierungsvoranschlag VA 2025 inkl. NVA	Finanzierungsvoranschlag VA 2025	Finanzierungsvoranschlag 1. NVA
Finanzierungstätigkeit										
SU 35	**Summe Einzahlungen aus der Finanzierungstätigkeit**							**0,00**	**0,00**	**0,00**
SU 36	**Summe Auszahlungen aus der Finanzierungstätigkeit**							**0,00**	**0,00**	**0,00**
SA4	**Saldo (4) Geldfluss aus der Finanzierungstätigkeit (35 – 36)**							**0,00**	**0,00**	**0,00**
SA5	**Saldo (5) Geldfluss aus der voranschlagswirksamen Gebarung (Saldo 3 + Saldo 4)**							**-14 600,00**	**-7 300,00**	**-7 300,00**
269100	**Jugend in Bewegung**									
Operative Gebarung										
2/269100+813000	Erträge aus der Auflösung von Investitionszuschüssen (Kapitaltransfers)	2127			2 700,00	2 700,00				
2/269100+829000	Erträge aus Versicherungsleistung	2116	3116		200,00	200,00		200,00	200,00	
SU 21 / 31	**Summe Erträge / Einzahlungen operative Gebarung**				**2 900,00**	**2 900,00**	**0,00**	**200,00**	**200,00**	**0,00**
1/269100-613000	Instandhaltung	2224	3224	24	10 200,00	10 200,00		10 200,00	10 200,00	
1/269100-680000	Planmäßige Abschreibung	2226			12 200,00	12 200,00				
SU 22 / 32	**Summe Aufwendungen / Auszahlungen operative Gebarung**				**22 400,00**	**22 400,00**	**0,00**	**10 200,00**	**10 200,00**	**0,00**
SA 0 / SA 1	**(0) Nettoergebnis (21 - 22) / (1) Geldfluss operative Gebarung (31 – 32)**				**-19 500,00**	**-19 500,00**	**0,00**	**-10 000,00**	**-10 000,00**	**0,00**
SA01	**Saldo (01) Haushaltsrücklagen (230 - 240)**				**0,00**	**0,00**	**0,00**	**0,00**	**0,00**	**0,00**
SA00	**Saldo (00) Nettoergebnis nach Haushaltsrücklagen (Saldo 0 + Saldo 01)**				**-19 500,00**	**-19 500,00**	**0,00**			
Investive Gebarung										
SU 33	**Summe Einzahlungen investive Gebarung**							**0,00**	**0,00**	**0,00**
SU 34	**Summe Auszahlungen investive Gebarung**							**0,00**	**0,00**	**0,00**
SA2	**Saldo (2) Geldfluss aus der Investiven Gebarung (33 – 34)**							**0,00**	**0,00**	**0,00**
SA3	**Saldo (3) Nettofinanzierungssaldo (Saldo 1 + Saldo 2)**							**-10 000,00**	**-10 000,00**	**0,00**
Finanzierungstätigkeit										
SU 35	**Summe Einzahlungen aus der Finanzierungstätigkeit**							**0,00**	**0,00**	**0,00**
SU 36	**Summe Auszahlungen aus der Finanzierungstätigkeit**							**0,00**	**0,00**	**0,00**
SA4	**Saldo (4) Geldfluss aus der Finanzierungstätigkeit (35 – 36)**							**0,00**	**0,00**	**0,00**
SA5	**Saldo (5) Geldfluss aus der voranschlagswirksamen Gebarung (Saldo 3 + Saldo 4)**							**-10 000,00**	**-10 000,00**	**0,00**
27	**Erwachsenenbildung**									
273	**Volksbüchereien**									
273000	**Volksbüchereien**									
Operative Gebarung										
2/273000+810000	Jahresbeitrag Bücherei	2114	3114		3 000,00	3 000,00		3 000,00	3 000,00	
2/273000+810010	Erlöse aus Veranstaltungen	2114	3114		5 000,00	5 000,00		5 000,00	5 000,00	
2/273000+861000	Transfers von Ländern, Landesfonds und Landeskammern	2121	3121		5 000,00		5 000,00	5 000,00		5 000,00

		MVAG		VC QU	Ergebnisvoranschlag			Finanzierungsvoranschlag		
		EH	FH		VA 2025 inkl. NVA	VA 2025	1. NVA	VA 2025 inkl. NVA	VA 2025	1. NVA
2/273000+871000	Landesbeitrag	2121	3121	33		5 000,00	-5 000,00		5 000,00	-5 000,00
SU 21 / 31	**Summe Erträge / Einzahlungen operative Gebarung**				**13 000,00**	**13 000,00**	**0,00**	**13 000,00**	**13 000,00**	**0,00**
1/273000-400300	Geringwertige Wirtschaftsgüter (GWG)	2221	3221	23	1 000,00	1 000,00		1 000,00	1 000,00	
1/273000-454000	Reinigungsmittel	2221	3221		1 500,00	1 500,00		1 500,00	1 500,00	
1/273000-456000	Büromaterial	2221	3221	23	1 000,00	1 000,00		1 000,00	1 000,00	
1/273000-457000	Ankauf von Büchern	2221	3221	23	9 000,00	9 000,00		9 000,00	9 000,00	
1/273000-459000	Sonstige Verbrauchsgüter	2221	3221	23	1 000,00	1 000,00		1 000,00	1 000,00	
1/273000-510000	Bezüge Vertr. Bedienst. Schema I (Ang.)	2211	3211	20	49 700,00	49 700,00		49 700,00	49 700,00	
1/273000-582000	DGB.z.Ausgl.Fonds f.Fam.B.Vertr.Bed	2212	3212	20	1 900,00	1 900,00		1 900,00	1 900,00	
1/273000-582010	DGB BVA Vertragsbedienstete	2212	3212	20	10 000,00	10 000,00		10 000,00	10 000,00	
1/273000-582100	Abfertigung Neu	2212	3212	20	800,00	800,00		800,00	800,00	
1/273000-592000	Dotierung von Rückstellungen für Jubiläumszuwendungen	2214			300,00	300,00				
1/273000-600000	Energiebezüge	2222	3222		2 000,00	2 000,00		2 000,00	2 000,00	
1/273000-600300	Energiebezüge	2222	3222		1 000,00	1 000,00		1 000,00	1 000,00	
1/273000-614000	Instandhaltung von Gebäuden und Bauten	2224	3224		500,00		500,00	500,00		500,00
1/273000-618000	Instandhaltung von sonst. Anlagen	2224	3224	24	100,00	100,00		100,00	100,00	
1/273000-631000	Telekommunikationsdienste	2222	3222	24	1 100,00	1 100,00		1 100,00	1 100,00	
1/273000-680000	Planmäßige Abschreibung	2226			2 400,00	2 400,00				
1/273000-700000	Miet- und Pachtaufwand	2223	3223		31 800,00	24 000,00	7 800,00	31 800,00	24 000,00	7 800,00
1/273000-700010	Leihgebühren	2223	3223		100,00		100,00	100,00		100,00
1/273000-724000	Reisegebühren	2225	3225	24	400,00	400,00		400,00	400,00	
1/273000-728000	Aufwand für Veranstaltungen	2225	3225	24	5 000,00	5 000,00		5 000,00	5 000,00	
1/273000-728500	Reinigung	2225	3225		16 000,00	16 000,00		16 000,00	16 000,00	
SU 22 / 32	**Summe Aufwendungen / Auszahlungen operative Gebarung**				**136 600,00**	**128 200,00**	**8 400,00**	**133 900,00**	**125 500,00**	**8 400,00**
SA 0 / SA 1	**(0) Nettoergebnis (21 - 22) / (1) Geldfluss operative Gebarung (31 – 32)**				**-123 600,00**	**-115 200,00**	**-8 400,00**	**-120 900,00**	**-112 500,00**	**-8 400,00**
SA01	**Saldo (01) Haushaltsrücklagen (230 - 240)**				**0,00**	**0,00**	**0,00**	**0,00**	**0,00**	**0,00**
SA00	**Saldo (00) Nettoergebnis nach Haushaltsrücklagen (Saldo 0 + Saldo 01)**				**-123 600,00**	**-115 200,00**	**-8 400,00**			
Investive Gebarung										
SU 33	**Summe Einzahlungen investive Gebarung**							**0,00**	**0,00**	**0,00**
1/273000-042000	Amts-,Betriebs-u.Geschäftsausstattung		3415	2 41				17 000,00	9 500,00	7 500,00
SU 34	**Summe Auszahlungen investive Gebarung**							**17 000,00**	**9 500,00**	**7 500,00**
SA2	**Saldo (2) Geldfluss aus der Investiven Gebarung (33 – 34)**							**-17 000,00**	**-9 500,00**	**-7 500,00**
SA3	**Saldo (3) Nettofinanzierungssaldo (Saldo 1 + Saldo 2)**							**-137 900,00**	**-122 000,00**	**-15 900,00**
Finanzierungstätigkeit										
SU 35	**Summe Einzahlungen aus der Finanzierungstätigkeit**							**0,00**	**0,00**	**0,00**
SU 36	**Summe Auszahlungen aus der Finanzierungstätigkeit**							**0,00**	**0,00**	**0,00**
SA4	**Saldo (4) Geldfluss aus der Finanzierungstätigkeit (35 – 36)**							**0,00**	**0,00**	**0,00**

		MVAG EH	MVAG FH	VC QU	Ergebnisvoranschlag VA 2025 inkl. NVA	Ergebnisvoranschlag VA 2025	Ergebnisvoranschlag 1. NVA	Finanzierungsvoranschlag VA 2025 inkl. NVA	Finanzierungsvoranschlag VA 2025	Finanzierungsvoranschlag 1. NVA
SA5	**Saldo (5) Geldfluss aus der voranschlagswirksamen Gebarung (Saldo 3 + Saldo 4)**							**-137 900,00**	**-122 000,00**	**-15 900,00**
279	**Sonstige Einrichtungen und Maßnahmen**									
279100	**Erwachsenenbildung**									
Operative Gebarung										
SU 21 / 31	**Summe Erträge / Einzahlungen operative Gebarung**				**0,00**	**0,00**	**0,00**	**0,00**	**0,00**	**0,00**
1/279100-728000	Entgelte für sonstige Leistungen	2225	3225	24	6 000,00	6 000,00		6 000,00	6 000,00	
SU 22 / 32	**Summe Aufwendungen / Auszahlungen operative Gebarung**				**6 000,00**	**6 000,00**	**0,00**	**6 000,00**	**6 000,00**	**0,00**
SA 0 / SA 1	**(0) Nettoergebnis (21 - 22) / (1) Geldfluss operative Gebarung (31 – 32)**				**-6 000,00**	**-6 000,00**	**0,00**	**-6 000,00**	**-6 000,00**	**0,00**
SA01	**Saldo (01) Haushaltsrücklagen (230 - 240)**				**0,00**	**0,00**	**0,00**	**0,00**	**0,00**	**0,00**
SA00	**Saldo (00) Nettoergebnis nach Haushaltsrücklagen (Saldo 0 + Saldo 01)**				**-6 000,00**	**-6 000,00**	**0,00**			
Investive Gebarung										
SU 33	**Summe Einzahlungen investive Gebarung**							**0,00**	**0,00**	**0,00**
SU 34	**Summe Auszahlungen investive Gebarung**							**0,00**	**0,00**	**0,00**
SA2	**Saldo (2) Geldfluss aus der Investiven Gebarung (33 – 34)**							**0,00**	**0,00**	**0,00**
SA3	**Saldo (3) Nettofinanzierungssaldo (Saldo 1 + Saldo 2)**							**-6 000,00**	**-6 000,00**	**0,00**
Finanzierungstätigkeit										
SU 35	**Summe Einzahlungen aus der Finanzierungstätigkeit**							**0,00**	**0,00**	**0,00**
SU 36	**Summe Auszahlungen aus der Finanzierungstätigkeit**							**0,00**	**0,00**	**0,00**
SA4	**Saldo (4) Geldfluss aus der Finanzierungstätigkeit (35 – 36)**							**0,00**	**0,00**	**0,00**
SA5	**Saldo (5) Geldfluss aus der voranschlagswirksamen Gebarung (Saldo 3 + Saldo 4)**							**-6 000,00**	**-6 000,00**	**0,00**
28	**Forschung und Wissenschaft**									
282	**Studienbeihilfen**									
282000	**Studienbeihilfen**									
Operative Gebarung										
SU 21 / 31	**Summe Erträge / Einzahlungen operative Gebarung**				**0,00**	**0,00**	**0,00**	**0,00**	**0,00**	**0,00**
1/282000-768010	Mobilitätsförderung	2234	3234	27	2 400,00	2 400,00		2 400,00	2 400,00	
1/282000-768020	Förderung Auslandssemester	2234	3234	27		2 100,00	-2 100,00		2 100,00	-2 100,00
SU 22 / 32	**Summe Aufwendungen / Auszahlungen operative Gebarung**				**2 400,00**	**4 500,00**	**-2 100,00**	**2 400,00**	**4 500,00**	**-2 100,00**
SA 0 / SA 1	**(0) Nettoergebnis (21 - 22) / (1) Geldfluss operative Gebarung (31 – 32)**				**-2 400,00**	**-4 500,00**	**2 100,00**	**-2 400,00**	**-4 500,00**	**2 100,00**
SA01	**Saldo (01) Haushaltsrücklagen (230 - 240)**				**0,00**	**0,00**	**0,00**	**0,00**	**0,00**	**0,00**
SA00	**Saldo (00) Nettoergebnis nach Haushaltsrücklagen (Saldo 0 + Saldo 01)**				**-2 400,00**	**-4 500,00**	**2 100,00**			
Investive Gebarung										
SU 33	**Summe Einzahlungen investive Gebarung**							**0,00**	**0,00**	**0,00**
SU 34	**Summe Auszahlungen investive Gebarung**							**0,00**	**0,00**	**0,00**
SA2	**Saldo (2) Geldfluss aus der Investiven Gebarung (33 – 34)**							**0,00**	**0,00**	**0,00**

		MVAG EH	MVAG FH	VC	QU	Ergebnisvoranschlag VA 2025 inkl. NVA	Ergebnisvoranschlag VA 2025	Ergebnisvoranschlag 1. NVA	Finanzierungsvoranschlag VA 2025 inkl. NVA	Finanzierungsvoranschlag VA 2025	Finanzierungsvoranschlag 1. NVA
SA3	**Saldo (3) Nettofinanzierungssaldo (Saldo 1 + Saldo 2)**								**-2 400,00**	**-4 500,00**	**2 100,00**
Finanzierungstätigkeit											
SU 35	**Summe Einzahlungen aus der Finanzierungstätigkeit**								**0,00**	**0,00**	**0,00**
SU 36	**Summe Auszahlungen aus der Finanzierungstätigkeit**								**0,00**	**0,00**	**0,00**
SA4	**Saldo (4) Geldfluss aus der Finanzierungstätigkeit (35 – 36)**								**0,00**	**0,00**	**0,00**
SA5	**Saldo (5) Geldfluss aus der voranschlagswirksamen Gebarung (Saldo 3 + Saldo 4)**								**-2 400,00**	**-4 500,00**	**2 100,00**
283	**Wissenschaftliche Archive**										
283000	**Wissenschaft.Archive/Studienbibl.**										
Operative Gebarung											
SU 21 / 31	**Summe Erträge / Einzahlungen operative Gebarung**					**0,00**	**0,00**	**0,00**	**0,00**	**0,00**	**0,00**
1/283000-400300	Geringwertige Wirtschaftsgüter (GWG)	2221	3221		23	700,00	700,00		700,00	700,00	
1/283000-457000	Druckwerke, wissenschaftliches Material	2221	3221		23	1 100,00	1 100,00		1 100,00	1 100,00	
1/283000-459000	Sonstige Verbrauchsgüter	2221	3221		23	700,00	700,00		700,00	700,00	
1/283000-510000	Geldbezüge der Vertragsbediensteten der Verwaltung	2211	3211			6 900,00	6 900,00		6 900,00	6 900,00	
1/283000-582100	Sonstige Dienstgeberbeiträge zur sozialen Sicherheit	2212	3212			100,00	100,00		100,00	100,00	
1/283000-600000	Energiebezüge Strom	2222	3222		24	1 000,00	1 000,00		1 000,00	1 000,00	
1/283000-600300	Beheizung	2222	3222		24	1 500,00	1 500,00		1 500,00	1 500,00	
1/283000-618000	Instandhaltung von sonst. Anlagen	2224	3224		24	500,00	500,00		500,00	500,00	
1/283000-631000	Telekommunikationsdienste	2222	3222		24	800,00	800,00		800,00	800,00	
1/283000-670000	Versicherungen	2222	3222		24	300,00	100,00	200,00	300,00	100,00	200,00
1/283000-680000	Planmäßige Abschreibung	2226				400,00	400,00				
1/283000-724000	Reisegebühren	2225	3225			200,00	200,00		200,00	200,00	
1/283000-728000	Entgelte für sonstige Leistungen	2225	3225		24	1 500,00	1 500,00		1 500,00	1 500,00	
SU 22 / 32	**Summe Aufwendungen / Auszahlungen operative Gebarung**					**15 700,00**	**15 500,00**	**200,00**	**15 300,00**	**15 100,00**	**200,00**
SA 0 / SA 1	**(0) Nettoergebnis (21 - 22) / (1) Geldfluss operative Gebarung (31 – 32)**					**-15 700,00**	**-15 500,00**	**-200,00**	**-15 300,00**	**-15 100,00**	**-200,00**
SA01	**Saldo (01) Haushaltsrücklagen (230 - 240)**					**0,00**	**0,00**	**0,00**	**0,00**	**0,00**	**0,00**
SA00	**Saldo (00) Nettoergebnis nach Haushaltsrücklagen (Saldo 0 + Saldo 01)**					**-15 700,00**	**-15 500,00**	**-200,00**			
Investive Gebarung											
SU 33	**Summe Einzahlungen investive Gebarung**								**0,00**	**0,00**	**0,00**
1/283000-042000	Amts-,Betriebs-u.Geschäftsausstattung		3415	2	41				16 200,00	15 000,00	1 200,00
SU 34	**Summe Auszahlungen investive Gebarung**								**16 200,00**	**15 000,00**	**1 200,00**
SA2	**Saldo (2) Geldfluss aus der Investiven Gebarung (33 – 34)**								**-16 200,00**	**-15 000,00**	**-1 200,00**
SA3	**Saldo (3) Nettofinanzierungssaldo (Saldo 1 + Saldo 2)**								**-31 500,00**	**-30 100,00**	**-1 400,00**
Finanzierungstätigkeit											
SU 35	**Summe Einzahlungen aus der Finanzierungstätigkeit**								**0,00**	**0,00**	**0,00**

		MVAG EH	MVAG FH	VC QU	Ergebnisvoranschlag VA 2025 inkl. NVA	Ergebnisvoranschlag VA 2025	Ergebnisvoranschlag 1. NVA	Finanzierungsvoranschlag VA 2025 inkl. NVA	Finanzierungsvoranschlag VA 2025	Finanzierungsvoranschlag 1. NVA
SU 36	**Summe Auszahlungen aus der Finanzierungstätigkeit**							**0,00**	**0,00**	**0,00**
SA4	**Saldo (4) Geldfluss aus der Finanzierungstätigkeit (35 – 36)**							**0,00**	**0,00**	**0,00**
SA5	**Saldo (5) Geldfluss aus der voranschlagswirksamen Gebarung (Saldo 3 + Saldo 4)**							**-31 500,00**	**-30 100,00**	**-1 400,00**

		MVAG EH	MVAG FH	VC QU	Ergebnisvoranschlag VA 2025 inkl. NVA	Ergebnisvoranschlag VA 2025	Ergebnisvoranschlag 1. NVA	Finanzierungsvoranschlag VA 2025 inkl. NVA	Finanzierungsvoranschlag VA 2025	Finanzierungsvoranschlag 1. NVA
3	**Kunst, Kultur und Kultus**									
31	**Bildende Künste**									
312	**Maßnahmen zur Förderung der bildenden Künste**									
312000	**Maßnahmen zur Förderung der bild. K ünste**									
Operative Gebarung										
SU 21 / 31	**Summe Erträge / Einzahlungen operative Gebarung**				**0,00**	**0,00**	**0,00**	**0,00**	**0,00**	**0,00**
1/312000-680000	Planmäßige Abschreibung	2226			300,00	300,00				
SU 22 / 32	**Summe Aufwendungen / Auszahlungen operative Gebarung**				**300,00**	**300,00**	**0,00**	**0,00**	**0,00**	**0,00**
SA 0 / SA 1	**(0) Nettoergebnis (21 - 22) / (1) Geldfluss operative Gebarung (31 – 32)**				**-300,00**	**-300,00**	**0,00**	**0,00**	**0,00**	**0,00**
SA01	**Saldo (01) Haushaltsrücklagen (230 - 240)**				**0,00**	**0,00**	**0,00**	**0,00**	**0,00**	**0,00**
SA00	**Saldo (00) Nettoergebnis nach Haushaltsrücklagen (Saldo 0 + Saldo 01)**				**-300,00**	**-300,00**	**0,00**			
Investive Gebarung										
SU 33	**Summe Einzahlungen investive Gebarung**							**0,00**	**0,00**	**0,00**
1/312000-042000	Ankauf von Bildern		3415	2 41				4 000,00	4 000,00	
SU 34	**Summe Auszahlungen investive Gebarung**							**4 000,00**	**4 000,00**	**0,00**
SA2	**Saldo (2) Geldfluss aus der Investiven Gebarung (33 – 34)**							**-4 000,00**	**-4 000,00**	**0,00**
SA3	**Saldo (3) Nettofinanzierungssaldo (Saldo 1 + Saldo 2)**							**-4 000,00**	**-4 000,00**	**0,00**
Finanzierungstätigkeit										
SU 35	**Summe Einzahlungen aus der Finanzierungstätigkeit**							**0,00**	**0,00**	**0,00**
SU 36	**Summe Auszahlungen aus der Finanzierungstätigkeit**							**0,00**	**0,00**	**0,00**
SA4	**Saldo (4) Geldfluss aus der Finanzierungstätigkeit (35 – 36)**							**0,00**	**0,00**	**0,00**
SA5	**Saldo (5) Geldfluss aus der voranschlagswirksamen Gebarung (Saldo 3 + Saldo 4)**							**-4 000,00**	**-4 000,00**	**0,00**
32	**Musik und darstellende Kunst**									
320	**Ausbildung in Musik und darstellender Kunst**									
320000	**Musikschule**									
Operative Gebarung										
2/320000+810000	Besuchsgelder	2114	3114	13	85 000,00	85 000,00		85 000,00	85 000,00	
2/320000+810100	Leihgebühr für Instrumente	2114	3114	13	1 200,00	1 200,00		1 200,00	1 200,00	
2/320000+817500	Erträge aus der Auflösung von sonstigen Rückstellungen	2117			345 900,00	345 900,00				
2/320000+861000	Transfers von Ländern, Landesfonds und Landeskammern	2121	3121		218 700,00		218 700,00	218 700,00		218 700,00
2/320000+861010	Landesbeitrag Menschen mit Behinderung	2121	3121		300,00		300,00	300,00		300,00
2/320000+871000	Landesbeitrag	2121	3121	33		205 000,00	-205 000,00		205 000,00	-205 000,00

		MVAG		VC QU	Ergebnisvoranschlag			Finanzierungsvoranschlag		
		EH	FH		VA 2025 inkl. NVA	VA 2025	1. NVA	VA 2025 inkl. NVA	VA 2025	1. NVA
2/320000+871010	Landesbeitrag Menschen mit Behinderung Musikschule	2121	3121	33		300,00	-300,00		300,00	-300,00
SU 21 / 31	**Summe Erträge / Einzahlungen operative Gebarung**				**651 100,00**	**637 400,00**	**13 700,00**	**305 200,00**	**291 500,00**	**13 700,00**
1/320000-400000	Geringwertige Wirtschaftsgüter (GWG)	2221	3221	23	1 500,00	500,00	1 000,00	1 500,00	500,00	1 000,00
1/320000-454000	Reinigungsmittel	2221	3221	23	800,00	800,00		800,00	800,00	
1/320000-456000	Büromaterial	2221	3221	23	1 000,00	1 000,00		1 000,00	1 000,00	
1/320000-457000	Noten	2221	3221	23	1 500,00	1 500,00		1 500,00	1 500,00	
1/320000-458000	Mittel zur ärztlichen Betreuung etc	2221	3221	23	200,00	200,00		200,00	200,00	
1/320000-459000	Sonstige Verbrauchsgüter	2221	3221	23	2 000,00	2 000,00		2 000,00	2 000,00	
1/320000-510000	Bezüge Vertr. Bedienst. Schema I (Ang.)	2211	3211	20	648 600,00	648 600,00		648 600,00	648 600,00	
1/320000-582000	DGB.z.Ausgl.Fonds f.Fam.B.Vertr.Bed	2212	3212	20	23 000,00	23 000,00		23 000,00	23 000,00	
1/320000-582010	DGB BVA Vertragsbedienstete	2212	3212	20	103 600,00	103 600,00		103 600,00	103 600,00	
1/320000-582100	Abfertigung Neu	2212	3212	20	7 700,00	7 700,00		7 700,00	7 700,00	
1/320000-582200	DGB Sozialversicherung VB	2212	3212	20	25 300,00	25 300,00		25 300,00	25 300,00	
1/320000-588000	Kommunalsteuer Bedienstete	2212	3212	20	19 600,00	19 600,00		19 600,00	19 600,00	
1/320000-600000	Energiebezüge Strom	2222	3222	24	3 000,00	3 000,00		3 000,00	3 000,00	
1/320000-600300	Beheizung	2222	3222	24	6 000,00	6 000,00		6 000,00	6 000,00	
1/320000-614000	Instandhaltung Gebäude	2224	3224	24	7 500,00	6 000,00	1 500,00	7 500,00	6 000,00	1 500,00
1/320000-618000	Instandhaltung von sonst. Anlagen	2224	3224	24	5 000,00	7 000,00	-2 000,00	5 000,00	7 000,00	-2 000,00
1/320000-631000	Telekommunikationsdienste	2222	3222	24	1 600,00	1 600,00		1 600,00	1 600,00	
1/320000-670000	Versicherung der Einrichtung	2222	3222	24	1 600,00	300,00	1 300,00	1 600,00	300,00	1 300,00
1/320000-680000	Planmäßige Abschreibung	2226			10 900,00	10 900,00				
1/320000-724000	Reisegebühren	2225	3225	24	600,00	600,00		600,00	600,00	
1/320000-728000	Veranstaltungen	2225	3225	24	8 700,00	3 000,00	5 700,00	8 700,00	3 000,00	5 700,00
1/320000-728500	Reinigung	2225	3225	24	1 000,00	1 000,00		1 000,00	1 000,00	
1/320000-752000	Beitrag an Schulgemeindeverband	2231	3231		300 000,00	300 000,00		300 000,00	300 000,00	
1/320000-768000	Begabtenförderung	2234	3234	27	1 500,00	1 500,00		1 500,00	1 500,00	
SU 22 / 32	**Summe Aufwendungen / Auszahlungen operative Gebarung**				**1 182 200,00**	**1 174 700,00**	**7 500,00**	**1 171 300,00**	**1 163 800,00**	**7 500,00**
SA 0 / SA 1	**(0) Nettoergebnis (21 - 22) / (1) Geldfluss operative Gebarung (31 – 32)**				**-531 100,00**	**-537 300,00**	**6 200,00**	**-866 100,00**	**-872 300,00**	**6 200,00**
SA01	**Saldo (01) Haushaltsrücklagen (230 - 240)**				**0,00**	**0,00**	**0,00**	**0,00**	**0,00**	**0,00**
SA00	**Saldo (00) Nettoergebnis nach Haushaltsrücklagen (Saldo 0 + Saldo 01)**				**-531 100,00**	**-537 300,00**	**6 200,00**			
Investive Gebarung										
SU 33	**Summe Einzahlungen investive Gebarung**							**0,00**	**0,00**	**0,00**
1/320000-042000	Amts-,Betriebs-u.Geschäftsausstattung		3415	2 41				9 800,00	15 800,00	-6 000,00
1/320000-070000	Aktivierungsfähige Rechte (immaterielle Vermögenswerte)		3411	2				500,00	500,00	
SU 34	**Summe Auszahlungen investive Gebarung**							**10 300,00**	**16 300,00**	**-6 000,00**
SA2	**Saldo (2) Geldfluss aus der Investiven Gebarung (33 – 34)**							**-10 300,00**	**-16 300,00**	**6 000,00**
SA3	**Saldo (3) Nettofinanzierungssaldo (Saldo 1 + Saldo 2)**							**-876 400,00**	**-888 600,00**	**12 200,00**

		MVAG EH	MVAG FH	VC QU	Ergebnisvoranschlag VA 2025 inkl. NVA	Ergebnisvoranschlag VA 2025	Ergebnisvoranschlag 1. NVA	Finanzierungsvoranschlag VA 2025 inkl. NVA	Finanzierungsvoranschlag VA 2025	Finanzierungsvoranschlag 1. NVA
Finanzierungstätigkeit										
SU 35	**Summe Einzahlungen aus der Finanzierungstätigkeit**							**0,00**	**0,00**	**0,00**
SU 36	**Summe Auszahlungen aus der Finanzierungstätigkeit**							**0,00**	**0,00**	**0,00**
SA4	**Saldo (4) Geldfluss aus der Finanzierungstätigkeit (35 – 36)**							**0,00**	**0,00**	**0,00**
SA5	**Saldo (5) Geldfluss aus der voranschlagswirksamen Gebarung (Saldo 3 + Saldo 4)**							**-876 400,00**	**-888 600,00**	**12 200,00**
36	**Heimatpflege**									
360	**Heimatmuseen**									
360000	**Museum**									
Operative Gebarung										
SU 21 / 31	**Summe Erträge / Einzahlungen operative Gebarung**				**0,00**	**0,00**	**0,00**	**0,00**	**0,00**	**0,00**
1/360000-680000	Planmäßige Abschreibung	2226			4 300,00	4 300,00				
SU 22 / 32	**Summe Aufwendungen / Auszahlungen operative Gebarung**				**4 300,00**	**4 300,00**	**0,00**	**0,00**	**0,00**	**0,00**
SA 0 / SA 1	**(0) Nettoergebnis (21 - 22) / (1) Geldfluss operative Gebarung (31 – 32)**				**-4 300,00**	**-4 300,00**	**0,00**	**0,00**	**0,00**	**0,00**
SA01	**Saldo (01) Haushaltsrücklagen (230 - 240)**				**0,00**	**0,00**	**0,00**	**0,00**	**0,00**	**0,00**
SA00	**Saldo (00) Nettoergebnis nach Haushaltsrücklagen (Saldo 0 + Saldo 01)**				**-4 300,00**	**-4 300,00**	**0,00**			
Investive Gebarung										
SU 33	**Summe Einzahlungen investive Gebarung**							**0,00**	**0,00**	**0,00**
SU 34	**Summe Auszahlungen investive Gebarung**							**0,00**	**0,00**	**0,00**
SA2	**Saldo (2) Geldfluss aus der Investiven Gebarung (33 – 34)**							**0,00**	**0,00**	**0,00**
SA3	**Saldo (3) Nettofinanzierungssaldo (Saldo 1 + Saldo 2)**							**0,00**	**0,00**	**0,00**
Finanzierungstätigkeit										
SU 35	**Summe Einzahlungen aus der Finanzierungstätigkeit**							**0,00**	**0,00**	**0,00**
SU 36	**Summe Auszahlungen aus der Finanzierungstätigkeit**							**0,00**	**0,00**	**0,00**
SA4	**Saldo (4) Geldfluss aus der Finanzierungstätigkeit (35 – 36)**							**0,00**	**0,00**	**0,00**
SA5	**Saldo (5) Geldfluss aus der voranschlagswirksamen Gebarung (Saldo 3 + Saldo 4)**							**0,00**	**0,00**	**0,00**
362	**Denkmalpflege**									
362000	**Denkmalpflege**									
Operative Gebarung										
6/362000+899000	Entnahmen aus Verrechnungsrücklagen zwischen operativer Gebarung und Projekten	2116		1		5 000,00	-5 000,00			
SU 21 / 31	**Summe Erträge / Einzahlungen operative Gebarung**				**0,00**	**5 000,00**	**-5 000,00**	**0,00**	**0,00**	**0,00**
1/362000-600000	Energiebezüge Strom	2222	3222	24	200,00	200,00		200,00	200,00	
1/362000-619000	Instandhaltung von Denkmälern	2224	3224	24	16 000,00	16 000,00		16 000,00	16 000,00	
1/362000-670000	Versicherungen	2222	3222		4 000,00		4 000,00	4 000,00		4 000,00

		MVAG EH	MVAG FH	VC	QU	Ergebnisvoranschlag VA 2025 inkl. NVA	Ergebnisvoranschlag VA 2025	Ergebnisvoranschlag 1. NVA	Finanzierungsvoranschlag VA 2025 inkl. NVA	Finanzierungsvoranschlag VA 2025	Finanzierungsvoranschlag 1. NVA
1/362000-680000	Planmäßige Abschreibung	2226				100,00	100,00				
SU 22 / 32	**Summe Aufwendungen / Auszahlungen operative Gebarung**					**20 300,00**	**16 300,00**	**4 000,00**	**20 200,00**	**16 200,00**	**4 000,00**
SA 0 / SA 1	**(0) Nettoergebnis (21 - 22) / (1) Geldfluss operative Gebarung (31 – 32)**					**-20 300,00**	**-11 300,00**	**-9 000,00**	**-20 200,00**	**-16 200,00**	**-4 000,00**
SA01	**Saldo (01) Haushaltsrücklagen (230 - 240)**					**0,00**	**0,00**	**0,00**	**0,00**	**0,00**	**0,00**
SA00	**Saldo (00) Nettoergebnis nach Haushaltsrücklagen (Saldo 0 + Saldo 01)**					**-20 300,00**	**-11 300,00**	**-9 000,00**			
Investive Gebarung											
SU 33	**Summe Einzahlungen investive Gebarung**								**0,00**	**0,00**	**0,00**
5/362000-015000	Klosterkirche		3416	1	40					5 000,00	-5 000,00
SU 34	**Summe Auszahlungen investive Gebarung**								**0,00**	**5 000,00**	**-5 000,00**
SA2	**Saldo (2) Geldfluss aus der Investiven Gebarung (33 – 34)**								**0,00**	**-5 000,00**	**5 000,00**
SA3	**Saldo (3) Nettofinanzierungssaldo (Saldo 1 + Saldo 2)**								**-20 200,00**	**-21 200,00**	**1 000,00**
Finanzierungstätigkeit											
SU 35	**Summe Einzahlungen aus der Finanzierungstätigkeit**								**0,00**	**0,00**	**0,00**
SU 36	**Summe Auszahlungen aus der Finanzierungstätigkeit**								**0,00**	**0,00**	**0,00**
SA4	**Saldo (4) Geldfluss aus der Finanzierungstätigkeit (35 – 36)**								**0,00**	**0,00**	**0,00**
SA5	**Saldo (5) Geldfluss aus der voranschlagswirksamen Gebarung (Saldo 3 + Saldo 4)**								**-20 200,00**	**-21 200,00**	**1 000,00**
362100	**Denkmalpflege**										
Operative Gebarung											
SU 21 / 31	**Summe Erträge / Einzahlungen operative Gebarung**					**0,00**	**0,00**	**0,00**	**0,00**	**0,00**	**0,00**
1/362100-650000	Zinsen für Finanzschulden in Euro	2241	3241		25	4 500,00	4 500,00		4 500,00	4 500,00	
1/362100-680000	Planmäßige Abschreibung	2226				5 600,00	5 600,00				
SU 22 / 32	**Summe Aufwendungen / Auszahlungen operative Gebarung**					**10 100,00**	**10 100,00**	**0,00**	**4 500,00**	**4 500,00**	**0,00**
SA 0 / SA 1	**(0) Nettoergebnis (21 - 22) / (1) Geldfluss operative Gebarung (31 – 32)**					**-10 100,00**	**-10 100,00**	**0,00**	**-4 500,00**	**-4 500,00**	**0,00**
SA01	**Saldo (01) Haushaltsrücklagen (230 - 240)**					**0,00**	**0,00**	**0,00**	**0,00**	**0,00**	**0,00**
SA00	**Saldo (00) Nettoergebnis nach Haushaltsrücklagen (Saldo 0 + Saldo 01)**					**-10 100,00**	**-10 100,00**	**0,00**			
Investive Gebarung											
SU 33	**Summe Einzahlungen investive Gebarung**								**0,00**	**0,00**	**0,00**
SU 34	**Summe Auszahlungen investive Gebarung**								**0,00**	**0,00**	**0,00**
SA2	**Saldo (2) Geldfluss aus der Investiven Gebarung (33 – 34)**								**0,00**	**0,00**	**0,00**
SA3	**Saldo (3) Nettofinanzierungssaldo (Saldo 1 + Saldo 2)**								**-4 500,00**	**-4 500,00**	**0,00**
Finanzierungstätigkeit											
SU 35	**Summe Einzahlungen aus der Finanzierungstätigkeit**								**0,00**	**0,00**	**0,00**
1/362100-346000	Investitionsdarlehen von Finanzunternehmen		3614		65				7 700,00	7 700,00	
SU 36	**Summe Auszahlungen aus der Finanzierungstätigkeit**								**7 700,00**	**7 700,00**	**0,00**
SA4	**Saldo (4) Geldfluss aus der Finanzierungstätigkeit (35 – 36)**								**-7 700,00**	**-7 700,00**	**0,00**

		MVAG EH	MVAG FH	VC QU	Ergebnisvoranschlag VA 2025 inkl. NVA	Ergebnisvoranschlag VA 2025	Ergebnisvoranschlag 1. NVA	Finanzierungsvoranschlag VA 2025 inkl. NVA	Finanzierungsvoranschlag VA 2025	Finanzierungsvoranschlag 1. NVA
SA5	**Saldo (5) Geldfluss aus der voranschlagswirksamen Gebarung (Saldo 3 + Saldo 4)**							**-12 200,00**	**-12 200,00**	**0,00**
363	**Altstadterhaltung und Ortsbildpflege**									
363000	**Altstadterhaltung u. Ortsbildpflege**									
Operative Gebarung										
SU 21 / 31	**Summe Erträge / Einzahlungen operative Gebarung**				**0,00**	**0,00**	**0,00**	**0,00**	**0,00**	**0,00**
1/363000-728000	Ortsbildpflege	2225	3225	24	10 000,00	9 500,00	500,00	10 000,00	9 500,00	500,00
SU 22 / 32	**Summe Aufwendungen / Auszahlungen operative Gebarung**				**10 000,00**	**9 500,00**	**500,00**	**10 000,00**	**9 500,00**	**500,00**
SA 0 / SA 1	**(0) Nettoergebnis (21 - 22) / (1) Geldfluss operative Gebarung (31 – 32)**				**-10 000,00**	**-9 500,00**	**-500,00**	**-10 000,00**	**-9 500,00**	**-500,00**
SA01	**Saldo (01) Haushaltsrücklagen (230 - 240)**				**0,00**	**0,00**	**0,00**	**0,00**	**0,00**	**0,00**
SA00	**Saldo (00) Nettoergebnis nach Haushaltsrücklagen (Saldo 0 + Saldo 01)**				**-10 000,00**	**-9 500,00**	**-500,00**			
Investive Gebarung										
SU 33	**Summe Einzahlungen investive Gebarung**							**0,00**	**0,00**	**0,00**
SU 34	**Summe Auszahlungen investive Gebarung**							**0,00**	**0,00**	**0,00**
SA2	**Saldo (2) Geldfluss aus der Investiven Gebarung (33 – 34)**							**0,00**	**0,00**	**0,00**
SA3	**Saldo (3) Nettofinanzierungssaldo (Saldo 1 + Saldo 2)**							**-10 000,00**	**-9 500,00**	**-500,00**
Finanzierungstätigkeit										
SU 35	**Summe Einzahlungen aus der Finanzierungstätigkeit**							**0,00**	**0,00**	**0,00**
SU 36	**Summe Auszahlungen aus der Finanzierungstätigkeit**							**0,00**	**0,00**	**0,00**
SA4	**Saldo (4) Geldfluss aus der Finanzierungstätigkeit (35 – 36)**							**0,00**	**0,00**	**0,00**
SA5	**Saldo (5) Geldfluss aus der voranschlagswirksamen Gebarung (Saldo 3 + Saldo 4)**							**-10 000,00**	**-9 500,00**	**-500,00**
369	**Sonstige Einrichtungen und Maßnahmen**									
369000	**Sonstige Einrichtungen u. Maßnahmen**									
Operative Gebarung										
SU 21 / 31	**Summe Erträge / Einzahlungen operative Gebarung**				**0,00**	**0,00**	**0,00**	**0,00**	**0,00**	**0,00**
1/369000-600000	Energiebezüge Strom	2222	3222	24	800,00	800,00		800,00	800,00	
1/369000-680000	Planmäßige Abschreibung	2226			14 200,00	14 200,00				
1/369000-728000	Brauchtumspflege	2225	3225	24	14 000,00	14 000,00		14 000,00	14 000,00	
1/369000-728200	Neue Wiener Neudorfer	2225	3225	24	2 000,00	2 000,00		2 000,00	2 000,00	
1/369000-728300	Instandhaltung Weihnachtsbeleuchtung	2225	3225		42 000,00	35 000,00	7 000,00	42 000,00	35 000,00	7 000,00
SU 22 / 32	**Summe Aufwendungen / Auszahlungen operative Gebarung**				**73 000,00**	**66 000,00**	**7 000,00**	**58 800,00**	**51 800,00**	**7 000,00**
SA 0 / SA 1	**(0) Nettoergebnis (21 - 22) / (1) Geldfluss operative Gebarung (31 – 32)**				**-73 000,00**	**-66 000,00**	**-7 000,00**	**-58 800,00**	**-51 800,00**	**-7 000,00**
SA01	**Saldo (01) Haushaltsrücklagen (230 - 240)**				**0,00**	**0,00**	**0,00**	**0,00**	**0,00**	**0,00**
SA00	**Saldo (00) Nettoergebnis nach Haushaltsrücklagen (Saldo 0 + Saldo 01)**				**-73 000,00**	**-66 000,00**	**-7 000,00**			
Investive Gebarung										
SU 33	**Summe Einzahlungen investive Gebarung**							**0,00**	**0,00**	**0,00**

		MVAG		VC	QU	Ergebnisvoranschlag			Finanzierungsvoranschlag		
		EH	FH			VA 2025 inkl. NVA	VA 2025	1. NVA	VA 2025 inkl. NVA	VA 2025	1. NVA
1/369000-050000	Weihnachtsbeleuchtung		3412	2	40				8 500,00		8 500,00
SU 34	**Summe Auszahlungen investive Gebarung**								**8 500,00**	**0,00**	**8 500,00**
SA2	**Saldo (2) Geldfluss aus der Investiven Gebarung (33 – 34)**								**-8 500,00**	**0,00**	**-8 500,00**
SA3	**Saldo (3) Nettofinanzierungssaldo (Saldo 1 + Saldo 2)**								**-67 300,00**	**-51 800,00**	**-15 500,00**
Finanzierungstätigkeit											
SU 35	**Summe Einzahlungen aus der Finanzierungstätigkeit**								**0,00**	**0,00**	**0,00**
SU 36	**Summe Auszahlungen aus der Finanzierungstätigkeit**								**0,00**	**0,00**	**0,00**
SA4	**Saldo (4) Geldfluss aus der Finanzierungstätigkeit (35 – 36)**								**0,00**	**0,00**	**0,00**
SA5	**Saldo (5) Geldfluss aus der voranschlagswirksamen Gebarung (Saldo 3 + Saldo 4)**								**-67 300,00**	**-51 800,00**	**-15 500,00**
38	**Sonstige Kulturpflege**										
380	**Einrichtungen der Kulturpflege**										
380000	**Altes Rathaus**										
Operative Gebarung											
2/380000+810000	Erlöse aus Veranstaltungen	2114	3114		13	500,00	500,00		500,00	500,00	
2/380000+811000	Benützungsgebühren	2115	3115		14	2 500,00	2 500,00		2 500,00	2 500,00	
2/380000+829000	Erträge aus Versicherungsleistungen	2116	3116		18	200,00	200,00		200,00	200,00	
SU 21 / 31	**Summe Erträge / Einzahlungen operative Gebarung**					**3 200,00**	**3 200,00**	**0,00**	**3 200,00**	**3 200,00**	**0,00**
1/380000-400300	Geringwertige Wirtschaftsgüter (GWG)	2221	3221		23	500,00	500,00		500,00	500,00	
1/380000-454000	Reinigungsmittel	2221	3221		23	500,00	500,00		500,00	500,00	
1/380000-458000	Mittel zur ärztlichen Betreuung etc	2221	3221		23	200,00	200,00		200,00	200,00	
1/380000-459000	Sonstige Verbrauchsgüter	2221	3221		23	500,00	500,00		500,00	500,00	
1/380000-600000	Energiebezüge Strom	2222	3222		24	1 500,00	1 500,00		1 500,00	1 500,00	
1/380000-600300	Beheizung	2222	3222		24	4 000,00	4 000,00		4 000,00	4 000,00	
1/380000-614000	Instandhaltung Gebäude	2224	3224		24	20 000,00	20 000,00		20 000,00	20 000,00	
1/380000-618000	Instandhaltung von sonst. Anlagen	2224	3224		24	2 000,00	2 000,00		2 000,00	2 000,00	
1/380000-631000	Telekommunikationsdienste	2222	3222		24	400,00	400,00		400,00	400,00	
1/380000-670000	Versicherung	2222	3222		24	1 300,00	900,00	400,00	1 300,00	900,00	400,00
1/380000-680000	Planmäßige Abschreibung	2226				600,00	600,00				
1/380000-710000	Öffentliche Abgaben	2225	3225		24	1 100,00	1 100,00		1 100,00	1 100,00	
1/380000-728000	Aufwand für Veranstaltungen	2225	3225		24	6 000,00	6 000,00		6 000,00	6 000,00	
1/380000-728500	Reinigung	2225	3225		24	1 600,00	1 600,00		1 600,00	1 600,00	
SU 22 / 32	**Summe Aufwendungen / Auszahlungen operative Gebarung**					**40 200,00**	**39 800,00**	**400,00**	**39 600,00**	**39 200,00**	**400,00**
SA 0 / SA 1	**(0) Nettoergebnis (21 - 22) / (1) Geldfluss operative Gebarung (31 – 32)**					**-37 000,00**	**-36 600,00**	**-400,00**	**-36 400,00**	**-36 000,00**	**-400,00**
SA01	**Saldo (01) Haushaltsrücklagen (230 - 240)**					**0,00**	**0,00**	**0,00**	**0,00**	**0,00**	**0,00**
SA00	**Saldo (00) Nettoergebnis nach Haushaltsrücklagen (Saldo 0 + Saldo 01)**					**-37 000,00**	**-36 600,00**	**-400,00**			

		MVAG EH	MVAG FH	VC	QU	Ergebnisvoranschlag VA 2025 inkl. NVA	Ergebnisvoranschlag VA 2025	Ergebnisvoranschlag 1. NVA	Finanzierungsvoranschlag VA 2025 inkl. NVA	Finanzierungsvoranschlag VA 2025	Finanzierungsvoranschlag 1. NVA
Investive Gebarung											
SU 33	**Summe Einzahlungen investive Gebarung**								**0,00**	**0,00**	**0,00**
1/380000-042000	Amts-,Betriebs-u.Geschäftsausstattung		3415	2	41				2 800,00	2 800,00	
SU 34	**Summe Auszahlungen investive Gebarung**								**2 800,00**	**2 800,00**	**0,00**
SA2	**Saldo (2) Geldfluss aus der Investiven Gebarung (33 – 34)**								**-2 800,00**	**-2 800,00**	**0,00**
SA3	**Saldo (3) Nettofinanzierungssaldo (Saldo 1 + Saldo 2)**								**-39 200,00**	**-38 800,00**	**-400,00**
Finanzierungstätigkeit											
SU 35	**Summe Einzahlungen aus der Finanzierungstätigkeit**								**0,00**	**0,00**	**0,00**
SU 36	**Summe Auszahlungen aus der Finanzierungstätigkeit**								**0,00**	**0,00**	**0,00**
SA4	**Saldo (4) Geldfluss aus der Finanzierungstätigkeit (35 – 36)**								**0,00**	**0,00**	**0,00**
SA5	**Saldo (5) Geldfluss aus der voranschlagswirksamen Gebarung (Saldo 3 + Saldo 4)**								**-39 200,00**	**-38 800,00**	**-400,00**
381	**Maßnahmen der Kulturpflege**										
381010	**Diverse Märkte**										
Operative Gebarung											
2/381010+810200	Erlöse aus div. Märkten (20 %)	2114	3114		13	1 500,00	1 500,00		1 500,00	1 500,00	
SU 21 / 31	**Summe Erträge / Einzahlungen operative Gebarung**					**1 500,00**	**1 500,00**	**0,00**	**1 500,00**	**1 500,00**	**0,00**
1/381010-600000	Energiebezüge Strom	2222	3222		24	300,00	300,00		300,00	300,00	
1/381010-728000	Sonstige Ausgaben	2225	3225		24	10 000,00	10 000,00		10 000,00	10 000,00	
SU 22 / 32	**Summe Aufwendungen / Auszahlungen operative Gebarung**					**10 300,00**	**10 300,00**	**0,00**	**10 300,00**	**10 300,00**	**0,00**
SA 0 / SA 1	**(0) Nettoergebnis (21 - 22) / (1) Geldfluss operative Gebarung (31 – 32)**					**-8 800,00**	**-8 800,00**	**0,00**	**-8 800,00**	**-8 800,00**	**0,00**
SA01	**Saldo (01) Haushaltsrücklagen (230 - 240)**					**0,00**	**0,00**	**0,00**	**0,00**	**0,00**	**0,00**
SA00	**Saldo (00) Nettoergebnis nach Haushaltsrücklagen (Saldo 0 + Saldo 01)**					**-8 800,00**	**-8 800,00**	**0,00**			
Investive Gebarung											
SU 33	**Summe Einzahlungen investive Gebarung**								**0,00**	**0,00**	**0,00**
SU 34	**Summe Auszahlungen investive Gebarung**								**0,00**	**0,00**	**0,00**
SA2	**Saldo (2) Geldfluss aus der Investiven Gebarung (33 – 34)**								**0,00**	**0,00**	**0,00**
SA3	**Saldo (3) Nettofinanzierungssaldo (Saldo 1 + Saldo 2)**								**-8 800,00**	**-8 800,00**	**0,00**
Finanzierungstätigkeit											
SU 35	**Summe Einzahlungen aus der Finanzierungstätigkeit**								**0,00**	**0,00**	**0,00**
SU 36	**Summe Auszahlungen aus der Finanzierungstätigkeit**								**0,00**	**0,00**	**0,00**
SA4	**Saldo (4) Geldfluss aus der Finanzierungstätigkeit (35 – 36)**								**0,00**	**0,00**	**0,00**
SA5	**Saldo (5) Geldfluss aus der voranschlagswirksamen Gebarung (Saldo 3 + Saldo 4)**								**-8 800,00**	**-8 800,00**	**0,00**
381020	**Sonst. kulturelle Aktivitäten**										
Operative Gebarung											
2/381020+810100	Erlöse Kulturveranstaltungen	2114	3114		13	3 800,00	3 800,00		3 800,00	3 800,00	

		MVAG		VC QU	Ergebnisvoranschlag			Finanzierungsvoranschlag		
		EH	FH		VA 2025 inkl. NVA	VA 2025	1. NVA	VA 2025 inkl. NVA	VA 2025	1. NVA
2/381020+810200	Erlöse Kultur-ABO	2114	3114	13	83 000,00	83 000,00		83 000,00	83 000,00	
2/381020+810300	Erlöse Kinder-ABO	2114	3114	13	10 000,00	10 000,00		10 000,00	10 000,00	
2/381020+810600	Erlöse Kultur im Park	2114	3114	13	53 800,00	22 000,00	31 800,00	53 800,00	22 000,00	31 800,00
2/381020+811000	Leihgebühren	2115	3115	14	2 200,00	2 200,00		2 200,00	2 200,00	
2/381020+829000	Erträge aus Versicherungsleistungen	2116	3116	18	200,00	200,00		200,00	200,00	
SU 21 / 31	**Summe Erträge / Einzahlungen operative Gebarung**				**153 000,00**	**121 200,00**	**31 800,00**	**153 000,00**	**121 200,00**	**31 800,00**
1/381020-400300	Geringwertige Wirtschaftsgüter (GWG)	2221	3221	23	3 000,00	3 000,00		3 000,00	3 000,00	
1/381020-600000	Energiebezüge Strom	2222	3222		400,00		400,00	400,00		400,00
1/381020-618000	Instandhaltung Veranstaltungseinrichtungen	2224	3224	24	7 000,00	7 000,00		7 000,00	7 000,00	
1/381020-631000	Telekommunikationsdienste	2222	3222	24	200,00	200,00		200,00	200,00	
1/381020-670000	Versicherungen	2222	3222	24	2 400,00	2 400,00		2 400,00	2 400,00	
1/381020-680000	Planmäßige Abschreibung	2226			10 000,00	10 000,00				
1/381020-728100	Sonstige Ausgaben	2225	3225	24	19 000,00	17 000,00	2 000,00	19 000,00	17 000,00	2 000,00
1/381020-728200	Kultur-ABO	2225	3225	24	82 500,00	78 000,00	4 500,00	82 500,00	78 000,00	4 500,00
1/381020-728300	Kinder-ABO	2225	3225	24	15 000,00	15 000,00		15 000,00	15 000,00	
1/381020-728600	Kultur im Park	2225	3225	24	62 200,00	38 000,00	24 200,00	62 200,00	38 000,00	24 200,00
SU 22 / 32	**Summe Aufwendungen / Auszahlungen operative Gebarung**				**201 700,00**	**170 600,00**	**31 100,00**	**191 700,00**	**160 600,00**	**31 100,00**
SA 0 / SA 1	**(0) Nettoergebnis (21 - 22) / (1) Geldfluss operative Gebarung (31 – 32)**				**-48 700,00**	**-49 400,00**	**700,00**	**-38 700,00**	**-39 400,00**	**700,00**
SA01	**Saldo (01) Haushaltsrücklagen (230 - 240)**				**0,00**	**0,00**	**0,00**	**0,00**	**0,00**	**0,00**
SA00	**Saldo (00) Nettoergebnis nach Haushaltsrücklagen (Saldo 0 + Saldo 01)**				**-48 700,00**	**-49 400,00**	**700,00**			
Investive Gebarung										
SU 33	**Summe Einzahlungen investive Gebarung**							**0,00**	**0,00**	**0,00**
1/381020-042000	Amts-,Betriebs-u.Geschäftsausstattung		3415	2 41				500,00		500,00
SU 34	**Summe Auszahlungen investive Gebarung**							**500,00**	**0,00**	**500,00**
SA2	**Saldo (2) Geldfluss aus der Investiven Gebarung (33 – 34)**							**-500,00**	**0,00**	**-500,00**
SA3	**Saldo (3) Nettofinanzierungssaldo (Saldo 1 + Saldo 2)**							**-39 200,00**	**-39 400,00**	**200,00**
Finanzierungstätigkeit										
SU 35	**Summe Einzahlungen aus der Finanzierungstätigkeit**							**0,00**	**0,00**	**0,00**
SU 36	**Summe Auszahlungen aus der Finanzierungstätigkeit**							**0,00**	**0,00**	**0,00**
SA4	**Saldo (4) Geldfluss aus der Finanzierungstätigkeit (35 – 36)**							**0,00**	**0,00**	**0,00**
SA5	**Saldo (5) Geldfluss aus der voranschlagswirksamen Gebarung (Saldo 3 + Saldo 4)**							**-39 200,00**	**-39 400,00**	**200,00**
381030	**Veranstaltungs- und Kulturzentrum**									
Operative Gebarung										
2/381030+810000	Erlöse aus Veranstaltungen	2114	3114	13	23 000,00	23 000,00		23 000,00	23 000,00	
2/381030+810100	Erlöse Ball der Wiener Neudorfer	2114	3114	13	5 000,00	6 500,00	-1 500,00	5 000,00	6 500,00	-1 500,00
2/381030+810200	Ref. Tischtuchreinigung	2114	3114	13	700,00	700,00		700,00	700,00	

		MVAG		VC QU	Ergebnisvoranschlag			Finanzierungsvoranschlag		
		EH	FH		VA 2025 inkl. NVA	VA 2025	1. NVA	VA 2025 inkl. NVA	VA 2025	1. NVA
2/381030+811000	Mieten und Betriebskostenersätze	2115	3115	14	25 400,00	23 500,00	1 900,00	25 400,00	23 500,00	1 900,00
2/381030+811010	Miet- und Pachtertrag	2115	3115	14	60 000,00	60 000,00		60 000,00	60 000,00	
2/381030+829200	Erträge aus Versicherungsleistungen	2116	3116	18	1 000,00	1 000,00		1 000,00	1 000,00	
6/381030+899000	Entnahmen aus Verrechnungsrücklagen zwischen operativer Gebarung und Projekten	2116		1	91 200,00	106 200,00	-15 000,00			
SU 21 / 31	**Summe Erträge / Einzahlungen operative Gebarung**				**206 300,00**	**220 900,00**	**-14 600,00**	**115 100,00**	**114 700,00**	**400,00**
1/381030-400100	Bekleidung	2221	3221	23	11 000,00	11 000,00		11 000,00	11 000,00	
1/381030-400300	Geringwertige Wirtschaftsgüter (GWG)	2221	3221	23	13 100,00	13 100,00		13 100,00	13 100,00	
1/381030-452000	Treibstoffe	2221	3221	23	6 000,00	6 000,00		6 000,00	6 000,00	
1/381030-454000	Reinigungsmittel	2221	3221	23	5 000,00	5 000,00		5 000,00	5 000,00	
1/381030-458000	Mittel zur ärztlichen Betreuung etc	2221	3221	23	200,00	200,00		200,00	200,00	
1/381030-459000	Sonstige Verbrauchsgüter	2221	3221	23	7 000,00	7 000,00		7 000,00	7 000,00	
1/381030-511000	Bezüge Vertr. Bedienst. Schema II (Arb.)	2211	3211	20	512 400,00	512 400,00		512 400,00	512 400,00	
1/381030-523000	Geldbezüge der nicht ganzjährig beschäftigten Arbeiter	2211	3211	20	30 700,00	30 700,00		30 700,00	30 700,00	
1/381030-582000	DGB.z.Ausgl.Fonds f.Fam.B.Vertr.Bed	2212	3212	20	16 800,00	16 800,00		16 800,00	16 800,00	
1/381030-582010	DGB BVA Vertragsbedienstete	2212	3212	20	100 500,00	100 500,00		100 500,00	100 500,00	
1/381030-582100	Abfertigung Neu	2212	3212	20	6 200,00	6 200,00		6 200,00	6 200,00	
1/381030-588000	Kommunalsteuer Bedienstete	2212	3212	20	15 800,00	15 800,00		15 800,00	15 800,00	
1/381030-592000	Dotierung von Rückstellungen für Jubiläumszuwendungen	2214			7 200,00	7 200,00				
1/381030-600000	Energiebezüge Strom	2222	3222	24	32 000,00	32 000,00		32 000,00	32 000,00	
1/381030-600300	Beheizung	2222	3222	24	55 000,00	55 000,00		55 000,00	55 000,00	
1/381030-613000	Instandhaltung Außenanlagen	2224	3224	24	31 000,00	31 000,00		31 000,00	31 000,00	
1/381030-614000	Instandhaltung Gebäude	2224	3224	24	109 500,00	109 500,00		109 500,00	109 500,00	
1/381030-617000	Instandhaltung der Fahrzeuge	2224	3224	24	20 000,00	20 000,00		20 000,00	20 000,00	
1/381030-618000	Instandhaltung von sonst. Anlagen	2224	3224	24	7 900,00	7 900,00		7 900,00	7 900,00	
1/381030-631000	Telekommunikationsdienste	2222	3222	24	3 500,00	3 500,00		3 500,00	3 500,00	
1/381030-670000	Versicherungen	2222	3222	24	13 500,00	14 200,00	-700,00	13 500,00	14 200,00	-700,00
1/381030-680000	Planmäßige Abschreibung	2226			127 800,00	127 800,00				
1/381030-710000	Öffentliche Abgaben	2225	3225	24	77 000,00	77 000,00		77 000,00	77 000,00	
1/381030-724000	Reisegebühren	2225	3225	24	200,00	200,00		200,00	200,00	
1/381030-728000	Aufwand für Veranstaltungen	2225	3225	24	91 300,00	75 000,00	16 300,00	91 300,00	75 000,00	16 300,00
1/381030-728100	Ball der Wiener Neudorfer	2225	3225	24	21 300,00	19 000,00	2 300,00	21 300,00	19 000,00	2 300,00
1/381030-728500	Reinigung	2225	3225	24	3 400,00	3 400,00		3 400,00	3 400,00	
SU 22 / 32	**Summe Aufwendungen / Auszahlungen operative Gebarung**				**1 325 300,00**	**1 307 400,00**	**17 900,00**	**1 190 300,00**	**1 172 400,00**	**17 900,00**
SA 0 / SA 1	**(0) Nettoergebnis (21 - 22) / (1) Geldfluss operative Gebarung (31 – 32)**				**-1 119 000,00**	**-1 086 500,00**	**-32 500,00**	**-1 075 200,00**	**-1 057 700,00**	**-17 500,00**
SA01	**Saldo (01) Haushaltsrücklagen (230 - 240)**				**0,00**	**0,00**	**0,00**	**0,00**	**0,00**	**0,00**
SA00	**Saldo (00) Nettoergebnis nach Haushaltsrücklagen (Saldo 0 + Saldo 01)**				**-1 119 000,00**	**-1 086 500,00**	**-32 500,00**			

		MVAG EH	MVAG FH	VC	QU	Ergebnisvoranschlag VA 2025 inkl. NVA	Ergebnisvoranschlag VA 2025	Ergebnisvoranschlag 1. NVA	Finanzierungsvoranschlag VA 2025 inkl. NVA	Finanzierungsvoranschlag VA 2025	Finanzierungsvoranschlag 1. NVA
Investive Gebarung											
SU 33	**Summe Einzahlungen investive Gebarung**								**0,00**	**0,00**	**0,00**
5/381030-010000	Gebäude und Bauten		3413	1	40				435 000,00	450 000,00	-15 000,00
1/381030-030000	Werkzeuge u.sonst. Erzeugungshilfsm		3414	2	41				11 800,00	11 800,00	
1/381030-042000	Amts-,Betriebs-u.Geschäftsausstattung		3415	2	41				53 000,00	53 000,00	
SU 34	**Summe Auszahlungen investive Gebarung**								**499 800,00**	**514 800,00**	**-15 000,00**
SA2	**Saldo (2) Geldfluss aus der Investiven Gebarung (33 – 34)**								**-499 800,00**	**-514 800,00**	**15 000,00**
SA3	**Saldo (3) Nettofinanzierungssaldo (Saldo 1 + Saldo 2)**								**-1 575 000,00**	**-1 572 500,00**	**-2 500,00**
Finanzierungstätigkeit											
6/381030+346000	Investitionsdarlehen von Finanzunternehmen		3514	1					343 800,00	343 800,00	
SU 35	**Summe Einzahlungen aus der Finanzierungstätigkeit**								**343 800,00**	**343 800,00**	**0,00**
SU 36	**Summe Auszahlungen aus der Finanzierungstätigkeit**								**0,00**	**0,00**	**0,00**
SA4	**Saldo (4) Geldfluss aus der Finanzierungstätigkeit (35 – 36)**								**343 800,00**	**343 800,00**	**0,00**
SA5	**Saldo (5) Geldfluss aus der voranschlagswirksamen Gebarung (Saldo 3 + Saldo 4)**								**-1 231 200,00**	**-1 228 700,00**	**-2 500,00**
381040	**Wiener Neudorfer Woche**										
Operative Gebarung											
2/381040+810200	Erlöse Wiener Neudorfer Woche (20%	2114	3114		13	17 000,00	17 000,00		17 000,00	17 000,00	
SU 21 / 31	**Summe Erträge / Einzahlungen operative Gebarung**					**17 000,00**	**17 000,00**	**0,00**	**17 000,00**	**17 000,00**	**0,00**
1/381040-600000	Energiebezüge Strom	2222	3222		24	2 000,00	2 000,00		2 000,00	2 000,00	
1/381040-728000	Wiener Neudorfer Woche	2225	3225		24	90 000,00	90 000,00		90 000,00	90 000,00	
SU 22 / 32	**Summe Aufwendungen / Auszahlungen operative Gebarung**					**92 000,00**	**92 000,00**	**0,00**	**92 000,00**	**92 000,00**	**0,00**
SA 0 / SA 1	**(0) Nettoergebnis (21 - 22) / (1) Geldfluss operative Gebarung (31 – 32)**					**-75 000,00**	**-75 000,00**	**0,00**	**-75 000,00**	**-75 000,00**	**0,00**
SA01	**Saldo (01) Haushaltsrücklagen (230 - 240)**					**0,00**	**0,00**	**0,00**	**0,00**	**0,00**	**0,00**
SA00	**Saldo (00) Nettoergebnis nach Haushaltsrücklagen (Saldo 0 + Saldo 01)**					**-75 000,00**	**-75 000,00**	**0,00**			
Investive Gebarung											
SU 33	**Summe Einzahlungen investive Gebarung**								**0,00**	**0,00**	**0,00**
SU 34	**Summe Auszahlungen investive Gebarung**								**0,00**	**0,00**	**0,00**
SA2	**Saldo (2) Geldfluss aus der Investiven Gebarung (33 – 34)**								**0,00**	**0,00**	**0,00**
SA3	**Saldo (3) Nettofinanzierungssaldo (Saldo 1 + Saldo 2)**								**-75 000,00**	**-75 000,00**	**0,00**
Finanzierungstätigkeit											
SU 35	**Summe Einzahlungen aus der Finanzierungstätigkeit**								**0,00**	**0,00**	**0,00**
SU 36	**Summe Auszahlungen aus der Finanzierungstätigkeit**								**0,00**	**0,00**	**0,00**
SA4	**Saldo (4) Geldfluss aus der Finanzierungstätigkeit (35 – 36)**								**0,00**	**0,00**	**0,00**
SA5	**Saldo (5) Geldfluss aus der voranschlagswirksamen Gebarung (Saldo 3 + Saldo 4)**								**-75 000,00**	**-75 000,00**	**0,00**

		MVAG EH	MVAG FH	VC QU	Ergebnisvoranschlag VA 2025 inkl. NVA	Ergebnisvoranschlag VA 2025	Ergebnisvoranschlag 1. NVA	Finanzierungsvoranschlag VA 2025 inkl. NVA	Finanzierungsvoranschlag VA 2025	Finanzierungsvoranschlag 1. NVA
39	**Kultus**									
390	**Kirchliche Angelegenheiten**									
390000	**Kirchliche Angelegenheiten**									
Operative Gebarung										
SU 21 / 31	**Summe Erträge / Einzahlungen operative Gebarung**				**0,00**	**0,00**	**0,00**	**0,00**	**0,00**	**0,00**
1/390000-757000	Subvention	2234	3234	27	3 000,00	3 000,00		3 000,00	3 000,00	
SU 22 / 32	**Summe Aufwendungen / Auszahlungen operative Gebarung**				**3 000,00**	**3 000,00**	**0,00**	**3 000,00**	**3 000,00**	**0,00**
SA 0 / SA 1	**(0) Nettoergebnis (21 - 22) / (1) Geldfluss operative Gebarung (31 – 32)**				**-3 000,00**	**-3 000,00**	**0,00**	**-3 000,00**	**-3 000,00**	**0,00**
SA01	**Saldo (01) Haushaltsrücklagen (230 - 240)**				**0,00**	**0,00**	**0,00**	**0,00**	**0,00**	**0,00**
SA00	**Saldo (00) Nettoergebnis nach Haushaltsrücklagen (Saldo 0 + Saldo 01)**				**-3 000,00**	**-3 000,00**	**0,00**			
Investive Gebarung										
SU 33	**Summe Einzahlungen investive Gebarung**							**0,00**	**0,00**	**0,00**
SU 34	**Summe Auszahlungen investive Gebarung**							**0,00**	**0,00**	**0,00**
SA2	**Saldo (2) Geldfluss aus der Investiven Gebarung (33 – 34)**							**0,00**	**0,00**	**0,00**
SA3	**Saldo (3) Nettofinanzierungssaldo (Saldo 1 + Saldo 2)**							**-3 000,00**	**-3 000,00**	**0,00**
Finanzierungstätigkeit										
SU 35	**Summe Einzahlungen aus der Finanzierungstätigkeit**							**0,00**	**0,00**	**0,00**
SU 36	**Summe Auszahlungen aus der Finanzierungstätigkeit**							**0,00**	**0,00**	**0,00**
SA4	**Saldo (4) Geldfluss aus der Finanzierungstätigkeit (35 – 36)**							**0,00**	**0,00**	**0,00**
SA5	**Saldo (5) Geldfluss aus der voranschlagswirksamen Gebarung (Saldo 3 + Saldo 4)**							**-3 000,00**	**-3 000,00**	**0,00**

		MVAG EH	MVAG FH	VC QU	Ergebnisvoranschlag VA 2025 inkl. NVA	Ergebnisvoranschlag VA 2025	Ergebnisvoranschlag 1. NVA	Finanzierungsvoranschlag VA 2025 inkl. NVA	Finanzierungsvoranschlag VA 2025	Finanzierungsvoranschlag 1. NVA
4	**Soziale Wohlfahrt und Wohnbauförderung**									
41	**Allgemeine öffentliche Wohlfahrt**									
411	**Maßnahmen der allgemeinen Sozialhilfe**									
411000	**Maßnahmen der allgem. Sozialhilfe**									
Operative Gebarung										
SU 21 / 31	**Summe Erträge / Einzahlungen operative Gebarung**				**0,00**	**0,00**	**0,00**	**0,00**	**0,00**	**0,00**
SU 22 / 32	**Summe Aufwendungen / Auszahlungen operative Gebarung**				**0,00**	**0,00**	**0,00**	**0,00**	**0,00**	**0,00**
SA 0 / SA 1	**(0) Nettoergebnis (21 - 22) / (1) Geldfluss operative Gebarung (31 – 32)**				**0,00**	**0,00**	**0,00**	**0,00**	**0,00**	**0,00**
SA01	**Saldo (01) Haushaltsrücklagen (230 - 240)**				**0,00**	**0,00**	**0,00**	**0,00**	**0,00**	**0,00**
SA00	**Saldo (00) Nettoergebnis nach Haushaltsrücklagen (Saldo 0 + Saldo 01)**				**0,00**	**0,00**	**0,00**			
Investive Gebarung										
SU 33	**Summe Einzahlungen investive Gebarung**							**0,00**	**0,00**	**0,00**
SU 34	**Summe Auszahlungen investive Gebarung**							**0,00**	**0,00**	**0,00**
SA2	**Saldo (2) Geldfluss aus der Investiven Gebarung (33 – 34)**							**0,00**	**0,00**	**0,00**
SA3	**Saldo (3) Nettofinanzierungssaldo (Saldo 1 + Saldo 2)**							**0,00**	**0,00**	**0,00**
Finanzierungstätigkeit										
SU 35	**Summe Einzahlungen aus der Finanzierungstätigkeit**							**0,00**	**0,00**	**0,00**
SU 36	**Summe Auszahlungen aus der Finanzierungstätigkeit**							**0,00**	**0,00**	**0,00**
SA4	**Saldo (4) Geldfluss aus der Finanzierungstätigkeit (35 – 36)**							**0,00**	**0,00**	**0,00**
SA5	**Saldo (5) Geldfluss aus der voranschlagswirksamen Gebarung (Saldo 3 + Saldo 4)**							**0,00**	**0,00**	**0,00**
419	**Sonstige Einrichtungen und Maßnahmen**									
419000	**Sonstige Einrichtungen u. Maßnahmen gte n.d. Opferfürsorgege**									
Operative Gebarung										
SU 21 / 31	**Summe Erträge / Einzahlungen operative Gebarung**				**0,00**	**0,00**	**0,00**	**0,00**	**0,00**	**0,00**
1/419000-751000	Wohnsitzgde.Beitr.Sozialhilfegesetz	2231	3231	26	76 500,00	76 500,00		76 500,00	76 500,00	
1/419000-751100	Sozialhilfeumlage	2231	3231	26	4 997 000,00	4 997 000,00		4 997 000,00	4 997 000,00	
SU 22 / 32	**Summe Aufwendungen / Auszahlungen operative Gebarung**				**5 073 500,00**	**5 073 500,00**	**0,00**	**5 073 500,00**	**5 073 500,00**	**0,00**
SA 0 / SA 1	**(0) Nettoergebnis (21 - 22) / (1) Geldfluss operative Gebarung (31 – 32)**				**-5 073 500,00**	**-5 073 500,00**	**0,00**	**-5 073 500,00**	**-5 073 500,00**	**0,00**
SA01	**Saldo (01) Haushaltsrücklagen (230 - 240)**				**0,00**	**0,00**	**0,00**	**0,00**	**0,00**	**0,00**
SA00	**Saldo (00) Nettoergebnis nach Haushaltsrücklagen (Saldo 0 + Saldo 01)**				**-5 073 500,00**	**-5 073 500,00**	**0,00**			
Investive Gebarung										
SU 33	**Summe Einzahlungen investive Gebarung**							**0,00**	**0,00**	**0,00**
SU 34	**Summe Auszahlungen investive Gebarung**							**0,00**	**0,00**	**0,00**
SA2	**Saldo (2) Geldfluss aus der Investiven Gebarung (33 – 34)**							**0,00**	**0,00**	**0,00**
SA3	**Saldo (3) Nettofinanzierungssaldo (Saldo 1 + Saldo 2)**							**-5 073 500,00**	**-5 073 500,00**	**0,00**

		MVAG EH	MVAG FH	VC QU	Ergebnisvoranschlag VA 2025 inkl. NVA	Ergebnisvoranschlag VA 2025	Ergebnisvoranschlag 1. NVA	Finanzierungsvoranschlag VA 2025 inkl. NVA	Finanzierungsvoranschlag VA 2025	Finanzierungsvoranschlag 1. NVA
Finanzierungstätigkeit										
SU 35	**Summe Einzahlungen aus der Finanzierungstätigkeit**							**0,00**	**0,00**	**0,00**
SU 36	**Summe Auszahlungen aus der Finanzierungstätigkeit**							**0,00**	**0,00**	**0,00**
SA4	**Saldo (4) Geldfluss aus der Finanzierungstätigkeit (35 – 36)**							**0,00**	**0,00**	**0,00**
SA5	**Saldo (5) Geldfluss aus der voranschlagswirksamen Gebarung (Saldo 3 + Saldo 4)**							**-5 073 500,00**	**-5 073 500,00**	**0,00**
42	**Freie Wohlfahrt**									
423	**Essen auf Rädern**									
423000	**Essen auf Rädern**									
Operative Gebarung										
2/423000+810000	Rückersätze von Ausgaben	2114	3114	13	70 000,00	70 000,00		70 000,00	70 000,00	
2/423000+861000	Transfers von Ländern, Landesfonds und Landeskammern	2121	3121	15	12 200,00	12 200,00		12 200,00	12 200,00	
SU 21 / 31	**Summe Erträge / Einzahlungen operative Gebarung**				**82 200,00**	**82 200,00**	**0,00**	**82 200,00**	**82 200,00**	**0,00**
1/423000-400300	Geringwertige Wirtschaftsgüter (GWG)	2221	3221	23	500,00	500,00		500,00	500,00	
1/423000-454000	Reinigungsmittel	2221	3221	23	200,00	200,00		200,00	200,00	
1/423000-456000	Büromaterial	2221	3221	23	1 000,00	1 000,00		1 000,00	1 000,00	
1/423000-458000	Mittel zur ärztlichen Betreuung und Gesundheitsvorsorge	2221	3221		200,00	200,00		200,00	200,00	
1/423000-459000	Sonstige Verbrauchsgüter	2221	3221	23	100,00	100,00		100,00	100,00	
1/423000-510000	Bezüge Vertr. Bedienst. Schema I (Ang.)	2211	3211	20	58 800,00	58 800,00		58 800,00	58 800,00	
1/423000-582000	DGB.z.Ausgl.Fonds f.Fam.B.Vertr.Bed	2212	3212	20	1 800,00	1 800,00		1 800,00	1 800,00	
1/423000-582010	DGB BVA Vertragsbedienstete	2212	3212	20	5 100,00	5 100,00		5 100,00	5 100,00	
1/423000-582100	Abfertigung Neu	2212	3212	20	400,00	400,00		400,00	400,00	
1/423000-582200	DGB Sozialversicherung VB	2212	3212	20	6 900,00	6 900,00		6 900,00	6 900,00	
1/423000-588000	Kommunalsteuer Bedienstete	2212	3212	20	1 800,00	1 800,00		1 800,00	1 800,00	
1/423000-591000	Dotierung von Rückstellungen für Abfertigungen	2214			5 600,00	5 600,00				
1/423000-592000	Dotierung von Rückstellungen für Jubiläumszuwendungen	2214			500,00	500,00				
1/423000-600000	Energiebezüge Strom	2222	3222		5 800,00		5 800,00	5 800,00		5 800,00
1/423000-614000	Instandhaltung Gebäude	2224	3224	24	500,00	500,00		500,00	500,00	
1/423000-617000	Instandhaltung der Fahrzeuge	2224	3224	24	2 000,00	2 000,00		2 000,00	2 000,00	
1/423000-618000	Instandhaltung von sonst. Anlagen	2224	3224	24	300,00	300,00		300,00	300,00	
1/423000-631000	Telekommunikationsdienste	2222	3222	24	500,00	500,00		500,00	500,00	
1/423000-670000	Versicherungen	2222	3222	24	300,00	300,00		300,00	300,00	
1/423000-680000	Planmäßige Abschreibung	2226			2 300,00	2 300,00				
1/423000-710000	Öffentliche Abgaben	2225	3225		900,00		900,00	900,00		900,00

		MVAG		VC QU	Ergebnisvoranschlag			Finanzierungsvoranschlag		
		EH	FH		VA 2025 inkl. NVA	VA 2025	1. NVA	VA 2025 inkl. NVA	VA 2025	1. NVA
1/423000-728100	Entgelte f.Speisenlieferungen (10%)	2225	3225	24	90 000,00	90 000,00		90 000,00	90 000,00	
1/423000-728500	Reinigung	2225	3225	24	800,00	800,00		800,00	800,00	
SU 22 / 32	**Summe Aufwendungen / Auszahlungen operative Gebarung**				**186 300,00**	**179 600,00**	**6 700,00**	**177 900,00**	**171 200,00**	**6 700,00**
SA 0 / SA 1	**(0) Nettoergebnis (21 - 22) / (1) Geldfluss operative Gebarung (31 – 32)**				**-104 100,00**	**-97 400,00**	**-6 700,00**	**-95 700,00**	**-89 000,00**	**-6 700,00**
SA01	**Saldo (01) Haushaltsrücklagen (230 - 240)**				**0,00**	**0,00**	**0,00**	**0,00**	**0,00**	**0,00**
SA00	**Saldo (00) Nettoergebnis nach Haushaltsrücklagen (Saldo 0 + Saldo 01)**				**-104 100,00**	**-97 400,00**	**-6 700,00**			
Investive Gebarung										
SU 33	**Summe Einzahlungen investive Gebarung**							**0,00**	**0,00**	**0,00**
1/423000-042000	Amts-, Betriebs- und Geschäftsausstattung		3415	2 41				500,00	500,00	
SU 34	**Summe Auszahlungen investive Gebarung**							**500,00**	**500,00**	**0,00**
SA2	**Saldo (2) Geldfluss aus der Investiven Gebarung (33 – 34)**							**-500,00**	**-500,00**	**0,00**
SA3	**Saldo (3) Nettofinanzierungssaldo (Saldo 1 + Saldo 2)**							**-96 200,00**	**-89 500,00**	**-6 700,00**
Finanzierungstätigkeit										
SU 35	**Summe Einzahlungen aus der Finanzierungstätigkeit**							**0,00**	**0,00**	**0,00**
SU 36	**Summe Auszahlungen aus der Finanzierungstätigkeit**							**0,00**	**0,00**	**0,00**
SA4	**Saldo (4) Geldfluss aus der Finanzierungstätigkeit (35 – 36)**							**0,00**	**0,00**	**0,00**
SA5	**Saldo (5) Geldfluss aus der voranschlagswirksamen Gebarung (Saldo 3 + Saldo 4)**							**-96 200,00**	**-89 500,00**	**-6 700,00**
424	**Heimhilfe**									
424000	**Heimhilfe**									
Operative Gebarung										
2/424000+861000	Zuschüsse Land	2121	3121		300,00		300,00	300,00		300,00
SU 21 / 31	**Summe Erträge / Einzahlungen operative Gebarung**				**300,00**	**0,00**	**300,00**	**300,00**	**0,00**	**300,00**
1/424000-728000	Hauskrankenpflege	2225	3225	24	70 000,00	70 000,00		70 000,00	70 000,00	
SU 22 / 32	**Summe Aufwendungen / Auszahlungen operative Gebarung**				**70 000,00**	**70 000,00**	**0,00**	**70 000,00**	**70 000,00**	**0,00**
SA 0 / SA 1	**(0) Nettoergebnis (21 - 22) / (1) Geldfluss operative Gebarung (31 – 32)**				**-69 700,00**	**-70 000,00**	**300,00**	**-69 700,00**	**-70 000,00**	**300,00**
SA01	**Saldo (01) Haushaltsrücklagen (230 - 240)**				**0,00**	**0,00**	**0,00**	**0,00**	**0,00**	**0,00**
SA00	**Saldo (00) Nettoergebnis nach Haushaltsrücklagen (Saldo 0 + Saldo 01)**				**-69 700,00**	**-70 000,00**	**300,00**			
Investive Gebarung										
SU 33	**Summe Einzahlungen investive Gebarung**							**0,00**	**0,00**	**0,00**
SU 34	**Summe Auszahlungen investive Gebarung**							**0,00**	**0,00**	**0,00**
SA2	**Saldo (2) Geldfluss aus der Investiven Gebarung (33 – 34)**							**0,00**	**0,00**	**0,00**
SA3	**Saldo (3) Nettofinanzierungssaldo (Saldo 1 + Saldo 2)**							**-69 700,00**	**-70 000,00**	**300,00**
Finanzierungstätigkeit										
SU 35	**Summe Einzahlungen aus der Finanzierungstätigkeit**							**0,00**	**0,00**	**0,00**
SU 36	**Summe Auszahlungen aus der Finanzierungstätigkeit**							**0,00**	**0,00**	**0,00**
SA4	**Saldo (4) Geldfluss aus der Finanzierungstätigkeit (35 – 36)**							**0,00**	**0,00**	**0,00**

		MVAG EH	MVAG FH	VC QU	Ergebnisvoranschlag VA 2025 inkl. NVA	Ergebnisvoranschlag VA 2025	Ergebnisvoranschlag 1. NVA	Finanzierungsvoranschlag VA 2025 inkl. NVA	Finanzierungsvoranschlag VA 2025	Finanzierungsvoranschlag 1. NVA
SA5	**Saldo (5) Geldfluss aus der voranschlagswirksamen Gebarung (Saldo 3 + Saldo 4)**							**-69 700,00**	**-70 000,00**	**300,00**
426	**Flüchtlingshilfe**									
426000	**Flüchtlingshilfe**									
Operative Gebarung										
SU 21 / 31	**Summe Erträge / Einzahlungen operative Gebarung**				**0,00**	**0,00**	**0,00**	**0,00**	**0,00**	**0,00**
1/426000-768000	Flüchtlingshilfe Spenden	2234	3234	27	15 000,00	15 000,00		15 000,00	15 000,00	
SU 22 / 32	**Summe Aufwendungen / Auszahlungen operative Gebarung**				**15 000,00**	**15 000,00**	**0,00**	**15 000,00**	**15 000,00**	**0,00**
SA 0 / SA 1	**(0) Nettoergebnis (21 - 22) / (1) Geldfluss operative Gebarung (31 – 32)**				**-15 000,00**	**-15 000,00**	**0,00**	**-15 000,00**	**-15 000,00**	**0,00**
SA01	**Saldo (01) Haushaltsrücklagen (230 - 240)**				**0,00**	**0,00**	**0,00**	**0,00**	**0,00**	**0,00**
SA00	**Saldo (00) Nettoergebnis nach Haushaltsrücklagen (Saldo 0 + Saldo 01)**				**-15 000,00**	**-15 000,00**	**0,00**			
Investive Gebarung										
SU 33	**Summe Einzahlungen investive Gebarung**							**0,00**	**0,00**	**0,00**
SU 34	**Summe Auszahlungen investive Gebarung**							**0,00**	**0,00**	**0,00**
SA2	**Saldo (2) Geldfluss aus der Investiven Gebarung (33 – 34)**							**0,00**	**0,00**	**0,00**
SA3	**Saldo (3) Nettofinanzierungssaldo (Saldo 1 + Saldo 2)**							**-15 000,00**	**-15 000,00**	**0,00**
Finanzierungstätigkeit										
SU 35	**Summe Einzahlungen aus der Finanzierungstätigkeit**							**0,00**	**0,00**	**0,00**
SU 36	**Summe Auszahlungen aus der Finanzierungstätigkeit**							**0,00**	**0,00**	**0,00**
SA4	**Saldo (4) Geldfluss aus der Finanzierungstätigkeit (35 – 36)**							**0,00**	**0,00**	**0,00**
SA5	**Saldo (5) Geldfluss aus der voranschlagswirksamen Gebarung (Saldo 3 + Saldo 4)**							**-15 000,00**	**-15 000,00**	**0,00**
429	**Sonstige Einrichtungen und Maßnahmen**									
429000	**Sonstige Einrichtungen u. Maßnahmen**									
Operative Gebarung										
2/429000+816000	Kostenbeitrag Pensionistenausflug	2114	3114	13	4 500,00	4 500,00		4 500,00	4 500,00	
2/429000+816100	Kostenbeitrag Seniorenurlaubsaktion	2114	3114	13	10 000,00	10 000,00		10 000,00	10 000,00	
2/429000+816200	Sozialfonds	2114	3114	13	4 000,00	4 000,00		4 000,00	4 000,00	
2/429000+816300	Citytaxi	2114	3114	13	54 000,00	54 000,00		54 000,00	54 000,00	
2/429000+861000	Förderung Land Sammeltaxi	2121	3121	15	25 000,00	25 000,00		25 000,00	25 000,00	
SU 21 / 31	**Summe Erträge / Einzahlungen operative Gebarung**				**97 500,00**	**97 500,00**	**0,00**	**97 500,00**	**97 500,00**	**0,00**
1/429000-680000	Planmäßige Abschreibung	2226			400,00	400,00				
1/429000-728000	Pensionistenweihnachtsfeier	2225	3225	24	25 000,00	25 000,00		25 000,00	25 000,00	
1/429000-728100	Seniorenurlaubsaktion	2225	3225	24	35 000,00	35 000,00		35 000,00	35 000,00	
1/429000-728200	Inklusion	2225	3225	24	14 000,00	14 000,00		14 000,00	14 000,00	
1/429000-728300	Muttertagsfeier	2225	3225	24	20 000,00	20 000,00		20 000,00	20 000,00	
1/429000-728400	Pensionistenausflug	2225	3225	24	40 000,00	40 000,00		40 000,00	40 000,00	
1/429000-757000	Seniorenzentrum Klosterpark	2234	3234	27	45 000,00	80 000,00	-35 000,00	45 000,00	80 000,00	-35 000,00

		MVAG		VC QU	Ergebnisvoranschlag			Finanzierungsvoranschlag		
		EH	FH		VA 2025 inkl. NVA	VA 2025	1. NVA	VA 2025 inkl. NVA	VA 2025	1. NVA
1/429000-768000	Altersehrungen	2234	3234	27	48 000,00	48 000,00		48 000,00	48 000,00	
1/429000-768100	Weihnachtszuwendungen	2234	3234	27	9 500,00	9 500,00		9 500,00	9 500,00	
1/429000-768200	Zuwendungen zum Mietzins	2234	3234	27	12 000,00	12 000,00		12 000,00	12 000,00	
1/429000-768300	Zuwendungen zum Mietzins Feuerwehr	2234	3234	27	8 000,00	8 000,00		8 000,00	8 000,00	
1/429000-768400	Einkaufsfahrten	2234	3234	27	3 500,00	3 500,00		3 500,00	3 500,00	
1/429000-768500	Citytaxi	2234	3234	27	115 000,00	115 000,00		115 000,00	115 000,00	
1/429000-768600	Sammeltaxi	2234	3234	27	80 000,00	80 000,00		80 000,00	80 000,00	
1/429000-768700	Heizkostenzuschüsse	2234	3234	27	23 000,00	23 000,00		23 000,00	23 000,00	
1/429000-768800	Sozialfonds	2234	3234	27	15 000,00	15 000,00		15 000,00	15 000,00	
SU 22 / 32	**Summe Aufwendungen / Auszahlungen operative Gebarung**				**493 400,00**	**528 400,00**	**-35 000,00**	**493 000,00**	**528 000,00**	**-35 000,00**
SA 0 / SA 1	**(0) Nettoergebnis (21 - 22) / (1) Geldfluss operative Gebarung (31 – 32)**				**-395 900,00**	**-430 900,00**	**35 000,00**	**-395 500,00**	**-430 500,00**	**35 000,00**
SA01	**Saldo (01) Haushaltsrücklagen (230 - 240)**				**0,00**	**0,00**	**0,00**	**0,00**	**0,00**	**0,00**
SA00	**Saldo (00) Nettoergebnis nach Haushaltsrücklagen (Saldo 0 + Saldo 01)**				**-395 900,00**	**-430 900,00**	**35 000,00**			
Investive Gebarung										
SU 33	**Summe Einzahlungen investive Gebarung**							**0,00**	**0,00**	**0,00**
1/429000-042000	Amts-, Betriebs- und Geschäftsausstattung		3415	2 41				600,00		600,00
SU 34	**Summe Auszahlungen investive Gebarung**							**600,00**	**0,00**	**600,00**
SA2	**Saldo (2) Geldfluss aus der Investiven Gebarung (33 – 34)**							**-600,00**	**0,00**	**-600,00**
SA3	**Saldo (3) Nettofinanzierungssaldo (Saldo 1 + Saldo 2)**							**-396 100,00**	**-430 500,00**	**34 400,00**
Finanzierungstätigkeit										
SU 35	**Summe Einzahlungen aus der Finanzierungstätigkeit**							**0,00**	**0,00**	**0,00**
SU 36	**Summe Auszahlungen aus der Finanzierungstätigkeit**							**0,00**	**0,00**	**0,00**
SA4	**Saldo (4) Geldfluss aus der Finanzierungstätigkeit (35 – 36)**							**0,00**	**0,00**	**0,00**
SA5	**Saldo (5) Geldfluss aus der voranschlagswirksamen Gebarung (Saldo 3 + Saldo 4)**							**-396 100,00**	**-430 500,00**	**34 400,00**

43 Jugendwohlfahrt

439 Sonstige Einrichtungen und Maßnahmen

439000 Sonstige Einrichtungen u. Maßnahmen

Operative Gebarung										
SU 21 / 31	**Summe Erträge / Einzahlungen operative Gebarung**				**0,00**	**0,00**	**0,00**	**0,00**	**0,00**	**0,00**
1/439000-413000	Säuglingswäschepakete	2221	3221	23	5 400,00	5 400,00		5 400,00	5 400,00	
1/439000-751000	Jugendwohlfahrtsumlage	2231	3231	26	949 000,00	949 000,00		949 000,00	949 000,00	
1/439000-757000	Streetworker Subvention (Verein Tender)	2234	3234	27	30 000,00	30 000,00		30 000,00	30 000,00	
1/439000-768000	Baby-Ehrungen	2234	3234	27	1 500,00	1 500,00		1 500,00	1 500,00	
1/439000-768100	Kostenersatz Tagesmütter	2234	3234	27	3 000,00	3 000,00		3 000,00	3 000,00	
SU 22 / 32	**Summe Aufwendungen / Auszahlungen operative Gebarung**				**988 900,00**	**988 900,00**	**0,00**	**988 900,00**	**988 900,00**	**0,00**

		MVAG EH	MVAG FH	VC QU	Ergebnisvoranschlag VA 2025 inkl. NVA	Ergebnisvoranschlag VA 2025	Ergebnisvoranschlag 1. NVA	Finanzierungsvoranschlag VA 2025 inkl. NVA	Finanzierungsvoranschlag VA 2025	Finanzierungsvoranschlag 1. NVA
SA 0 / SA 1	**(0) Nettoergebnis (21 - 22) / (1) Geldfluss operative Gebarung (31 – 32)**				**-988 900,00**	**-988 900,00**	**0,00**	**-988 900,00**	**-988 900,00**	**0,00**
SA01	**Saldo (01) Haushaltsrücklagen (230 - 240)**				**0,00**	**0,00**	**0,00**	**0,00**	**0,00**	**0,00**
SA00	**Saldo (00) Nettoergebnis nach Haushaltsrücklagen (Saldo 0 + Saldo 01)**				**-988 900,00**	**-988 900,00**	**0,00**			
Investive Gebarung										
SU 33	**Summe Einzahlungen investive Gebarung**							**0,00**	**0,00**	**0,00**
SU 34	**Summe Auszahlungen investive Gebarung**							**0,00**	**0,00**	**0,00**
SA2	**Saldo (2) Geldfluss aus der Investiven Gebarung (33 – 34)**							**0,00**	**0,00**	**0,00**
SA3	**Saldo (3) Nettofinanzierungssaldo (Saldo 1 + Saldo 2)**							**-988 900,00**	**-988 900,00**	**0,00**
Finanzierungstätigkeit										
SU 35	**Summe Einzahlungen aus der Finanzierungstätigkeit**							**0,00**	**0,00**	**0,00**
SU 36	**Summe Auszahlungen aus der Finanzierungstätigkeit**							**0,00**	**0,00**	**0,00**
SA4	**Saldo (4) Geldfluss aus der Finanzierungstätigkeit (35 – 36)**							**0,00**	**0,00**	**0,00**
SA5	**Saldo (5) Geldfluss aus der voranschlagswirksamen Gebarung (Saldo 3 + Saldo 4)**							**-988 900,00**	**-988 900,00**	**0,00**
48	**Wohnbauförderung**									
480	**Allgemeine Wohnbauförderung**									
480000	**Allgemeine Wohnbauförderung**									
Operative Gebarung										
2/480000+820000	Zinserträge aus Darlehen von privaten Haushalten	2131	3131	14	3 600,00	3 600,00		3 600,00	3 600,00	
SU 21 / 31	**Summe Erträge / Einzahlungen operative Gebarung**				**3 600,00**	**3 600,00**	**0,00**	**3 600,00**	**3 600,00**	**0,00**
SU 22 / 32	**Summe Aufwendungen / Auszahlungen operative Gebarung**				**0,00**	**0,00**	**0,00**	**0,00**	**0,00**	**0,00**
SA 0 / SA 1	**(0) Nettoergebnis (21 - 22) / (1) Geldfluss operative Gebarung (31 – 32)**				**3 600,00**	**3 600,00**	**0,00**	**3 600,00**	**3 600,00**	**0,00**
SA01	**Saldo (01) Haushaltsrücklagen (230 - 240)**				**0,00**	**0,00**	**0,00**	**0,00**	**0,00**	**0,00**
SA00	**Saldo (00) Nettoergebnis nach Haushaltsrücklagen (Saldo 0 + Saldo 01)**				**3 600,00**	**3 600,00**	**0,00**			
Investive Gebarung										
SU 33	**Summe Einzahlungen investive Gebarung**							**0,00**	**0,00**	**0,00**
SU 34	**Summe Auszahlungen investive Gebarung**							**0,00**	**0,00**	**0,00**
SA2	**Saldo (2) Geldfluss aus der Investiven Gebarung (33 – 34)**							**0,00**	**0,00**	**0,00**
SA3	**Saldo (3) Nettofinanzierungssaldo (Saldo 1 + Saldo 2)**							**3 600,00**	**3 600,00**	**0,00**
Finanzierungstätigkeit										
SU 35	**Summe Einzahlungen aus der Finanzierungstätigkeit**							**0,00**	**0,00**	**0,00**
SU 36	**Summe Auszahlungen aus der Finanzierungstätigkeit**							**0,00**	**0,00**	**0,00**
SA4	**Saldo (4) Geldfluss aus der Finanzierungstätigkeit (35 – 36)**							**0,00**	**0,00**	**0,00**
SA5	**Saldo (5) Geldfluss aus der voranschlagswirksamen Gebarung (Saldo 3 + Saldo 4)**							**3 600,00**	**3 600,00**	**0,00**

		MVAG EH	MVAG FH	VC QU	Ergebnisvoranschlag VA 2025 inkl. NVA	Ergebnisvoranschlag VA 2025	Ergebnisvoranschlag 1. NVA	Finanzierungsvoranschlag VA 2025 inkl. NVA	Finanzierungsvoranschlag VA 2025	Finanzierungsvoranschlag 1. NVA
489	**Sonstige Maßnahmen**									
489000	**Sonstige Maßnahmen**									
Operative Gebarung										
SU 21 / 31	**Summe Erträge / Einzahlungen operative Gebarung**				**0,00**	**0,00**	**0,00**	**0,00**	**0,00**	**0,00**
1/489000-768000	Zinsenzuschüsse an Bauwerber	2234	3234	27	5 100,00	5 100,00		5 100,00	5 100,00	
SU 22 / 32	**Summe Aufwendungen / Auszahlungen operative Gebarung**				**5 100,00**	**5 100,00**	**0,00**	**5 100,00**	**5 100,00**	**0,00**
SA 0 / SA 1	**(0) Nettoergebnis (21 - 22) / (1) Geldfluss operative Gebarung (31 – 32)**				**-5 100,00**	**-5 100,00**	**0,00**	**-5 100,00**	**-5 100,00**	**0,00**
SA01	**Saldo (01) Haushaltsrücklagen (230 - 240)**				**0,00**	**0,00**	**0,00**	**0,00**	**0,00**	**0,00**
SA00	**Saldo (00) Nettoergebnis nach Haushaltsrücklagen (Saldo 0 + Saldo 01)**				**-5 100,00**	**-5 100,00**	**0,00**			
Investive Gebarung										
SU 33	**Summe Einzahlungen investive Gebarung**							**0,00**	**0,00**	**0,00**
SU 34	**Summe Auszahlungen investive Gebarung**							**0,00**	**0,00**	**0,00**
SA2	**Saldo (2) Geldfluss aus der Investiven Gebarung (33 – 34)**							**0,00**	**0,00**	**0,00**
SA3	**Saldo (3) Nettofinanzierungssaldo (Saldo 1 + Saldo 2)**							**-5 100,00**	**-5 100,00**	**0,00**
Finanzierungstätigkeit										
SU 35	**Summe Einzahlungen aus der Finanzierungstätigkeit**							**0,00**	**0,00**	**0,00**
SU 36	**Summe Auszahlungen aus der Finanzierungstätigkeit**							**0,00**	**0,00**	**0,00**
SA4	**Saldo (4) Geldfluss aus der Finanzierungstätigkeit (35 – 36)**							**0,00**	**0,00**	**0,00**
SA5	**Saldo (5) Geldfluss aus der voranschlagswirksamen Gebarung (Saldo 3 + Saldo 4)**							**-5 100,00**	**-5 100,00**	**0,00**

		MVAG EH	MVAG FH	VC QU	Ergebnisvoranschlag VA 2025 inkl. NVA	Ergebnisvoranschlag VA 2025	Ergebnisvoranschlag 1. NVA	Finanzierungsvoranschlag VA 2025 inkl. NVA	Finanzierungsvoranschlag VA 2025	Finanzierungsvoranschlag 1. NVA
5 Gesundheit										
51	**Gesundheitsdienst**									
510	**Medizinische Bereichsversorgung**									
510000	**Medizinische Bereichsversorgung**									
Operative Gebarung										
SU 21 / 31	**Summe Erträge / Einzahlungen operative Gebarung**				**0,00**	**0,00**	**0,00**	**0,00**	**0,00**	**0,00**
1/510000-564200	Sonst.gemeindeärztliche Tätigkeiten	2211	3211	20	2 000,00	2 000,00		2 000,00	2 000,00	
1/510000-728000	Entgelte für sonstige Leistungen	2225	3225		27 300,00		27 300,00	27 300,00		27 300,00
1/510000-751000	Beitrag an Pensionsvb.	2231	3231	26	42 900,00	42 900,00		42 900,00	42 900,00	
SU 22 / 32	**Summe Aufwendungen / Auszahlungen operative Gebarung**				**72 200,00**	**44 900,00**	**27 300,00**	**72 200,00**	**44 900,00**	**27 300,00**
SA 0 / SA 1	**(0) Nettoergebnis (21 - 22) / (1) Geldfluss operative Gebarung (31 – 32)**				**-72 200,00**	**-44 900,00**	**-27 300,00**	**-72 200,00**	**-44 900,00**	**-27 300,00**
SA01	**Saldo (01) Haushaltsrücklagen (230 - 240)**				**0,00**	**0,00**	**0,00**	**0,00**	**0,00**	**0,00**
SA00	**Saldo (00) Nettoergebnis nach Haushaltsrücklagen (Saldo 0 + Saldo 01)**				**-72 200,00**	**-44 900,00**	**-27 300,00**			
Investive Gebarung										
SU 33	**Summe Einzahlungen investive Gebarung**							**0,00**	**0,00**	**0,00**
SU 34	**Summe Auszahlungen investive Gebarung**							**0,00**	**0,00**	**0,00**
SA2	**Saldo (2) Geldfluss aus der Investiven Gebarung (33 – 34)**							**0,00**	**0,00**	**0,00**
SA3	**Saldo (3) Nettofinanzierungssaldo (Saldo 1 + Saldo 2)**							**-72 200,00**	**-44 900,00**	**-27 300,00**
Finanzierungstätigkeit										
SU 35	**Summe Einzahlungen aus der Finanzierungstätigkeit**							**0,00**	**0,00**	**0,00**
SU 36	**Summe Auszahlungen aus der Finanzierungstätigkeit**							**0,00**	**0,00**	**0,00**
SA4	**Saldo (4) Geldfluss aus der Finanzierungstätigkeit (35 – 36)**							**0,00**	**0,00**	**0,00**
SA5	**Saldo (5) Geldfluss aus der voranschlagswirksamen Gebarung (Saldo 3 + Saldo 4)**							**-72 200,00**	**-44 900,00**	**-27 300,00**
511	**Familienberatung**									
511000	**Familienberatung**									
Operative Gebarung										
SU 21 / 31	**Summe Erträge / Einzahlungen operative Gebarung**				**0,00**	**0,00**	**0,00**	**0,00**	**0,00**	**0,00**
SU 22 / 32	**Summe Aufwendungen / Auszahlungen operative Gebarung**				**0,00**	**0,00**	**0,00**	**0,00**	**0,00**	**0,00**
SA 0 / SA 1	**(0) Nettoergebnis (21 - 22) / (1) Geldfluss operative Gebarung (31 – 32)**				**0,00**	**0,00**	**0,00**	**0,00**	**0,00**	**0,00**
SA01	**Saldo (01) Haushaltsrücklagen (230 - 240)**				**0,00**	**0,00**	**0,00**	**0,00**	**0,00**	**0,00**
SA00	**Saldo (00) Nettoergebnis nach Haushaltsrücklagen (Saldo 0 + Saldo 01)**				**0,00**	**0,00**	**0,00**			
Investive Gebarung										
SU 33	**Summe Einzahlungen investive Gebarung**							**0,00**	**0,00**	**0,00**
SU 34	**Summe Auszahlungen investive Gebarung**							**0,00**	**0,00**	**0,00**
SA2	**Saldo (2) Geldfluss aus der Investiven Gebarung (33 – 34)**							**0,00**	**0,00**	**0,00**

		MVAG EH	MVAG FH	VC QU	Ergebnisvoranschlag VA 2025 inkl. NVA	Ergebnisvoranschlag VA 2025	Ergebnisvoranschlag 1. NVA	Finanzierungsvoranschlag VA 2025 inkl. NVA	Finanzierungsvoranschlag VA 2025	Finanzierungsvoranschlag 1. NVA
SA3	**Saldo (3) Nettofinanzierungssaldo (Saldo 1 + Saldo 2)**							**0,00**	**0,00**	**0,00**
Finanzierungstätigkeit										
SU 35	**Summe Einzahlungen aus der Finanzierungstätigkeit**							**0,00**	**0,00**	**0,00**
SU 36	**Summe Auszahlungen aus der Finanzierungstätigkeit**							**0,00**	**0,00**	**0,00**
SA4	**Saldo (4) Geldfluss aus der Finanzierungstätigkeit (35 – 36)**							**0,00**	**0,00**	**0,00**
SA5	**Saldo (5) Geldfluss aus der voranschlagswirksamen Gebarung (Saldo 3 + Saldo 4)**							**0,00**	**0,00**	**0,00**
512	**Sonstige medizinische Beratung und Betreuung**									
512000	**Sonst. medizinische Beratung u.Betr euung**									
Operative Gebarung										
2/512000+861000	Förderung Land "Tut gut"	2121	3121		4 000,00	4 000,00		4 000,00	4 000,00	
SU 21 / 31	**Summe Erträge / Einzahlungen operative Gebarung**				**4 000,00**	**4 000,00**	**0,00**	**4 000,00**	**4 000,00**	**0,00**
1/512000-458000	Impfstoffe Bürger	2221	3221	23	15 000,00	15 000,00		15 000,00	15 000,00	
1/512000-728100	Gesunde Gemeindebürger	2225	3225	24	4 500,00	4 000,00	500,00	4 500,00	4 000,00	500,00
SU 22 / 32	**Summe Aufwendungen / Auszahlungen operative Gebarung**				**19 500,00**	**19 000,00**	**500,00**	**19 500,00**	**19 000,00**	**500,00**
SA 0 / SA 1	**(0) Nettoergebnis (21 - 22) / (1) Geldfluss operative Gebarung (31 – 32)**				**-15 500,00**	**-15 000,00**	**-500,00**	**-15 500,00**	**-15 000,00**	**-500,00**
SA01	**Saldo (01) Haushaltsrücklagen (230 - 240)**				**0,00**	**0,00**	**0,00**	**0,00**	**0,00**	**0,00**
SA00	**Saldo (00) Nettoergebnis nach Haushaltsrücklagen (Saldo 0 + Saldo 01)**				**-15 500,00**	**-15 000,00**	**-500,00**			
Investive Gebarung										
SU 33	**Summe Einzahlungen investive Gebarung**							**0,00**	**0,00**	**0,00**
SU 34	**Summe Auszahlungen investive Gebarung**							**0,00**	**0,00**	**0,00**
SA2	**Saldo (2) Geldfluss aus der Investiven Gebarung (33 – 34)**							**0,00**	**0,00**	**0,00**
SA3	**Saldo (3) Nettofinanzierungssaldo (Saldo 1 + Saldo 2)**							**-15 500,00**	**-15 000,00**	**-500,00**
Finanzierungstätigkeit										
SU 35	**Summe Einzahlungen aus der Finanzierungstätigkeit**							**0,00**	**0,00**	**0,00**
SU 36	**Summe Auszahlungen aus der Finanzierungstätigkeit**							**0,00**	**0,00**	**0,00**
SA4	**Saldo (4) Geldfluss aus der Finanzierungstätigkeit (35 – 36)**							**0,00**	**0,00**	**0,00**
SA5	**Saldo (5) Geldfluss aus der voranschlagswirksamen Gebarung (Saldo 3 + Saldo 4)**							**-15 500,00**	**-15 000,00**	**-500,00**
512010	**Gesunder Betrieb**									
Operative Gebarung										
SU 21 / 31	**Summe Erträge / Einzahlungen operative Gebarung**				**0,00**	**0,00**	**0,00**	**0,00**	**0,00**	**0,00**
1/512010-458000	Impfstoffe Mitarbeiter	2221	3221		4 500,00		4 500,00	4 500,00		4 500,00
1/512010-728000	Entgelte für sonstige Leistungen	2225	3225		5 000,00		5 000,00	5 000,00		5 000,00
SU 22 / 32	**Summe Aufwendungen / Auszahlungen operative Gebarung**				**9 500,00**	**0,00**	**9 500,00**	**9 500,00**	**0,00**	**9 500,00**
SA 0 / SA 1	**(0) Nettoergebnis (21 - 22) / (1) Geldfluss operative Gebarung (31 – 32)**				**-9 500,00**	**0,00**	**-9 500,00**	**-9 500,00**	**0,00**	**-9 500,00**
SA01	**Saldo (01) Haushaltsrücklagen (230 - 240)**				**0,00**	**0,00**	**0,00**	**0,00**	**0,00**	**0,00**
SA00	**Saldo (00) Nettoergebnis nach Haushaltsrücklagen (Saldo 0 + Saldo 01)**				**-9 500,00**	**0,00**	**-9 500,00**			

		MVAG EH	MVAG FH	VC QU	Ergebnisvoranschlag VA 2025 inkl. NVA	Ergebnisvoranschlag VA 2025	Ergebnisvoranschlag 1. NVA	Finanzierungsvoranschlag VA 2025 inkl. NVA	Finanzierungsvoranschlag VA 2025	Finanzierungsvoranschlag 1. NVA
Investive Gebarung										
SU 33	**Summe Einzahlungen investive Gebarung**							**0,00**	**0,00**	**0,00**
SU 34	**Summe Auszahlungen investive Gebarung**							**0,00**	**0,00**	**0,00**
SA2	**Saldo (2) Geldfluss aus der Investiven Gebarung (33 – 34)**							**0,00**	**0,00**	**0,00**
SA3	**Saldo (3) Nettofinanzierungssaldo (Saldo 1 + Saldo 2)**							**-9 500,00**	**0,00**	**-9 500,00**
Finanzierungstätigkeit										
SU 35	**Summe Einzahlungen aus der Finanzierungstätigkeit**							**0,00**	**0,00**	**0,00**
SU 36	**Summe Auszahlungen aus der Finanzierungstätigkeit**							**0,00**	**0,00**	**0,00**
SA4	**Saldo (4) Geldfluss aus der Finanzierungstätigkeit (35 – 36)**							**0,00**	**0,00**	**0,00**
SA5	**Saldo (5) Geldfluss aus der voranschlagswirksamen Gebarung (Saldo 3 + Saldo 4)**							**-9 500,00**	**0,00**	**-9 500,00**
516	**Schulgesundheitsdienst**									
516000	**Schulgesundheitsdienst**									
Operative Gebarung										
SU 21 / 31	**Summe Erträge / Einzahlungen operative Gebarung**				**0,00**	**0,00**	**0,00**	**0,00**	**0,00**	**0,00**
1/516000-564000	Schulärztliche Tätigkeiten	2211	3211	20	6 800,00	6 800,00		6 800,00	6 800,00	
SU 22 / 32	**Summe Aufwendungen / Auszahlungen operative Gebarung**				**6 800,00**	**6 800,00**	**0,00**	**6 800,00**	**6 800,00**	**0,00**
SA 0 / SA 1	**(0) Nettoergebnis (21 - 22) / (1) Geldfluss operative Gebarung (31 – 32)**				**-6 800,00**	**-6 800,00**	**0,00**	**-6 800,00**	**-6 800,00**	**0,00**
SA01	**Saldo (01) Haushaltsrücklagen (230 - 240)**				**0,00**	**0,00**	**0,00**	**0,00**	**0,00**	**0,00**
SA00	**Saldo (00) Nettoergebnis nach Haushaltsrücklagen (Saldo 0 + Saldo 01)**				**-6 800,00**	**-6 800,00**	**0,00**			
Investive Gebarung										
SU 33	**Summe Einzahlungen investive Gebarung**							**0,00**	**0,00**	**0,00**
SU 34	**Summe Auszahlungen investive Gebarung**							**0,00**	**0,00**	**0,00**
SA2	**Saldo (2) Geldfluss aus der Investiven Gebarung (33 – 34)**							**0,00**	**0,00**	**0,00**
SA3	**Saldo (3) Nettofinanzierungssaldo (Saldo 1 + Saldo 2)**							**-6 800,00**	**-6 800,00**	**0,00**
Finanzierungstätigkeit										
SU 35	**Summe Einzahlungen aus der Finanzierungstätigkeit**							**0,00**	**0,00**	**0,00**
SU 36	**Summe Auszahlungen aus der Finanzierungstätigkeit**							**0,00**	**0,00**	**0,00**
SA4	**Saldo (4) Geldfluss aus der Finanzierungstätigkeit (35 – 36)**							**0,00**	**0,00**	**0,00**
SA5	**Saldo (5) Geldfluss aus der voranschlagswirksamen Gebarung (Saldo 3 + Saldo 4)**							**-6 800,00**	**-6 800,00**	**0,00**
519	**Sonstige Einrichtungen und Maßnahmen**									
519100	**Sonstige Einrichtungen und Maßnahmen**									
Operative Gebarung										
SU 21 / 31	**Summe Erträge / Einzahlungen operative Gebarung**				**0,00**	**0,00**	**0,00**	**0,00**	**0,00**	**0,00**
SU 22 / 32	**Summe Aufwendungen / Auszahlungen operative Gebarung**				**0,00**	**0,00**	**0,00**	**0,00**	**0,00**	**0,00**
SA 0 / SA 1	**(0) Nettoergebnis (21 - 22) / (1) Geldfluss operative Gebarung (31 – 32)**				**0,00**	**0,00**	**0,00**	**0,00**	**0,00**	**0,00**

		MVAG EH	MVAG FH	VC QU	Ergebnisvoranschlag VA 2025 inkl. NVA	Ergebnisvoranschlag VA 2025	Ergebnisvoranschlag 1. NVA	Finanzierungsvoranschlag VA 2025 inkl. NVA	Finanzierungsvoranschlag VA 2025	Finanzierungsvoranschlag 1. NVA
SA01	**Saldo (01) Haushaltsrücklagen (230 - 240)**				**0,00**	**0,00**	**0,00**	**0,00**	**0,00**	**0,00**
SA00	**Saldo (00) Nettoergebnis nach Haushaltsrücklagen (Saldo 0 + Saldo 01)**				**0,00**	**0,00**	**0,00**			
Investive Gebarung										
SU 33	**Summe Einzahlungen investive Gebarung**							**0,00**	**0,00**	**0,00**
SU 34	**Summe Auszahlungen investive Gebarung**							**0,00**	**0,00**	**0,00**
SA2	**Saldo (2) Geldfluss aus der Investiven Gebarung (33 – 34)**							**0,00**	**0,00**	**0,00**
SA3	**Saldo (3) Nettofinanzierungssaldo (Saldo 1 + Saldo 2)**							**0,00**	**0,00**	**0,00**
Finanzierungstätigkeit										
SU 35	**Summe Einzahlungen aus der Finanzierungstätigkeit**							**0,00**	**0,00**	**0,00**
SU 36	**Summe Auszahlungen aus der Finanzierungstätigkeit**							**0,00**	**0,00**	**0,00**
SA4	**Saldo (4) Geldfluss aus der Finanzierungstätigkeit (35 – 36)**							**0,00**	**0,00**	**0,00**
SA5	**Saldo (5) Geldfluss aus der voranschlagswirksamen Gebarung (Saldo 3 + Saldo 4)**							**0,00**	**0,00**	**0,00**
52	**Umweltschutz**									
520	**Natur- und Landschaftsschutz**									
520000	**Umweltschutz**									
Operative Gebarung										
2/520000+816000	Kostenbeitrag E-Carsharing	2114	3114	13	39 600,00	39 600,00		39 600,00	39 600,00	
2/520000+861000	Transfers von Ländern, Landesfonds und Landeskammern	2121	3121		5 100,00		5 100,00	5 100,00		5 100,00
SU 21 / 31	**Summe Erträge / Einzahlungen operative Gebarung**				**44 700,00**	**39 600,00**	**5 100,00**	**44 700,00**	**39 600,00**	**5 100,00**
1/520000-680000	Planmäßige Abschreibung	2226			200,00	200,00				
1/520000-728000	Umweltschutzmaßnahmen	2225	3225	24	63 500,00	83 500,00	-20 000,00	63 500,00	83 500,00	-20 000,00
SU 22 / 32	**Summe Aufwendungen / Auszahlungen operative Gebarung**				**63 700,00**	**83 700,00**	**-20 000,00**	**63 500,00**	**83 500,00**	**-20 000,00**
SA 0 / SA 1	**(0) Nettoergebnis (21 - 22) / (1) Geldfluss operative Gebarung (31 – 32)**				**-19 000,00**	**-44 100,00**	**25 100,00**	**-18 800,00**	**-43 900,00**	**25 100,00**
SA01	**Saldo (01) Haushaltsrücklagen (230 - 240)**				**0,00**	**0,00**	**0,00**	**0,00**	**0,00**	**0,00**
SA00	**Saldo (00) Nettoergebnis nach Haushaltsrücklagen (Saldo 0 + Saldo 01)**				**-19 000,00**	**-44 100,00**	**25 100,00**			
Investive Gebarung										
SU 33	**Summe Einzahlungen investive Gebarung**							**0,00**	**0,00**	**0,00**
SU 34	**Summe Auszahlungen investive Gebarung**							**0,00**	**0,00**	**0,00**
SA2	**Saldo (2) Geldfluss aus der Investiven Gebarung (33 – 34)**							**0,00**	**0,00**	**0,00**
SA3	**Saldo (3) Nettofinanzierungssaldo (Saldo 1 + Saldo 2)**							**-18 800,00**	**-43 900,00**	**25 100,00**
Finanzierungstätigkeit										
SU 35	**Summe Einzahlungen aus der Finanzierungstätigkeit**							**0,00**	**0,00**	**0,00**
SU 36	**Summe Auszahlungen aus der Finanzierungstätigkeit**							**0,00**	**0,00**	**0,00**
SA4	**Saldo (4) Geldfluss aus der Finanzierungstätigkeit (35 – 36)**							**0,00**	**0,00**	**0,00**

		MVAG EH	MVAG FH	VC	QU	Ergebnisvoranschlag VA 2025 inkl. NVA	Ergebnisvoranschlag VA 2025	Ergebnisvoranschlag 1. NVA	Finanzierungsvoranschlag VA 2025 inkl. NVA	Finanzierungsvoranschlag VA 2025	Finanzierungsvoranschlag 1. NVA
SA5	**Saldo (5) Geldfluss aus der voranschlagswirksamen Gebarung (Saldo 3 + Saldo 4)**								**-18 800,00**	**-43 900,00**	**25 100,00**
522	**Reinhaltung der Luft**										
522000	**Klimaschutz**										
Operative Gebarung											
2/522000+803000	Elektro-Ladestationen	2116				114 000,00		114 000,00			
2/522000+813000	Erträge aus der Auflösung von Investitionszuschüssen (Kapitaltransfers)	2127				200,00	200,00				
6/522000+871000	Landesbeitrag	2121	3121	1			130 000,00	-130 000,00		130 000,00	-130 000,00
6/522000+899000	Entnahmen aus Verrechnungsrücklagen zwischen operativer Gebarung und Projekten	2116		1		160 000,00	130 000,00	30 000,00			
SU 21 / 31	**Summe Erträge / Einzahlungen operative Gebarung**					**274 200,00**	**260 200,00**	**14 000,00**	**0,00**	**130 000,00**	**-130 000,00**
1/522000-600000	Energiebezüge	2222	3222	24		8 000,00	8 000,00		8 000,00	8 000,00	
1/522000-616000	Instandhaltung von Maschinen und maschinellen Anlagen	2224	3224			5 000,00	5 000,00		5 000,00	5 000,00	
1/522000-621000	Klimakarten, Klimatickets, ...	2222	3222	24		3 000,00	3 000,00		3 000,00	3 000,00	
1/522000-670000	Versicherungen	2222	3222	24		800,00	800,00		800,00	800,00	
1/522000-680000	Planmäßige Abschreibung	2226				21 100,00	21 100,00				
1/522000-728000	Entgelte für sonstige Leistungen	2225	3225	24		70 000,00	90 000,00	-20 000,00	70 000,00	90 000,00	-20 000,00
1/522000-768000	Förderung Klimabündnis	2234	3234	27		100 000,00	100 000,00		100 000,00	100 000,00	
1/522000-768100	Katastrophenschutz	2234	3234	27		1 000,00	1 000,00		1 000,00	1 000,00	
SU 22 / 32	**Summe Aufwendungen / Auszahlungen operative Gebarung**					**208 900,00**	**228 900,00**	**-20 000,00**	**187 800,00**	**207 800,00**	**-20 000,00**
SA 0 / SA 1	**(0) Nettoergebnis (21 - 22) / (1) Geldfluss operative Gebarung (31 – 32)**					**65 300,00**	**31 300,00**	**34 000,00**	**-187 800,00**	**-77 800,00**	**-110 000,00**
SA01	**Saldo (01) Haushaltsrücklagen (230 - 240)**					**0,00**	**0,00**	**0,00**	**0,00**	**0,00**	**0,00**
SA00	**Saldo (00) Nettoergebnis nach Haushaltsrücklagen (Saldo 0 + Saldo 01)**					**65 300,00**	**31 300,00**	**34 000,00**			
Investive Gebarung											
6/522000+301000	Kapitaltransfers von Ländern, Landesfonds und Landeskammern		3331	1					100 000,00		100 000,00
2/522000+803000	Elektro-Ladestationen		3314						114 000,00		114 000,00
SU 33	**Summe Einzahlungen investive Gebarung**								**214 000,00**	**0,00**	**214 000,00**
5/522000-006000	Entsiegelung Bodenschutz		3412	1					260 000,00	260 000,00	
1/522000-020000	Elektro-Ladestationen		3414	2	41				5 000,00	5 000,00	
SU 34	**Summe Auszahlungen investive Gebarung**								**265 000,00**	**265 000,00**	**0,00**
SA2	**Saldo (2) Geldfluss aus der Investiven Gebarung (33 – 34)**								**-51 000,00**	**-265 000,00**	**214 000,00**
SA3	**Saldo (3) Nettofinanzierungssaldo (Saldo 1 + Saldo 2)**								**-238 800,00**	**-342 800,00**	**104 000,00**
Finanzierungstätigkeit											
SU 35	**Summe Einzahlungen aus der Finanzierungstätigkeit**								**0,00**	**0,00**	**0,00**
SU 36	**Summe Auszahlungen aus der Finanzierungstätigkeit**								**0,00**	**0,00**	**0,00**

		MVAG EH	MVAG FH	VC	QU	Ergebnisvoranschlag VA 2025 inkl. NVA	Ergebnisvoranschlag VA 2025	Ergebnisvoranschlag 1. NVA	Finanzierungsvoranschlag VA 2025 inkl. NVA	Finanzierungsvoranschlag VA 2025	Finanzierungsvoranschlag 1. NVA
SA4	**Saldo (4) Geldfluss aus der Finanzierungstätigkeit (35 – 36)**								**0,00**	**0,00**	**0,00**
SA5	**Saldo (5) Geldfluss aus der voranschlagswirksamen Gebarung (Saldo 3 + Saldo 4)**								**-238 800,00**	**-342 800,00**	**104 000,00**
522010	**Photovoltaikanlagen**										
Operative Gebarung											
2/522010+810000	Erlöse Stromabgabe Feuerwehr	2114	3114			4 000,00		4 000,00	4 000,00		4 000,00
2/522010+810010	Erlöse Stromabgabe Rathaus	2114	3114			1 200,00		1 200,00	1 200,00		1 200,00
2/522010+810020	Erlöse Stromabgabe Volksschule	2114	3114			4 000,00		4 000,00	4 000,00		4 000,00
2/522010+810030	Erlöse Stromabgabe Kindergarten Reisenbauerring	2114	3114			300,00		300,00	300,00		300,00
2/522010+810050	Erlöse Stromabgabe Kindergarten Anningerpark	2114	3114			4 000,00		4 000,00	4 000,00		4 000,00
2/522010+810060	Erlöse Stromabgabe Sporthalle	2114	3114			7 500,00		7 500,00	7 500,00		7 500,00
2/522010+810070	Erlöse Stromabgabe Brauhausstr. 8/2	2114	3114			1 500,00		1 500,00	1 500,00		1 500,00
2/522010+810080	Erlöse Stromabgabe Brauhausstr. 8/3	2114	3114			1 500,00		1 500,00	1 500,00		1 500,00
2/522010+810090	Erlöse Stromabgabe Brauhausstr. 8/4	2114	3114			1 500,00		1 500,00	1 500,00		1 500,00
2/522010+810100	Erlöse Stromabgabe Brauhausstr. 8/5	2114	3114			1 500,00		1 500,00	1 500,00		1 500,00
2/522010+810110	Erlöse Stromabgabe Brauhausstr. 8/6	2114	3114			1 500,00		1 500,00	1 500,00		1 500,00
2/522010+810120	Erlöse Stromabgabe Brauhausstr. 8/7	2114	3114			1 500,00		1 500,00	1 500,00		1 500,00
2/522010+810130	Erlöse Stromabgabe Brauhausstr. 8/8	2114	3114			1 500,00		1 500,00	1 500,00		1 500,00
2/522010+810140	Erlöse Stromabgabe Brauhausstr. 8/9	2114	3114			1 500,00		1 500,00	1 500,00		1 500,00
2/522010+810150	Erlöse Stromabgabe Migazzi-Haus	2114	3114			1 500,00		1 500,00	1 500,00		1 500,00
2/522010+813000	Erträge aus der Auflösung von Investitionszuschüssen (Kapitaltransfers)	2127				800,00	800,00				
6/522010+871000	Landesbeitrag	2121	3121	1	33		232 000,00	-232 000,00		232 000,00	-232 000,00
6/522010+899000	Entnahmen aus Verrechnungsrücklagen zwischen operativer Gebarung und Projekten	2116		1		122 600,00	174 800,00	-52 200,00			
SU 21 / 31	**Summe Erträge / Einzahlungen operative Gebarung**					**157 900,00**	**407 600,00**	**-249 700,00**	**34 500,00**	**232 000,00**	**-197 500,00**
1/522010-631000	Telekommunikationsdienste	2222	3222			400,00	400,00		400,00	400,00	
1/522010-650000	Zinsen für Finanzschulden in Euro	2241	3241			7 100,00	7 100,00		7 100,00	7 100,00	
1/522010-670000	Versicherungen	2222	3222			500,00		500,00	500,00		500,00
1/522010-680000	Planmäßige Abschreibung	2226				55 400,00	55 400,00				
SU 22 / 32	**Summe Aufwendungen / Auszahlungen operative Gebarung**					**63 400,00**	**62 900,00**	**500,00**	**8 000,00**	**7 500,00**	**500,00**
SA 0 / SA 1	**(0) Nettoergebnis (21 - 22) / (1) Geldfluss operative Gebarung (31 – 32)**					**94 500,00**	**344 700,00**	**-250 200,00**	**26 500,00**	**224 500,00**	**-198 000,00**
SA01	**Saldo (01) Haushaltsrücklagen (230 - 240)**					**0,00**	**0,00**	**0,00**	**0,00**	**0,00**	**0,00**
SA00	**Saldo (00) Nettoergebnis nach Haushaltsrücklagen (Saldo 0 + Saldo 01)**					**94 500,00**	**344 700,00**	**-250 200,00**			
Investive Gebarung											
6/522010+300000	Kapitaltransfers von Bund, Bundesfonds und Bundeskammern		3331	1					33 200,00	33 200,00	

		MVAG EH	MVAG FH	VC	QU	Ergebnisvoranschlag VA 2025 inkl. NVA	Ergebnisvoranschlag VA 2025	Ergebnisvoranschlag 1. NVA	Finanzierungsvoranschlag VA 2025 inkl. NVA	Finanzierungsvoranschlag VA 2025	Finanzierungsvoranschlag 1. NVA
6/522010+301000	Kapitaltransfers von Ländern, Landesfonds und Landeskammern		3331	1					100 000,00		100 000,00
SU 33	**Summe Einzahlungen investive Gebarung**								**133 200,00**	**33 200,00**	**100 000,00**
5/522010-010001	Gebäude und Bauten		3413	1	40				369 000,00	440 000,00	-71 000,00
SU 34	**Summe Auszahlungen investive Gebarung**								**369 000,00**	**440 000,00**	**-71 000,00**
SA2	**Saldo (2) Geldfluss aus der Investiven Gebarung (33 – 34)**								**-235 800,00**	**-406 800,00**	**171 000,00**
SA3	**Saldo (3) Nettofinanzierungssaldo (Saldo 1 + Saldo 2)**								**-209 300,00**	**-182 300,00**	**-27 000,00**
Finanzierungstätigkeit											
SU 35	**Summe Einzahlungen aus der Finanzierungstätigkeit**								**0,00**	**0,00**	**0,00**
1/522010-346000	Investitionsdarlehen von Finanzunternehmen		3614						11 900,00	11 900,00	
SU 36	**Summe Auszahlungen aus der Finanzierungstätigkeit**								**11 900,00**	**11 900,00**	**0,00**
SA4	**Saldo (4) Geldfluss aus der Finanzierungstätigkeit (35 – 36)**								**-11 900,00**	**-11 900,00**	**0,00**
SA5	**Saldo (5) Geldfluss aus der voranschlagswirksamen Gebarung (Saldo 3 + Saldo 4)**								**-221 200,00**	**-194 200,00**	**-27 000,00**
523	**Lärmbekämpfung**										
523000	**Lärmbekämpfung**										
Operative Gebarung											
SU 21 / 31	**Summe Erträge / Einzahlungen operative Gebarung**					**0,00**	**0,00**	**0,00**	**0,00**	**0,00**	**0,00**
1/523000-650000	Zinsen für Finanzschulden in Euro	2241	3241		25	30 700,00	30 700,00		30 700,00	30 700,00	
1/523000-680000	Planmäßige Abschreibung	2226				168 700,00	168 700,00				
SU 22 / 32	**Summe Aufwendungen / Auszahlungen operative Gebarung**					**199 400,00**	**199 400,00**	**0,00**	**30 700,00**	**30 700,00**	**0,00**
SA 0 / SA 1	**(0) Nettoergebnis (21 - 22) / (1) Geldfluss operative Gebarung (31 – 32)**					**-199 400,00**	**-199 400,00**	**0,00**	**-30 700,00**	**-30 700,00**	**0,00**
SA01	**Saldo (01) Haushaltsrücklagen (230 - 240)**					**0,00**	**0,00**	**0,00**	**0,00**	**0,00**	**0,00**
SA00	**Saldo (00) Nettoergebnis nach Haushaltsrücklagen (Saldo 0 + Saldo 01)**					**-199 400,00**	**-199 400,00**	**0,00**			
Investive Gebarung											
SU 33	**Summe Einzahlungen investive Gebarung**								**0,00**	**0,00**	**0,00**
SU 34	**Summe Auszahlungen investive Gebarung**								**0,00**	**0,00**	**0,00**
SA2	**Saldo (2) Geldfluss aus der Investiven Gebarung (33 – 34)**								**0,00**	**0,00**	**0,00**
SA3	**Saldo (3) Nettofinanzierungssaldo (Saldo 1 + Saldo 2)**								**-30 700,00**	**-30 700,00**	**0,00**
Finanzierungstätigkeit											
SU 35	**Summe Einzahlungen aus der Finanzierungstätigkeit**								**0,00**	**0,00**	**0,00**
1/523000-346000	Tilgung v. Bankdarlehen		3614		65				59 600,00	59 600,00	
SU 36	**Summe Auszahlungen aus der Finanzierungstätigkeit**								**59 600,00**	**59 600,00**	**0,00**
SA4	**Saldo (4) Geldfluss aus der Finanzierungstätigkeit (35 – 36)**								**-59 600,00**	**-59 600,00**	**0,00**
SA5	**Saldo (5) Geldfluss aus der voranschlagswirksamen Gebarung (Saldo 3 + Saldo 4)**								**-90 300,00**	**-90 300,00**	**0,00**

		MVAG EH	MVAG FH	VC QU	Ergebnisvoranschlag VA 2025 inkl. NVA	Ergebnisvoranschlag VA 2025	Ergebnisvoranschlag 1. NVA	Finanzierungsvoranschlag VA 2025 inkl. NVA	Finanzierungsvoranschlag VA 2025	Finanzierungsvoranschlag 1. NVA
56	**Krankenanstalten anderer Rechtsträger**									
562	**Sprengelbeiträge**									
562000	**Beitr.d.Gemeinden z.Krankenanst.Spr engel**									
Operative Gebarung										
SU 21 / 31	**Summe Erträge / Einzahlungen operative Gebarung**				**0,00**	**0,00**	**0,00**	**0,00**	**0,00**	**0,00**
1/562000-752000	Sprengelbeitrag NÖ. Krankenanstalten	2231	3231	26	5 328 000,00	5 328 000,00		5 328 000,00	5 328 000,00	
SU 22 / 32	**Summe Aufwendungen / Auszahlungen operative Gebarung**				**5 328 000,00**	**5 328 000,00**	**0,00**	**5 328 000,00**	**5 328 000,00**	**0,00**
SA 0 / SA 1	**(0) Nettoergebnis (21 - 22) / (1) Geldfluss operative Gebarung (31 – 32)**				**-5 328 000,00**	**-5 328 000,00**	**0,00**	**-5 328 000,00**	**-5 328 000,00**	**0,00**
SA01	**Saldo (01) Haushaltsrücklagen (230 - 240)**				**0,00**	**0,00**	**0,00**	**0,00**	**0,00**	**0,00**
SA00	**Saldo (00) Nettoergebnis nach Haushaltsrücklagen (Saldo 0 + Saldo 01)**				**-5 328 000,00**	**-5 328 000,00**	**0,00**			
Investive Gebarung										
SU 33	**Summe Einzahlungen investive Gebarung**							**0,00**	**0,00**	**0,00**
SU 34	**Summe Auszahlungen investive Gebarung**							**0,00**	**0,00**	**0,00**
SA2	**Saldo (2) Geldfluss aus der Investiven Gebarung (33 – 34)**							**0,00**	**0,00**	**0,00**
SA3	**Saldo (3) Nettofinanzierungssaldo (Saldo 1 + Saldo 2)**							**-5 328 000,00**	**-5 328 000,00**	**0,00**
Finanzierungstätigkeit										
SU 35	**Summe Einzahlungen aus der Finanzierungstätigkeit**							**0,00**	**0,00**	**0,00**
SU 36	**Summe Auszahlungen aus der Finanzierungstätigkeit**							**0,00**	**0,00**	**0,00**
SA4	**Saldo (4) Geldfluss aus der Finanzierungstätigkeit (35 – 36)**							**0,00**	**0,00**	**0,00**
SA5	**Saldo (5) Geldfluss aus der voranschlagswirksamen Gebarung (Saldo 3 + Saldo 4)**							**-5 328 000,00**	**-5 328 000,00**	**0,00**
562100	**Beitr.d.Gde.zum Krankenanstaltenspr engel**									
Operative Gebarung										
SU 21 / 31	**Summe Erträge / Einzahlungen operative Gebarung**				**0,00**	**0,00**	**0,00**	**0,00**	**0,00**	**0,00**
1/562100-752000	Verwaltungsaufwand	2231	3231	26	100,00	100,00		100,00	100,00	
SU 22 / 32	**Summe Aufwendungen / Auszahlungen operative Gebarung**				**100,00**	**100,00**	**0,00**	**100,00**	**100,00**	**0,00**
SA 0 / SA 1	**(0) Nettoergebnis (21 - 22) / (1) Geldfluss operative Gebarung (31 – 32)**				**-100,00**	**-100,00**	**0,00**	**-100,00**	**-100,00**	**0,00**
SA01	**Saldo (01) Haushaltsrücklagen (230 - 240)**				**0,00**	**0,00**	**0,00**	**0,00**	**0,00**	**0,00**
SA00	**Saldo (00) Nettoergebnis nach Haushaltsrücklagen (Saldo 0 + Saldo 01)**				**-100,00**	**-100,00**	**0,00**			
Investive Gebarung										
SU 33	**Summe Einzahlungen investive Gebarung**							**0,00**	**0,00**	**0,00**
SU 34	**Summe Auszahlungen investive Gebarung**							**0,00**	**0,00**	**0,00**
SA2	**Saldo (2) Geldfluss aus der Investiven Gebarung (33 – 34)**							**0,00**	**0,00**	**0,00**
SA3	**Saldo (3) Nettofinanzierungssaldo (Saldo 1 + Saldo 2)**							**-100,00**	**-100,00**	**0,00**
Finanzierungstätigkeit										
SU 35	**Summe Einzahlungen aus der Finanzierungstätigkeit**							**0,00**	**0,00**	**0,00**

		MVAG EH	MVAG FH	VC QU	Ergebnisvoranschlag VA 2025 inkl. NVA	Ergebnisvoranschlag VA 2025	Ergebnisvoranschlag 1. NVA	Finanzierungsvoranschlag VA 2025 inkl. NVA	Finanzierungsvoranschlag VA 2025	Finanzierungsvoranschlag 1. NVA
SU 36	**Summe Auszahlungen aus der Finanzierungstätigkeit**							**0,00**	**0,00**	**0,00**
SA4	**Saldo (4) Geldfluss aus der Finanzierungstätigkeit (35 – 36)**							**0,00**	**0,00**	**0,00**
SA5	**Saldo (5) Geldfluss aus der voranschlagswirksamen Gebarung (Saldo 3 + Saldo 4)**							**-100,00**	**-100,00**	**0,00**
57	**Heilvorkommen und Kurorte**									
579	**Sonstige Einrichtungen und Maßnahmen**									
579000	**Inhalatorium**									
Operative Gebarung										
2/579000+813000	Erträge aus der Auflösung von Investitionszuschüssen (Kapitaltransfers)	2127			2 500,00	2 500,00				
SU 21 / 31	**Summe Erträge / Einzahlungen operative Gebarung**				**2 500,00**	**2 500,00**	**0,00**	**0,00**	**0,00**	**0,00**
1/579000-400300	Geringwertige Wirtschaftsgüter (GWG)	2221	3221	23	500,00	500,00		500,00	500,00	
1/579000-454000	Reinigungsmittel	2221	3221	23	300,00	300,00		300,00	300,00	
1/579000-600000	Energiebezüge Strom	2222	3222	24	900,00	900,00		900,00	900,00	
1/579000-614000	Instandhaltung Gebäude	2224	3224	24	4 500,00	4 500,00		4 500,00	4 500,00	
1/579000-631000	Telekommunikationsdienste	2222	3222	24	300,00	300,00		300,00	300,00	
1/579000-670000	Versicherungen	2222	3222	24	200,00	200,00		200,00	200,00	
1/579000-680000	Planmäßige Abschreibung	2226			12 200,00	12 200,00				
1/579000-710000	Öffentliche Abgaben	2225	3225	24	1 100,00	1 100,00		1 100,00	1 100,00	
SU 22 / 32	**Summe Aufwendungen / Auszahlungen operative Gebarung**				**20 000,00**	**20 000,00**	**0,00**	**7 800,00**	**7 800,00**	**0,00**
SA 0 / SA 1	**(0) Nettoergebnis (21 - 22) / (1) Geldfluss operative Gebarung (31 – 32)**				**-17 500,00**	**-17 500,00**	**0,00**	**-7 800,00**	**-7 800,00**	**0,00**
SA01	**Saldo (01) Haushaltsrücklagen (230 - 240)**				**0,00**	**0,00**	**0,00**	**0,00**	**0,00**	**0,00**
SA00	**Saldo (00) Nettoergebnis nach Haushaltsrücklagen (Saldo 0 + Saldo 01)**				**-17 500,00**	**-17 500,00**	**0,00**			
Investive Gebarung										
SU 33	**Summe Einzahlungen investive Gebarung**							**0,00**	**0,00**	**0,00**
1/579000-010000	Gebäude und Bauten		3413	2 40				15 100,00	15 100,00	
SU 34	**Summe Auszahlungen investive Gebarung**							**15 100,00**	**15 100,00**	**0,00**
SA2	**Saldo (2) Geldfluss aus der Investiven Gebarung (33 – 34)**							**-15 100,00**	**-15 100,00**	**0,00**
SA3	**Saldo (3) Nettofinanzierungssaldo (Saldo 1 + Saldo 2)**							**-22 900,00**	**-22 900,00**	**0,00**
Finanzierungstätigkeit										
SU 35	**Summe Einzahlungen aus der Finanzierungstätigkeit**							**0,00**	**0,00**	**0,00**
SU 36	**Summe Auszahlungen aus der Finanzierungstätigkeit**							**0,00**	**0,00**	**0,00**
SA4	**Saldo (4) Geldfluss aus der Finanzierungstätigkeit (35 – 36)**							**0,00**	**0,00**	**0,00**
SA5	**Saldo (5) Geldfluss aus der voranschlagswirksamen Gebarung (Saldo 3 + Saldo 4)**							**-22 900,00**	**-22 900,00**	**0,00**

		MVAG EH	MVAG FH	VC	QU	Ergebnisvoranschlag VA 2025 inkl. NVA	Ergebnisvoranschlag VA 2025	Ergebnisvoranschlag 1. NVA	Finanzierungsvoranschlag VA 2025 inkl. NVA	Finanzierungsvoranschlag VA 2025	Finanzierungsvoranschlag 1. NVA
6	**Straßen- und Wasserbau, Verkehr**										
61	**Straßenbau**										
610	**Bundesstraßen**										
610000	**Bundesstraßen**										
Operative Gebarung											
6/610000+899000	Entnahmen aus Verrechnungsrücklagen zwischen operativer Gebarung und Projekten	2116		1		50 000,00	200 000,00	-150 000,00			
SU 21 / 31	**Summe Erträge / Einzahlungen operative Gebarung**					**50 000,00**	**200 000,00**	**-150 000,00**	**0,00**	**0,00**	**0,00**
1/610000-680000	Planmäßige Abschreibung	2226				900,00	900,00				
SU 22 / 32	**Summe Aufwendungen / Auszahlungen operative Gebarung**					**900,00**	**900,00**	**0,00**	**0,00**	**0,00**	**0,00**
SA 0 / SA 1	**(0) Nettoergebnis (21 - 22) / (1) Geldfluss operative Gebarung (31 – 32)**					**49 100,00**	**199 100,00**	**-150 000,00**	**0,00**	**0,00**	**0,00**
SA01	**Saldo (01) Haushaltsrücklagen (230 - 240)**					**0,00**	**0,00**	**0,00**	**0,00**	**0,00**	**0,00**
SA00	**Saldo (00) Nettoergebnis nach Haushaltsrücklagen (Saldo 0 + Saldo 01)**					**49 100,00**	**199 100,00**	**-150 000,00**			
Investive Gebarung											
SU 33	**Summe Einzahlungen investive Gebarung**								**0,00**	**0,00**	**0,00**
5/610000-005001	Rückbau B 17		3412	1					50 000,00	200 000,00	-150 000,00
SU 34	**Summe Auszahlungen investive Gebarung**								**50 000,00**	**200 000,00**	**-150 000,00**
SA2	**Saldo (2) Geldfluss aus der Investiven Gebarung (33 – 34)**								**-50 000,00**	**-200 000,00**	**150 000,00**
SA3	**Saldo (3) Nettofinanzierungssaldo (Saldo 1 + Saldo 2)**								**-50 000,00**	**-200 000,00**	**150 000,00**
Finanzierungstätigkeit											
SU 35	**Summe Einzahlungen aus der Finanzierungstätigkeit**								**0,00**	**0,00**	**0,00**
SU 36	**Summe Auszahlungen aus der Finanzierungstätigkeit**								**0,00**	**0,00**	**0,00**
SA4	**Saldo (4) Geldfluss aus der Finanzierungstätigkeit (35 – 36)**								**0,00**	**0,00**	**0,00**
SA5	**Saldo (5) Geldfluss aus der voranschlagswirksamen Gebarung (Saldo 3 + Saldo 4)**								**-50 000,00**	**-200 000,00**	**150 000,00**
612	**Gemeindestraßen**										
612000	**Gemeindestraßen**										
Operative Gebarung											
2/612000+808000	Verkauf von Hausnummerntafeln	2116	3116		16	100,00	100,00		100,00	100,00	
2/612000+811000	Mieteinnahmen Hinweistafeln	2115	3115		14	1 000,00	1 000,00		1 000,00	1 000,00	
2/612000+813000	Erträge aus der Auflösung von Investitionszuschüssen (Kapitaltransfers)	2127				46 900,00	46 900,00				
2/612000+816000	Kostenersatz Winterdienst	2114	3114		13	8 000,00	8 000,00		8 000,00	8 000,00	
2/612000+829000	Erträge aus Versicherungsleistungen	2116	3116		18	200,00	200,00		200,00	200,00	
2/612000+868000	Verkehrsstrafen	2124	3124		16	380 000,00	430 000,00	-50 000,00	380 000,00	430 000,00	-50 000,00
6/612000+871000	Landesbeitrag	2121	3121	1	33		499 500,00	-499 500,00		499 500,00	-499 500,00

		MVAG		VC	QU	Ergebnisvoranschlag			Finanzierungsvoranschlag		
		EH	FH			VA 2025 inkl. NVA	VA 2025	1. NVA	VA 2025 inkl. NVA	VA 2025	1. NVA
6/612000+899000	Entnahmen aus Verrechnungsrücklagen zwischen operativer Gebarung und Projekten	2116		1		133 200,00	409 700,00	-276 500,00			
SU 21 / 31	**Summe Erträge / Einzahlungen operative Gebarung**					**569 400,00**	**1 395 400,00**	**-826 000,00**	**389 300,00**	**938 800,00**	**-549 500,00**
1/612000-400300	Geringwertige Wirtschaftsgüter (GWG)	2221	3221	23		4 000,00	4 000,00		4 000,00	4 000,00	
1/612000-413000	Hausnummerntafeln	2221	3221	23		200,00	200,00		200,00	200,00	
1/612000-455000	Winterdienst,Streumaterial	2221	3221	23		12 000,00	12 000,00		12 000,00	12 000,00	
1/612000-600000	Energiebezüge Strom	2222	3222	24		10 000,00	10 000,00		10 000,00	10 000,00	
1/612000-611000	Instandhaltung der Gemeindestraßen	2224	3224	24		170 000,00	170 000,00		170 000,00	170 000,00	
1/612000-611010	Instandhaltungsbeitrag Eco Plus	2224	3224	24		1 238 900,00	1 291 300,00	-52 400,00	1 238 900,00	1 291 300,00	-52 400,00
1/612000-611020	Instandhaltung Radwege	2224	3224	24		8 000,00	8 000,00		8 000,00	8 000,00	
1/612000-611050	Barrierefreiheit	2224	3224	24		25 000,00	25 000,00		25 000,00	25 000,00	
1/612000-611060	Instandhaltung Brücken	2224	3224			30 000,00	30 000,00		30 000,00	30 000,00	
1/612000-618000	Instandhaltung Radaranlagen	2224	3224	24		55 000,00	55 000,00		55 000,00	55 000,00	
1/612000-618100	Instandhaltung von sonstigen Anlagen	2224	3224			2 000,00	2 000,00		2 000,00	2 000,00	
1/612000-631000	Telekommunikationsdienste	2222	3222	24		600,00	600,00		600,00	600,00	
1/612000-650000	Zinsen für Finanzschulden in Euro	2241	3241	25		263 200,00	263 200,00		263 200,00	263 200,00	
1/612000-670000	Versicherung Radaranlagen	2222	3222	24		5 200,00	5 200,00		5 200,00	5 200,00	
1/612000-680000	Planmäßige Abschreibung	2226				812 700,00	812 700,00				
1/612000-700000	Miet- und Pachtaufwand	2223	3223	24		14 000,00	14 000,00		14 000,00	14 000,00	
1/612000-728000	Entgelte für sonstige Leistungen	2225	3225			500,00	500,00		500,00	500,00	
SU 22 / 32	**Summe Aufwendungen / Auszahlungen operative Gebarung**					**2 651 300,00**	**2 703 700,00**	**-52 400,00**	**1 838 600,00**	**1 891 000,00**	**-52 400,00**
SA 0 / SA 1	**(0) Nettoergebnis (21 - 22) / (1) Geldfluss operative Gebarung (31 – 32)**					**-2 081 900,00**	**-1 308 300,00**	**-773 600,00**	**-1 449 300,00**	**-952 200,00**	**-497 100,00**
SA01	**Saldo (01) Haushaltsrücklagen (230 - 240)**					**0,00**	**0,00**	**0,00**	**0,00**	**0,00**	**0,00**
SA00	**Saldo (00) Nettoergebnis nach Haushaltsrücklagen (Saldo 0 + Saldo 01)**					**-2 081 900,00**	**-1 308 300,00**	**-773 600,00**			
Investive Gebarung											
6/612000+300000	Zuschüsse des Bundes		3331	1	33				301 900,00	115 200,00	186 700,00
6/612000+301000	Kapitaltransfers von Ländern, Landesfonds und Landeskammern		3331	1					430 500,00		430 500,00
6/612000+309000	Kapitaltransfers von der Europäischen Union		3335	1	33				169 400,00	60 600,00	108 800,00
SU 33	**Summe Einzahlungen investive Gebarung**								**901 800,00**	**175 800,00**	**726 000,00**
5/612000-002000	Baukosten		3412	1	40				240 000,00	240 000,00	
1/612000-002000	Straßenbauten		3412	2					20 000,00	20 000,00	
1/612000-002200	Radwegenetz		3412	2	40					30 000,00	-30 000,00
5/612000-002200	Radwege		3412	1	40				445 000,00	395 000,00	50 000,00
5/612000-002400	Gestaltung Bahnhofsplatz		3412	1	40				320 000,00	420 000,00	-100 000,00
5/612000-005000	Brücken		3412	1	40				30 000,00	30 000,00	
1/612000-042000	Amts-, Betriebs- und Geschäftsausstattung		3415	2	41				4 100,00		4 100,00

		MVAG EH	MVAG FH	VC	QU	Ergebnisvoranschlag VA 2025 inkl. NVA	Ergebnisvoranschlag VA 2025	Ergebnisvoranschlag 1. NVA	Finanzierungsvoranschlag VA 2025 inkl. NVA	Finanzierungsvoranschlag VA 2025	Finanzierungsvoranschlag 1. NVA
1/612000-042200	Radaranlagen		3415	2	41				65 000,00	112 000,00	-47 000,00
SU 34	**Summe Auszahlungen investive Gebarung**								**1 124 100,00**	**1 247 000,00**	**-122 900,00**
SA2	**Saldo (2) Geldfluss aus der Investiven Gebarung (33 – 34)**								**-222 300,00**	**-1 071 200,00**	**848 900,00**
SA3	**Saldo (3) Nettofinanzierungssaldo (Saldo 1 + Saldo 2)**								**-1 671 600,00**	**-2 023 400,00**	**351 800,00**
Finanzierungstätigkeit											
SU 35	**Summe Einzahlungen aus der Finanzierungstätigkeit**								**0,00**	**0,00**	**0,00**
1/612000-346000	Darlehenstilgung Kreditinstitute		3614		65				557 600,00	557 600,00	
SU 36	**Summe Auszahlungen aus der Finanzierungstätigkeit**								**557 600,00**	**557 600,00**	**0,00**
SA4	**Saldo (4) Geldfluss aus der Finanzierungstätigkeit (35 – 36)**								**-557 600,00**	**-557 600,00**	**0,00**
SA5	**Saldo (5) Geldfluss aus der voranschlagswirksamen Gebarung (Saldo 3 + Saldo 4)**								**-2 229 200,00**	**-2 581 000,00**	**351 800,00**
616	**Sonstige Straßen und Wege**										
616000	**Sonstige Straßen und Wege**										
Operative Gebarung											
2/616000+811000	Miete Fahrradboxen	2115	3115		14	500,00	500,00		500,00	500,00	
2/616000+813000	Erträge aus der Auflösung von Investitionszuschüssen (Kapitaltransfers)	2127				1 300,00	1 300,00				
SU 21 / 31	**Summe Erträge / Einzahlungen operative Gebarung**					**1 800,00**	**1 800,00**	**0,00**	**500,00**	**500,00**	**0,00**
1/616000-616000	Instandhaltung Fahrradständer	2224	3224		24	300,00	300,00		300,00	300,00	
1/616000-680000	Planmäßige Abschreibung	2226				6 700,00	6 700,00				
SU 22 / 32	**Summe Aufwendungen / Auszahlungen operative Gebarung**					**7 000,00**	**7 000,00**	**0,00**	**300,00**	**300,00**	**0,00**
SA 0 / SA 1	**(0) Nettoergebnis (21 - 22) / (1) Geldfluss operative Gebarung (31 – 32)**					**-5 200,00**	**-5 200,00**	**0,00**	**200,00**	**200,00**	**0,00**
SA01	**Saldo (01) Haushaltsrücklagen (230 - 240)**					**0,00**	**0,00**	**0,00**	**0,00**	**0,00**	**0,00**
SA00	**Saldo (00) Nettoergebnis nach Haushaltsrücklagen (Saldo 0 + Saldo 01)**					**-5 200,00**	**-5 200,00**	**0,00**			
Investive Gebarung											
SU 33	**Summe Einzahlungen investive Gebarung**								**0,00**	**0,00**	**0,00**
1/616000-040000	Ankauf von Fahrradständern		3414	2	41				2 500,00	2 500,00	
SU 34	**Summe Auszahlungen investive Gebarung**								**2 500,00**	**2 500,00**	**0,00**
SA2	**Saldo (2) Geldfluss aus der Investiven Gebarung (33 – 34)**								**-2 500,00**	**-2 500,00**	**0,00**
SA3	**Saldo (3) Nettofinanzierungssaldo (Saldo 1 + Saldo 2)**								**-2 300,00**	**-2 300,00**	**0,00**
Finanzierungstätigkeit											
SU 35	**Summe Einzahlungen aus der Finanzierungstätigkeit**								**0,00**	**0,00**	**0,00**
SU 36	**Summe Auszahlungen aus der Finanzierungstätigkeit**								**0,00**	**0,00**	**0,00**
SA4	**Saldo (4) Geldfluss aus der Finanzierungstätigkeit (35 – 36)**								**0,00**	**0,00**	**0,00**
SA5	**Saldo (5) Geldfluss aus der voranschlagswirksamen Gebarung (Saldo 3 + Saldo 4)**								**-2 300,00**	**-2 300,00**	**0,00**

		MVAG EH	MVAG FH	VC QU	Ergebnisvoranschlag VA 2025 inkl. NVA	Ergebnisvoranschlag VA 2025	Ergebnisvoranschlag 1. NVA	Finanzierungsvoranschlag VA 2025 inkl. NVA	Finanzierungsvoranschlag VA 2025	Finanzierungsvoranschlag 1. NVA
63	**Schutzwasserbau**									
633	**Wildbachverbauung**									
633000	**Wildbachverbauung**									
Operative Gebarung										
6/633000+899000	Entnahmen aus Verrechnungsrücklagen zwischen operativer Gebarung und Projekten	2116		1	20 000,00	20 000,00				
SU 21 / 31	**Summe Erträge / Einzahlungen operative Gebarung**				**20 000,00**	**20 000,00**	**0,00**	**0,00**	**0,00**	**0,00**
SU 22 / 32	**Summe Aufwendungen / Auszahlungen operative Gebarung**				**0,00**	**0,00**	**0,00**	**0,00**	**0,00**	**0,00**
SA 0 / SA 1	**(0) Nettoergebnis (21 - 22) / (1) Geldfluss operative Gebarung (31 – 32)**				**20 000,00**	**20 000,00**	**0,00**	**0,00**	**0,00**	**0,00**
SA01	**Saldo (01) Haushaltsrücklagen (230 - 240)**				**0,00**	**0,00**	**0,00**	**0,00**	**0,00**	**0,00**
SA00	**Saldo (00) Nettoergebnis nach Haushaltsrücklagen (Saldo 0 + Saldo 01)**				**20 000,00**	**20 000,00**	**0,00**			
Investive Gebarung										
SU 33	**Summe Einzahlungen investive Gebarung**							**0,00**	**0,00**	**0,00**
5/633000-051000	Kofinanzierte Schutzbauten - Machaczekwehr		3418	1				20 000,00	20 000,00	
SU 34	**Summe Auszahlungen investive Gebarung**							**20 000,00**	**20 000,00**	**0,00**
SA2	**Saldo (2) Geldfluss aus der Investiven Gebarung (33 – 34)**							**-20 000,00**	**-20 000,00**	**0,00**
SA3	**Saldo (3) Nettofinanzierungssaldo (Saldo 1 + Saldo 2)**							**-20 000,00**	**-20 000,00**	**0,00**
Finanzierungstätigkeit										
SU 35	**Summe Einzahlungen aus der Finanzierungstätigkeit**							**0,00**	**0,00**	**0,00**
SU 36	**Summe Auszahlungen aus der Finanzierungstätigkeit**							**0,00**	**0,00**	**0,00**
SA4	**Saldo (4) Geldfluss aus der Finanzierungstätigkeit (35 – 36)**							**0,00**	**0,00**	**0,00**
SA5	**Saldo (5) Geldfluss aus der voranschlagswirksamen Gebarung (Saldo 3 + Saldo 4)**							**-20 000,00**	**-20 000,00**	**0,00**
639	**Sonstige Einrichtungen und Maßnahmen**									
639000	**Sonstige Einrichtungen u. Maßnahmen**									
Operative Gebarung										
2/639000+813000	Erträge aus der Auflösung von Investitionszuschüssen (Kapitaltransfers)	2127			12 400,00	12 400,00				
SU 21 / 31	**Summe Erträge / Einzahlungen operative Gebarung**				**12 400,00**	**12 400,00**	**0,00**	**0,00**	**0,00**	**0,00**
1/639000-612000	Instandhaltung von Wasserläufen	2224	3224	24	25 000,00	25 000,00		25 000,00	25 000,00	
1/639000-680000	Planmäßige Abschreibung	2226			21 400,00	21 400,00				
SU 22 / 32	**Summe Aufwendungen / Auszahlungen operative Gebarung**				**46 400,00**	**46 400,00**	**0,00**	**25 000,00**	**25 000,00**	**0,00**
SA 0 / SA 1	**(0) Nettoergebnis (21 - 22) / (1) Geldfluss operative Gebarung (31 – 32)**				**-34 000,00**	**-34 000,00**	**0,00**	**-25 000,00**	**-25 000,00**	**0,00**
SA01	**Saldo (01) Haushaltsrücklagen (230 - 240)**				**0,00**	**0,00**	**0,00**	**0,00**	**0,00**	**0,00**
SA00	**Saldo (00) Nettoergebnis nach Haushaltsrücklagen (Saldo 0 + Saldo 01)**				**-34 000,00**	**-34 000,00**	**0,00**			

		MVAG EH	MVAG FH	VC QU	Ergebnisvoranschlag VA 2025 inkl. NVA	Ergebnisvoranschlag VA 2025	Ergebnisvoranschlag 1. NVA	Finanzierungsvoranschlag VA 2025 inkl. NVA	Finanzierungsvoranschlag VA 2025	Finanzierungsvoranschlag 1. NVA
Investive Gebarung										
SU 33	**Summe Einzahlungen investive Gebarung**							**0,00**	**0,00**	**0,00**
SU 34	**Summe Auszahlungen investive Gebarung**							**0,00**	**0,00**	**0,00**
SA2	**Saldo (2) Geldfluss aus der Investiven Gebarung (33 – 34)**							**0,00**	**0,00**	**0,00**
SA3	**Saldo (3) Nettofinanzierungssaldo (Saldo 1 + Saldo 2)**							**-25 000,00**	**-25 000,00**	**0,00**
Finanzierungstätigkeit										
SU 35	**Summe Einzahlungen aus der Finanzierungstätigkeit**							**0,00**	**0,00**	**0,00**
SU 36	**Summe Auszahlungen aus der Finanzierungstätigkeit**							**0,00**	**0,00**	**0,00**
SA4	**Saldo (4) Geldfluss aus der Finanzierungstätigkeit (35 – 36)**							**0,00**	**0,00**	**0,00**
SA5	**Saldo (5) Geldfluss aus der voranschlagswirksamen Gebarung (Saldo 3 + Saldo 4)**							**-25 000,00**	**-25 000,00**	**0,00**
64	**Straßenverkehr**									
640	**Einrichtungen und Maßnahmen nach der Straßenverkehrsordnu**									
640000	**Einrichtungen und Maßnahmen n. der StVO**									
Operative Gebarung										
2/640000+829000	Erträge aus Versicherungsleistungen	2116	3116	18	200,00	200,00		200,00	200,00	
SU 21 / 31	**Summe Erträge / Einzahlungen operative Gebarung**				**200,00**	**200,00**	**0,00**	**200,00**	**200,00**	**0,00**
1/640000-400300	Verkehrszeichen	2221	3221	23	22 000,00	22 000,00		22 000,00	22 000,00	
1/640000-619000	Instandhaltung Ampelanlagen	2224	3224	24	30 500,00	15 000,00	15 500,00	30 500,00	15 000,00	15 500,00
1/640000-680000	Planmäßige Abschreibung	2226			15 200,00	15 200,00				
SU 22 / 32	**Summe Aufwendungen / Auszahlungen operative Gebarung**				**67 700,00**	**52 200,00**	**15 500,00**	**52 500,00**	**37 000,00**	**15 500,00**
SA 0 / SA 1	**(0) Nettoergebnis (21 - 22) / (1) Geldfluss operative Gebarung (31 – 32)**				**-67 500,00**	**-52 000,00**	**-15 500,00**	**-52 300,00**	**-36 800,00**	**-15 500,00**
SA01	**Saldo (01) Haushaltsrücklagen (230 - 240)**				**0,00**	**0,00**	**0,00**	**0,00**	**0,00**	**0,00**
SA00	**Saldo (00) Nettoergebnis nach Haushaltsrücklagen (Saldo 0 + Saldo 01)**				**-67 500,00**	**-52 000,00**	**-15 500,00**			
Investive Gebarung										
SU 33	**Summe Einzahlungen investive Gebarung**							**0,00**	**0,00**	**0,00**
SU 34	**Summe Auszahlungen investive Gebarung**							**0,00**	**0,00**	**0,00**
SA2	**Saldo (2) Geldfluss aus der Investiven Gebarung (33 – 34)**							**0,00**	**0,00**	**0,00**
SA3	**Saldo (3) Nettofinanzierungssaldo (Saldo 1 + Saldo 2)**							**-52 300,00**	**-36 800,00**	**-15 500,00**
Finanzierungstätigkeit										
SU 35	**Summe Einzahlungen aus der Finanzierungstätigkeit**							**0,00**	**0,00**	**0,00**
SU 36	**Summe Auszahlungen aus der Finanzierungstätigkeit**							**0,00**	**0,00**	**0,00**
SA4	**Saldo (4) Geldfluss aus der Finanzierungstätigkeit (35 – 36)**							**0,00**	**0,00**	**0,00**
SA5	**Saldo (5) Geldfluss aus der voranschlagswirksamen Gebarung (Saldo 3 + Saldo 4)**							**-52 300,00**	**-36 800,00**	**-15 500,00**

		MVAG EH	MVAG FH	VC QU	Ergebnisvoranschlag VA 2025 inkl. NVA	Ergebnisvoranschlag VA 2025	Ergebnisvoranschlag 1. NVA	Finanzierungsvoranschlag VA 2025 inkl. NVA	Finanzierungsvoranschlag VA 2025	Finanzierungsvoranschlag 1. NVA
649	**Sonstige Einrichtungen und Maßnahmen**									
649000	**Sonstige Einrichtungen u. Maßnahmen**									
Operative Gebarung										
SU 21 / 31	**Summe Erträge / Einzahlungen operative Gebarung**				**0,00**	**0,00**	**0,00**	**0,00**	**0,00**	**0,00**
1/649000-600000	Energiebezüge	2222	3222	24	500,00	500,00		500,00	500,00	
1/649000-614000	Instandhaltung Buswartehäuschen	2224	3224	24	3 000,00	3 000,00		3 000,00	3 000,00	
1/649000-680000	Planmäßige Abschreibung	2226			2 900,00	2 900,00				
SU 22 / 32	**Summe Aufwendungen / Auszahlungen operative Gebarung**				**6 400,00**	**6 400,00**	**0,00**	**3 500,00**	**3 500,00**	**0,00**
SA 0 / SA 1	**(0) Nettoergebnis (21 - 22) / (1) Geldfluss operative Gebarung (31 – 32)**				**-6 400,00**	**-6 400,00**	**0,00**	**-3 500,00**	**-3 500,00**	**0,00**
SA01	**Saldo (01) Haushaltsrücklagen (230 - 240)**				**0,00**	**0,00**	**0,00**	**0,00**	**0,00**	**0,00**
SA00	**Saldo (00) Nettoergebnis nach Haushaltsrücklagen (Saldo 0 + Saldo 01)**				**-6 400,00**	**-6 400,00**	**0,00**			
Investive Gebarung										
SU 33	**Summe Einzahlungen investive Gebarung**							**0,00**	**0,00**	**0,00**
1/649000-010000	Buswartehäuschen		3413	2 40					25 000,00	-25 000,00
SU 34	**Summe Auszahlungen investive Gebarung**							**0,00**	**25 000,00**	**-25 000,00**
SA2	**Saldo (2) Geldfluss aus der Investiven Gebarung (33 – 34)**							**0,00**	**-25 000,00**	**25 000,00**
SA3	**Saldo (3) Nettofinanzierungssaldo (Saldo 1 + Saldo 2)**							**-3 500,00**	**-28 500,00**	**25 000,00**
Finanzierungstätigkeit										
SU 35	**Summe Einzahlungen aus der Finanzierungstätigkeit**							**0,00**	**0,00**	**0,00**
SU 36	**Summe Auszahlungen aus der Finanzierungstätigkeit**							**0,00**	**0,00**	**0,00**
SA4	**Saldo (4) Geldfluss aus der Finanzierungstätigkeit (35 – 36)**							**0,00**	**0,00**	**0,00**
SA5	**Saldo (5) Geldfluss aus der voranschlagswirksamen Gebarung (Saldo 3 + Saldo 4)**							**-3 500,00**	**-28 500,00**	**25 000,00**
69	**Verkehr, Sonstiges**									
690	**Verkehr, Sonstiges**									
690000	**Verkehr, Sonstiges**									
Operative Gebarung										
SU 21 / 31	**Summe Erträge / Einzahlungen operative Gebarung**				**0,00**	**0,00**	**0,00**	**0,00**	**0,00**	**0,00**
1/690000-720000	Beiträge VOR	2225	3225	24	10 000,00	10 000,00		10 000,00	10 000,00	
1/690000-720010	Citybus Mödling	2225	3225	24	11 000,00	11 000,00		11 000,00	11 000,00	
SU 22 / 32	**Summe Aufwendungen / Auszahlungen operative Gebarung**				**21 000,00**	**21 000,00**	**0,00**	**21 000,00**	**21 000,00**	**0,00**
SA 0 / SA 1	**(0) Nettoergebnis (21 - 22) / (1) Geldfluss operative Gebarung (31 – 32)**				**-21 000,00**	**-21 000,00**	**0,00**	**-21 000,00**	**-21 000,00**	**0,00**
SA01	**Saldo (01) Haushaltsrücklagen (230 - 240)**				**0,00**	**0,00**	**0,00**	**0,00**	**0,00**	**0,00**
SA00	**Saldo (00) Nettoergebnis nach Haushaltsrücklagen (Saldo 0 + Saldo 01)**				**-21 000,00**	**-21 000,00**	**0,00**			
Investive Gebarung										
SU 33	**Summe Einzahlungen investive Gebarung**							**0,00**	**0,00**	**0,00**
SU 34	**Summe Auszahlungen investive Gebarung**							**0,00**	**0,00**	**0,00**

		MVAG	VC QU	Ergebnisvoranschlag			Finanzierungsvoranschlag		
		EH	FH	VA 2025 inkl. NVA	VA 2025	1. NVA	VA 2025 inkl. NVA	VA 2025	1. NVA
SA2	Saldo (2) Geldfluss aus der Investiven Gebarung (33 – 34)						0,00	0,00	0,00
SA3	Saldo (3) Nettofinanzierungssaldo (Saldo 1 + Saldo 2)						-21 000,00	-21 000,00	0,00
Finanzierungstätigkeit									
SU 35	Summe Einzahlungen aus der Finanzierungstätigkeit						0,00	0,00	0,00
SU 36	Summe Auszahlungen aus der Finanzierungstätigkeit						0,00	0,00	0,00
SA4	Saldo (4) Geldfluss aus der Finanzierungstätigkeit (35 – 36)						0,00	0,00	0,00
SA5	Saldo (5) Geldfluss aus der voranschlagswirksamen Gebarung (Saldo 3 + Saldo 4)						-21 000,00	-21 000,00	0,00

		MVAG EH	MVAG FH	VC QU	Ergebnisvoranschlag VA 2025 inkl. NVA	Ergebnisvoranschlag VA 2025	Ergebnisvoranschlag 1. NVA	Finanzierungsvoranschlag VA 2025 inkl. NVA	Finanzierungsvoranschlag VA 2025	Finanzierungsvoranschlag 1. NVA
7	**Wirtschaftsförderung**									
71	**Grundlagenverbesserung in der Land- und Forstwirtschaft**									
710	**Land- und forstwirtschaftlicher Wegebau**									
710000	**Land- und forstwirtschaftlicher Weg**									
Operative Gebarung										
SU 21 / 31	**Summe Erträge / Einzahlungen operative Gebarung**				**0,00**	**0,00**	**0,00**	**0,00**	**0,00**	**0,00**
1/710000-680000	Planmäßige Abschreibung	2226			3 800,00	3 800,00				
SU 22 / 32	**Summe Aufwendungen / Auszahlungen operative Gebarung**				**3 800,00**	**3 800,00**	**0,00**	**0,00**	**0,00**	**0,00**
SA 0 / SA 1	**(0) Nettoergebnis (21 - 22) / (1) Geldfluss operative Gebarung (31 – 32)**				**-3 800,00**	**-3 800,00**	**0,00**	**0,00**	**0,00**	**0,00**
SA01	**Saldo (01) Haushaltsrücklagen (230 - 240)**				**0,00**	**0,00**	**0,00**	**0,00**	**0,00**	**0,00**
SA00	**Saldo (00) Nettoergebnis nach Haushaltsrücklagen (Saldo 0 + Saldo 01)**				**-3 800,00**	**-3 800,00**	**0,00**			
Investive Gebarung										
SU 33	**Summe Einzahlungen investive Gebarung**							**0,00**	**0,00**	**0,00**
SU 34	**Summe Auszahlungen investive Gebarung**							**0,00**	**0,00**	**0,00**
SA2	**Saldo (2) Geldfluss aus der Investiven Gebarung (33 – 34)**							**0,00**	**0,00**	**0,00**
SA3	**Saldo (3) Nettofinanzierungssaldo (Saldo 1 + Saldo 2)**							**0,00**	**0,00**	**0,00**
Finanzierungstätigkeit										
SU 35	**Summe Einzahlungen aus der Finanzierungstätigkeit**							**0,00**	**0,00**	**0,00**
SU 36	**Summe Auszahlungen aus der Finanzierungstätigkeit**							**0,00**	**0,00**	**0,00**
SA4	**Saldo (4) Geldfluss aus der Finanzierungstätigkeit (35 – 36)**							**0,00**	**0,00**	**0,00**
SA5	**Saldo (5) Geldfluss aus der voranschlagswirksamen Gebarung (Saldo 3 + Saldo 4)**							**0,00**	**0,00**	**0,00**
74	**Sonstige Förderung der Land- und Forstwirtschaft**									
748	**Notstandsmaßnahmen**									
748000	**Notstandsmaßnahmen**									
Operative Gebarung										
SU 21 / 31	**Summe Erträge / Einzahlungen operative Gebarung**				**0,00**	**0,00**	**0,00**	**0,00**	**0,00**	**0,00**
1/748000-768000	Katastrophenhilfe	2234	3234	27	1 000,00	1 000,00		1 000,00	1 000,00	
SU 22 / 32	**Summe Aufwendungen / Auszahlungen operative Gebarung**				**1 000,00**	**1 000,00**	**0,00**	**1 000,00**	**1 000,00**	**0,00**
SA 0 / SA 1	**(0) Nettoergebnis (21 - 22) / (1) Geldfluss operative Gebarung (31 – 32)**				**-1 000,00**	**-1 000,00**	**0,00**	**-1 000,00**	**-1 000,00**	**0,00**
SA01	**Saldo (01) Haushaltsrücklagen (230 - 240)**				**0,00**	**0,00**	**0,00**	**0,00**	**0,00**	**0,00**
SA00	**Saldo (00) Nettoergebnis nach Haushaltsrücklagen (Saldo 0 + Saldo 01)**				**-1 000,00**	**-1 000,00**	**0,00**			
Investive Gebarung										
SU 33	**Summe Einzahlungen investive Gebarung**							**0,00**	**0,00**	**0,00**
SU 34	**Summe Auszahlungen investive Gebarung**							**0,00**	**0,00**	**0,00**

		MVAG EH	MVAG FH	VC QU	Ergebnisvoranschlag VA 2025 inkl. NVA	Ergebnisvoranschlag VA 2025	Ergebnisvoranschlag 1. NVA	Finanzierungsvoranschlag VA 2025 inkl. NVA	Finanzierungsvoranschlag VA 2025	Finanzierungsvoranschlag 1. NVA
SA2	**Saldo (2) Geldfluss aus der Investiven Gebarung (33 – 34)**							**0,00**	**0,00**	**0,00**
SA3	**Saldo (3) Nettofinanzierungssaldo (Saldo 1 + Saldo 2)**							**-1 000,00**	**-1 000,00**	**0,00**
Finanzierungstätigkeit										
SU 35	**Summe Einzahlungen aus der Finanzierungstätigkeit**							**0,00**	**0,00**	**0,00**
SU 36	**Summe Auszahlungen aus der Finanzierungstätigkeit**							**0,00**	**0,00**	**0,00**
SA4	**Saldo (4) Geldfluss aus der Finanzierungstätigkeit (35 – 36)**							**0,00**	**0,00**	**0,00**
SA5	**Saldo (5) Geldfluss aus der voranschlagswirksamen Gebarung (Saldo 3 + Saldo 4)**							**-1 000,00**	**-1 000,00**	**0,00**
78	**Förderung von Handel, Gewerbe und Industrie**									
789	**Sonstige Einrichtungen und Maßnahmen**									
789000	**Sonstige Einrichtungen u. Maßnahmen**									
Operative Gebarung										
SU 21 / 31	**Summe Erträge / Einzahlungen operative Gebarung**				**0,00**	**0,00**	**0,00**	**0,00**	**0,00**	**0,00**
1/789000-755000	Lehrlingsförderung	2233	3233	27	26 500,00	26 500,00		26 500,00	26 500,00	
1/789000-755100	Nahversorgerförderung	2233	3233	27	4 200,00	4 200,00		4 200,00	4 200,00	
SU 22 / 32	**Summe Aufwendungen / Auszahlungen operative Gebarung**				**30 700,00**	**30 700,00**	**0,00**	**30 700,00**	**30 700,00**	**0,00**
SA 0 / SA 1	**(0) Nettoergebnis (21 - 22) / (1) Geldfluss operative Gebarung (31 – 32)**				**-30 700,00**	**-30 700,00**	**0,00**	**-30 700,00**	**-30 700,00**	**0,00**
SA01	**Saldo (01) Haushaltsrücklagen (230 - 240)**				**0,00**	**0,00**	**0,00**	**0,00**	**0,00**	**0,00**
SA00	**Saldo (00) Nettoergebnis nach Haushaltsrücklagen (Saldo 0 + Saldo 01)**				**-30 700,00**	**-30 700,00**	**0,00**			
Investive Gebarung										
SU 33	**Summe Einzahlungen investive Gebarung**							**0,00**	**0,00**	**0,00**
SU 34	**Summe Auszahlungen investive Gebarung**							**0,00**	**0,00**	**0,00**
SA2	**Saldo (2) Geldfluss aus der Investiven Gebarung (33 – 34)**							**0,00**	**0,00**	**0,00**
SA3	**Saldo (3) Nettofinanzierungssaldo (Saldo 1 + Saldo 2)**							**-30 700,00**	**-30 700,00**	**0,00**
Finanzierungstätigkeit										
SU 35	**Summe Einzahlungen aus der Finanzierungstätigkeit**							**0,00**	**0,00**	**0,00**
SU 36	**Summe Auszahlungen aus der Finanzierungstätigkeit**							**0,00**	**0,00**	**0,00**
SA4	**Saldo (4) Geldfluss aus der Finanzierungstätigkeit (35 – 36)**							**0,00**	**0,00**	**0,00**
SA5	**Saldo (5) Geldfluss aus der voranschlagswirksamen Gebarung (Saldo 3 + Saldo 4)**							**-30 700,00**	**-30 700,00**	**0,00**

		MVAG EH	MVAG FH	VC QU	Ergebnisvoranschlag VA 2025 inkl. NVA	Ergebnisvoranschlag VA 2025	Ergebnisvoranschlag 1. NVA	Finanzierungsvoranschlag VA 2025 inkl. NVA	Finanzierungsvoranschlag VA 2025	Finanzierungsvoranschlag 1. NVA
8 Dienstleistungen										
81	**Öffentliche Einrichtungen (soweit nicht dem Abschnitt 85 zuzuordnen)**									
812	**WC-Anlagen**									
812000	**Öffentl. WC-Anlagen**									
Operative Gebarung										
SU 21 / 31	**Summe Erträge / Einzahlungen operative Gebarung**				**0,00**	**0,00**	**0,00**	**0,00**	**0,00**	**0,00**
1/812000-400300	Geringwertige Wirtschaftsgüter (GWG)	2221	3221	23	300,00	100,00	200,00	300,00	100,00	200,00
1/812000-454000	Reinigungsmittel	2221	3221	23	2 600,00	2 600,00		2 600,00	2 600,00	
1/812000-600000	Energiebezüge Strom	2222	3222	24	3 000,00	3 000,00		3 000,00	3 000,00	
1/812000-614000	Instandhaltung Gebäude	2224	3224	24	1 500,00	1 500,00		1 500,00	1 500,00	
1/812000-670000	Versicherungen	2222	3222		100,00		100,00	100,00		100,00
1/812000-700000	Miete Öko WC	2223	3223	24	20 500,00	20 500,00		20 500,00	20 500,00	
1/812000-728500	Reinigung	2225	3225	24	700,00	700,00		700,00	700,00	
SU 22 / 32	**Summe Aufwendungen / Auszahlungen operative Gebarung**				**28 700,00**	**28 400,00**	**300,00**	**28 700,00**	**28 400,00**	**300,00**
SA 0 / SA 1	**(0) Nettoergebnis (21 - 22) / (1) Geldfluss operative Gebarung (31 – 32)**				**-28 700,00**	**-28 400,00**	**-300,00**	**-28 700,00**	**-28 400,00**	**-300,00**
SA01	**Saldo (01) Haushaltsrücklagen (230 - 240)**				**0,00**	**0,00**	**0,00**	**0,00**	**0,00**	**0,00**
SA00	**Saldo (00) Nettoergebnis nach Haushaltsrücklagen (Saldo 0 + Saldo 01)**				**-28 700,00**	**-28 400,00**	**-300,00**			
Investive Gebarung										
SU 33	**Summe Einzahlungen investive Gebarung**							**0,00**	**0,00**	**0,00**
1/812000-042000	Amts-, Betriebs- und Geschäftsausstattung		3415	2				5 600,00		5 600,00
SU 34	**Summe Auszahlungen investive Gebarung**							**5 600,00**	**0,00**	**5 600,00**
SA2	**Saldo (2) Geldfluss aus der Investiven Gebarung (33 – 34)**							**-5 600,00**	**0,00**	**-5 600,00**
SA3	**Saldo (3) Nettofinanzierungssaldo (Saldo 1 + Saldo 2)**							**-34 300,00**	**-28 400,00**	**-5 900,00**
Finanzierungstätigkeit										
SU 35	**Summe Einzahlungen aus der Finanzierungstätigkeit**							**0,00**	**0,00**	**0,00**
SU 36	**Summe Auszahlungen aus der Finanzierungstätigkeit**							**0,00**	**0,00**	**0,00**
SA4	**Saldo (4) Geldfluss aus der Finanzierungstätigkeit (35 – 36)**							**0,00**	**0,00**	**0,00**
SA5	**Saldo (5) Geldfluss aus der voranschlagswirksamen Gebarung (Saldo 3 + Saldo 4)**							**-34 300,00**	**-28 400,00**	**-5 900,00**
814	**Straßenreinigung**									
814000	**Straßenreinigung**									
Operative Gebarung										
2/814000+817500	Erträge aus der Auflösung von sonstigen Rückstellungen	2117			17 000,00	17 000,00				
2/814000+863000	Förderung AMS	2121	3121	15	2 900,00	2 900,00		2 900,00	2 900,00	
SU 21 / 31	**Summe Erträge / Einzahlungen operative Gebarung**				**19 900,00**	**19 900,00**	**0,00**	**2 900,00**	**2 900,00**	**0,00**

		MVAG		VC QU	Ergebnisvoranschlag			Finanzierungsvoranschlag		
		EH	FH		VA 2025 inkl. NVA	VA 2025	1. NVA	VA 2025 inkl. NVA	VA 2025	1. NVA
1/814000-400100	Bekleidung	2221	3221	23	25 000,00	25 000,00		25 000,00	25 000,00	
1/814000-510000	Bezüge Vertr. Bedienst. Schema I (Ang.)	2211	3211	20	83 800,00	83 800,00		83 800,00	83 800,00	
1/814000-511000	Bezüge Vertr. Bedienst. Schema II (Arb.)	2211	3211	20	1 495 200,00	1 495 200,00		1 495 200,00	1 495 200,00	
1/814000-523000	Geldbezüge der nicht ganzjährig beschäftigten Arbeiter	2211	3211	20	161 900,00	161 900,00		161 900,00	161 900,00	
1/814000-582000	DGB.z.Ausgl.Fonds f.Fam.B.Vertr.Bed	2212	3212	20	60 200,00	60 200,00		60 200,00	60 200,00	
1/814000-582010	DGB BVA Vertragsbedienstete	2212	3212	20	306 300,00	306 300,00		306 300,00	306 300,00	
1/814000-582100	Abfertigung Neu	2212	3212	20	16 500,00	16 500,00		16 500,00	16 500,00	
1/814000-582200	DGB Sozialversicherung VB	2212	3212	20	32 600,00	32 600,00		32 600,00	32 600,00	
1/814000-591000	Dotierung von Rückstellungen für Abfertigungen	2214			7 300,00	7 300,00				
1/814000-592000	Dotierung von Rückstellungen für Jubiläumszuwendungen	2214			28 500,00	28 500,00				
1/814000-670000	Versicherungen öffentl. Gut	2222	3222	24	16 500,00	24 100,00	-7 600,00	16 500,00	24 100,00	-7 600,00
1/814000-724000	Reisegebühren	2225	3225	24	600,00	600,00		600,00	600,00	
SU 22 / 32	**Summe Aufwendungen / Auszahlungen operative Gebarung**				**2 234 400,00**	**2 242 000,00**	**-7 600,00**	**2 198 600,00**	**2 206 200,00**	**-7 600,00**
SA 0 / SA 1	**(0) Nettoergebnis (21 - 22) / (1) Geldfluss operative Gebarung (31 – 32)**				**-2 214 500,00**	**-2 222 100,00**	**7 600,00**	**-2 195 700,00**	**-2 203 300,00**	**7 600,00**
SA01	**Saldo (01) Haushaltsrücklagen (230 - 240)**				**0,00**	**0,00**	**0,00**	**0,00**	**0,00**	**0,00**
SA00	**Saldo (00) Nettoergebnis nach Haushaltsrücklagen (Saldo 0 + Saldo 01)**				**-2 214 500,00**	**-2 222 100,00**	**7 600,00**			
Investive Gebarung										
SU 33	**Summe Einzahlungen investive Gebarung**							**0,00**	**0,00**	**0,00**
SU 34	**Summe Auszahlungen investive Gebarung**							**0,00**	**0,00**	**0,00**
SA2	**Saldo (2) Geldfluss aus der Investiven Gebarung (33 – 34)**							**0,00**	**0,00**	**0,00**
SA3	**Saldo (3) Nettofinanzierungssaldo (Saldo 1 + Saldo 2)**							**-2 195 700,00**	**-2 203 300,00**	**7 600,00**
Finanzierungstätigkeit										
SU 35	**Summe Einzahlungen aus der Finanzierungstätigkeit**							**0,00**	**0,00**	**0,00**
SU 36	**Summe Auszahlungen aus der Finanzierungstätigkeit**							**0,00**	**0,00**	**0,00**
SA4	**Saldo (4) Geldfluss aus der Finanzierungstätigkeit (35 – 36)**							**0,00**	**0,00**	**0,00**
SA5	**Saldo (5) Geldfluss aus der voranschlagswirksamen Gebarung (Saldo 3 + Saldo 4)**							**-2 195 700,00**	**-2 203 300,00**	**7 600,00**
815	**Park- und Gartenanlagen, Kinderspielplätze**									
815000	**Park- und Gartenanlagen**									
Operative Gebarung										
2/815000+813000	Erträge aus der Auflösung von Investitionszuschüssen (Kapitaltransfers)	2127			1 500,00	1 500,00				
6/815000+899000	Entnahmen aus Verrechnungsrücklagen zwischen operativer Gebarung und Projekten	2116		1	70 000,00	70 000,00				
SU 21 / 31	**Summe Erträge / Einzahlungen operative Gebarung**				**71 500,00**	**71 500,00**	**0,00**	**0,00**	**0,00**	**0,00**
1/815000-400300	Geringwertige Wirtschaftsgüter (GWG)	2221	3221	23	3 000,00	3 000,00		3 000,00	3 000,00	

		MVAG		VC QU	Ergebnisvoranschlag			Finanzierungsvoranschlag		
		EH	FH		VA 2025 inkl. NVA	VA 2025	1. NVA	VA 2025 inkl. NVA	VA 2025	1. NVA
1/815000-400310	Bäume mit Mehrwert	2221	3221	23	50 000,00	50 000,00		50 000,00	50 000,00	
1/815000-600000	Energiebezüge Strom	2222	3222	24	2 500,00	2 500,00		2 500,00	2 500,00	
1/815000-613000	Klostermauer	2224	3224	24	25 000,00	25 000,00		25 000,00	25 000,00	
1/815000-613010	Instandhaltung Kinderspielplatz	2224	3224	24	66 700,00	66 700,00		66 700,00	66 700,00	
1/815000-613020	Waldl	2224	3224	24	50 000,00	50 000,00		50 000,00	50 000,00	
1/815000-613030	Instandhaltung Parkanlagen	2224	3224	24	537 500,00	537 500,00		537 500,00	537 500,00	
1/815000-613040	Baumpflege	2224	3224	24	85 000,00	85 000,00		85 000,00	85 000,00	
1/815000-618000	Instandhaltung von Tischen und Bänken	2224	3224	24	4 500,00	4 500,00		4 500,00	4 500,00	
1/815000-631000	Telekommunikationsdienste	2222	3222		200,00	200,00		200,00	200,00	
1/815000-650000	Zinsen für Finanzschulden in Euro	2241	3241	25	4 900,00	4 900,00		4 900,00	4 900,00	
1/815000-680000	Planmäßige Abschreibung	2226			131 100,00	131 100,00				
1/815000-700000	Miete Leihmaschinen	2223	3223	24	500,00	500,00		500,00	500,00	
1/815000-710000	Öffentliche Abgaben	2225	3225	24	92 000,00	92 000,00		92 000,00	92 000,00	
1/815000-728000	Baumkataster	2225	3225	24	22 000,00	22 000,00		22 000,00	22 000,00	
SU 22 / 32	**Summe Aufwendungen / Auszahlungen operative Gebarung**				**1 074 900,00**	**1 074 900,00**	**0,00**	**943 800,00**	**943 800,00**	**0,00**
SA 0 / SA 1	**(0) Nettoergebnis (21 - 22) / (1) Geldfluss operative Gebarung (31 – 32)**				**-1 003 400,00**	**-1 003 400,00**	**0,00**	**-943 800,00**	**-943 800,00**	**0,00**
SA01	**Saldo (01) Haushaltsrücklagen (230 - 240)**				**0,00**	**0,00**	**0,00**	**0,00**	**0,00**	**0,00**
SA00	**Saldo (00) Nettoergebnis nach Haushaltsrücklagen (Saldo 0 + Saldo 01)**				**-1 003 400,00**	**-1 003 400,00**	**0,00**			
Investive Gebarung										
SU 33	**Summe Einzahlungen investive Gebarung**							**0,00**	**0,00**	**0,00**
1/815000-006000	Einfriedungen, Umzäunungen		3412	2 40				10 000,00	10 000,00	
1/815000-006010	Gestaltung Park- u. Gartenanlagen		3412	2 40				21 000,00	15 000,00	6 000,00
5/815000-006020	Bewässerungsanlagen		3412	1				70 000,00	70 000,00	
1/815000-042000	Ausstattung Spielplätze		3415	2 41				47 700,00	50 000,00	-2 300,00
1/815000-042100	Ankauf Tische und Bänke		3415	2 41				25 000,00	25 000,00	
1/815000-042300	Ausstattung Parkanlagen		3415	2 41				11 500,00	8 000,00	3 500,00
SU 34	**Summe Auszahlungen investive Gebarung**							**185 200,00**	**178 000,00**	**7 200,00**
SA2	**Saldo (2) Geldfluss aus der Investiven Gebarung (33 – 34)**							**-185 200,00**	**-178 000,00**	**-7 200,00**
SA3	**Saldo (3) Nettofinanzierungssaldo (Saldo 1 + Saldo 2)**							**-1 129 000,00**	**-1 121 800,00**	**-7 200,00**
Finanzierungstätigkeit										
SU 35	**Summe Einzahlungen aus der Finanzierungstätigkeit**							**0,00**	**0,00**	**0,00**
1/815000-346000	Tilgung Bankdarlehen		3614	65				70 000,00	70 000,00	
SU 36	**Summe Auszahlungen aus der Finanzierungstätigkeit**							**70 000,00**	**70 000,00**	**0,00**
SA4	**Saldo (4) Geldfluss aus der Finanzierungstätigkeit (35 – 36)**							**-70 000,00**	**-70 000,00**	**0,00**
SA5	**Saldo (5) Geldfluss aus der voranschlagswirksamen Gebarung (Saldo 3 + Saldo 4)**							**-1 199 000,00**	**-1 191 800,00**	**-7 200,00**

		MVAG EH	MVAG FH	VC QU	Ergebnisvoranschlag VA 2025 inkl. NVA	Ergebnisvoranschlag VA 2025	Ergebnisvoranschlag 1. NVA	Finanzierungsvoranschlag VA 2025 inkl. NVA	Finanzierungsvoranschlag VA 2025	Finanzierungsvoranschlag 1. NVA
815100	**Park- und Gartenanlagen**									
Operative Gebarung										
SU 21 / 31	**Summe Erträge / Einzahlungen operative Gebarung**				**0,00**	**0,00**	**0,00**	**0,00**	**0,00**	**0,00**
1/815100-680000	Planmäßige Abschreibung	2226			12 800,00	12 800,00				
SU 22 / 32	**Summe Aufwendungen / Auszahlungen operative Gebarung**				**12 800,00**	**12 800,00**	**0,00**	**0,00**	**0,00**	**0,00**
SA 0 / SA 1	**(0) Nettoergebnis (21 - 22) / (1) Geldfluss operative Gebarung (31 – 32)**				**-12 800,00**	**-12 800,00**	**0,00**	**0,00**	**0,00**	**0,00**
SA01	**Saldo (01) Haushaltsrücklagen (230 - 240)**				**0,00**	**0,00**	**0,00**	**0,00**	**0,00**	**0,00**
SA00	**Saldo (00) Nettoergebnis nach Haushaltsrücklagen (Saldo 0 + Saldo 01)**				**-12 800,00**	**-12 800,00**	**0,00**			
Investive Gebarung										
SU 33	**Summe Einzahlungen investive Gebarung**							**0,00**	**0,00**	**0,00**
SU 34	**Summe Auszahlungen investive Gebarung**							**0,00**	**0,00**	**0,00**
SA2	**Saldo (2) Geldfluss aus der Investiven Gebarung (33 – 34)**							**0,00**	**0,00**	**0,00**
SA3	**Saldo (3) Nettofinanzierungssaldo (Saldo 1 + Saldo 2)**							**0,00**	**0,00**	**0,00**
Finanzierungstätigkeit										
SU 35	**Summe Einzahlungen aus der Finanzierungstätigkeit**							**0,00**	**0,00**	**0,00**
SU 36	**Summe Auszahlungen aus der Finanzierungstätigkeit**							**0,00**	**0,00**	**0,00**
SA4	**Saldo (4) Geldfluss aus der Finanzierungstätigkeit (35 – 36)**							**0,00**	**0,00**	**0,00**
SA5	**Saldo (5) Geldfluss aus der voranschlagswirksamen Gebarung (Saldo 3 + Saldo 4)**							**0,00**	**0,00**	**0,00**
816	**Öffentliche Beleuchtung und öffentliche Uhren**									
816000	**Öffentliche Beleuchtung u.öffentl.U hr**									
Operative Gebarung										
2/816000+813000	Erträge aus der Auflösung von Investitionszuschüssen (Kapitaltransfers)	2127			1 000,00	1 000,00				
2/816000+829000	Erträge aus Versicherungsleistungen	2116	3116	18	5 000,00	5 000,00		5 000,00	5 000,00	
SU 21 / 31	**Summe Erträge / Einzahlungen operative Gebarung**				**6 000,00**	**6 000,00**	**0,00**	**5 000,00**	**5 000,00**	**0,00**
1/816000-600000	Energiebezüge Strom	2222	3222	24	1 000,00	1 000,00		1 000,00	1 000,00	
1/816000-611000	Instandhaltung öffentliche Beleuchtung	2224	3224	24	50 000,00	50 000,00		50 000,00	50 000,00	
1/816000-614000	Instandhaltung öffentl. Uhr	2224	3224	24	500,00	500,00		500,00	500,00	
1/816000-631000	Telekommunikationsdienste	2222	3222	24	6 300,00	6 300,00		6 300,00	6 300,00	
1/816000-680000	Planmäßige Abschreibung	2226			212 100,00	212 100,00				
SU 22 / 32	**Summe Aufwendungen / Auszahlungen operative Gebarung**				**269 900,00**	**269 900,00**	**0,00**	**57 800,00**	**57 800,00**	**0,00**
SA 0 / SA 1	**(0) Nettoergebnis (21 - 22) / (1) Geldfluss operative Gebarung (31 – 32)**				**-263 900,00**	**-263 900,00**	**0,00**	**-52 800,00**	**-52 800,00**	**0,00**
SA01	**Saldo (01) Haushaltsrücklagen (230 - 240)**				**0,00**	**0,00**	**0,00**	**0,00**	**0,00**	**0,00**
SA00	**Saldo (00) Nettoergebnis nach Haushaltsrücklagen (Saldo 0 + Saldo 01)**				**-263 900,00**	**-263 900,00**	**0,00**			
Investive Gebarung										
SU 33	**Summe Einzahlungen investive Gebarung**							**0,00**	**0,00**	**0,00**
1/816000-005000	Contracting		3412	2 40				550 000,00	550 000,00	

		MVAG EH	MVAG FH	VC	QU	Ergebnisvoranschlag VA 2025 inkl. NVA	Ergebnisvoranschlag VA 2025	Ergebnisvoranschlag 1. NVA	Finanzierungsvoranschlag VA 2025 inkl. NVA	Finanzierungsvoranschlag VA 2025	Finanzierungsvoranschlag 1. NVA
1/816000-050001	Erweiterung öffentliche Beleuchtung		3412	2	40				50 000,00	50 000,00	
SU 34	**Summe Auszahlungen investive Gebarung**								**600 000,00**	**600 000,00**	**0,00**
SA2	**Saldo (2) Geldfluss aus der Investiven Gebarung (33 – 34)**								**-600 000,00**	**-600 000,00**	**0,00**
SA3	**Saldo (3) Nettofinanzierungssaldo (Saldo 1 + Saldo 2)**								**-652 800,00**	**-652 800,00**	**0,00**
Finanzierungstätigkeit											
SU 35	**Summe Einzahlungen aus der Finanzierungstätigkeit**								**0,00**	**0,00**	**0,00**
SU 36	**Summe Auszahlungen aus der Finanzierungstätigkeit**								**0,00**	**0,00**	**0,00**
SA4	**Saldo (4) Geldfluss aus der Finanzierungstätigkeit (35 – 36)**								**0,00**	**0,00**	**0,00**
SA5	**Saldo (5) Geldfluss aus der voranschlagswirksamen Gebarung (Saldo 3 + Saldo 4)**								**-652 800,00**	**-652 800,00**	**0,00**
817	**Friedhöfe (einschließlich Einsegnungshallen und Krematorien)**										
817000	**Friedhof**										
Operative Gebarung											
2/817000+829000	Erträge aus Versicherungsleistungen	2116	3116		18	500,00	500,00		500,00	500,00	
2/817000+852000	Grabstellengebühren	2113	3113		12	60 000,00	60 000,00		60 000,00	60 000,00	
2/817000+852100	Begräbnis-u.Leichenkammergebühren	2113	3113		12	65 000,00	65 000,00		65 000,00	65 000,00	
2/817000+852200	Grabdenkmal-,Einfass.Geb.,Deckel	2113	3113		12	10 000,00	10 000,00		10 000,00	10 000,00	
SU 21 / 31	**Summe Erträge / Einzahlungen operative Gebarung**					**135 500,00**	**135 500,00**	**0,00**	**135 500,00**	**135 500,00**	**0,00**
1/817000-400100	Bekleidung Totengräber und GWG	2221	3221		23	3 000,00	3 000,00		3 000,00	3 000,00	
1/817000-400300	Geringwertige Wirtschaftsgüter (GWG)	2221	3221		23	4 000,00	4 000,00		4 000,00	4 000,00	
1/817000-452000	Treibstoffe	2221	3221		23	1 500,00	1 500,00		1 500,00	1 500,00	
1/817000-454000	Reinigungsmittel	2221	3221		23	2 400,00	2 400,00		2 400,00	2 400,00	
1/817000-456000	Büromaterial	2221	3221		23	100,00	100,00		100,00	100,00	
1/817000-457000	Druckwerke	2221	3221			1 000,00		1 000,00	1 000,00		1 000,00
1/817000-458000	Mittel zur ärztlichen Betreuung etc	2221	3221		23	200,00	200,00		200,00	200,00	
1/817000-459000	Sonstige Verbrauchsgüter	2221	3221		23	1 000,00	1 000,00		1 000,00	1 000,00	
1/817000-511000	Bezüge Vertr. Bedienst. Schema II (Arb.)	2211	3211		20	71 000,00	71 000,00		71 000,00	71 000,00	
1/817000-582000	DGB.z.Ausgl.Fonds f.Fam.B.Vertr.Bed	2212	3212		20	2 200,00	2 200,00		2 200,00	2 200,00	
1/817000-582010	DGB BVA Vertragsbedienstete	2212	3212		20	14 200,00	14 200,00		14 200,00	14 200,00	
1/817000-582100	Abfertigung Neu	2212	3212		20	800,00	800,00		800,00	800,00	
1/817000-592000	Dotierung von Rückstellungen für Jubiläumszuwendungen	2214				2 600,00	2 600,00				
1/817000-600000	Energiebezüge Strom	2222	3222		24	18 000,00	18 000,00		18 000,00	18 000,00	
1/817000-614000	Instandhaltung Gebäude	2224	3224		24	26 000,00	26 000,00		26 000,00	26 000,00	
1/817000-617000	Instandhaltung der Fahrzeuge	2224	3224		24	4 000,00	4 000,00		4 000,00	4 000,00	
1/817000-618000	Instandhaltung von sonst. Anlagen	2224	3224		24	1 000,00	1 000,00		1 000,00	1 000,00	
1/817000-619000	Instandhaltung Friedhof	2224	3224		24	44 000,00	44 000,00		44 000,00	44 000,00	
1/817000-631000	Telekommunikationsdienste	2222	3222		24	800,00	800,00		800,00	800,00	
1/817000-650000	Zinsen für Finanzschulden in Euro	2241	3241		25	34 500,00	34 500,00		34 500,00	34 500,00	

		MVAG		VC QU	Ergebnisvoranschlag			Finanzierungsvoranschlag		
		EH	FH		VA 2025 inkl. NVA	VA 2025	1. NVA	VA 2025 inkl. NVA	VA 2025	1. NVA
1/817000-670000	Versicherungen	2222	3222	24	4 200,00	3 900,00	300,00	4 200,00	3 900,00	300,00
1/817000-680000	Planmäßige Abschreibung	2226			69 800,00	69 800,00				
1/817000-700100	Miet- und Pachtaufwand	2223	3223	24	500,00	500,00		500,00	500,00	
1/817000-710000	Öffentliche Abgaben	2225	3225	24	18 900,00	18 900,00		18 900,00	18 900,00	
1/817000-728000	Gräber öffnen u. schließen	2225	3225	24	7 000,00	7 000,00		7 000,00	7 000,00	
1/817000-728100	Entgelte für sonstige Leistungen	2225	3225		500,00		500,00	500,00		500,00
1/817000-728500	Reinigung	2225	3225	24	4 300,00	4 300,00		4 300,00	4 300,00	
SU 22 / 32	**Summe Aufwendungen / Auszahlungen operative Gebarung**				**337 500,00**	**335 700,00**	**1 800,00**	**265 100,00**	**263 300,00**	**1 800,00**
SA 0 / SA 1	**(0) Nettoergebnis (21 - 22) / (1) Geldfluss operative Gebarung (31 – 32)**				**-202 000,00**	**-200 200,00**	**-1 800,00**	**-129 600,00**	**-127 800,00**	**-1 800,00**
SA01	**Saldo (01) Haushaltsrücklagen (230 - 240)**				**0,00**	**0,00**	**0,00**	**0,00**	**0,00**	**0,00**
SA00	**Saldo (00) Nettoergebnis nach Haushaltsrücklagen (Saldo 0 + Saldo 01)**				**-202 000,00**	**-200 200,00**	**-1 800,00**			
Investive Gebarung										
SU 33	**Summe Einzahlungen investive Gebarung**							**0,00**	**0,00**	**0,00**
1/817000-030000	Ankauf Werkzeuge u. Geräte		3414	2 41				2 000,00	2 000,00	
1/817000-042000	Amts-,Betriebs-u.Geschäftsausstattung		3415	2 41				10 500,00	10 500,00	
1/817000-070000	Aktivierungsfähige Rechte (immaterielle Vermögenswerte)		3411	2				700,00		700,00
SU 34	**Summe Auszahlungen investive Gebarung**							**13 200,00**	**12 500,00**	**700,00**
SA2	**Saldo (2) Geldfluss aus der Investiven Gebarung (33 – 34)**							**-13 200,00**	**-12 500,00**	**-700,00**
SA3	**Saldo (3) Nettofinanzierungssaldo (Saldo 1 + Saldo 2)**							**-142 800,00**	**-140 300,00**	**-2 500,00**
Finanzierungstätigkeit										
SU 35	**Summe Einzahlungen aus der Finanzierungstätigkeit**							**0,00**	**0,00**	**0,00**
1/817000-346000	Investitionsdarlehen von Finanzunternehmen		3614	65				45 100,00	45 100,00	
SU 36	**Summe Auszahlungen aus der Finanzierungstätigkeit**							**45 100,00**	**45 100,00**	**0,00**
SA4	**Saldo (4) Geldfluss aus der Finanzierungstätigkeit (35 – 36)**							**-45 100,00**	**-45 100,00**	**0,00**
SA5	**Saldo (5) Geldfluss aus der voranschlagswirksamen Gebarung (Saldo 3 + Saldo 4)**							**-187 900,00**	**-185 400,00**	**-2 500,00**

82 Betriebsähnliche Einrichtungen und Betriebe

820 Wirtschaftshöfe

820000 Bauhof

Operative Gebarung										
2/820000+813000	Erträge aus der Auflösung von Investitionszuschüssen (Kapitaltransfers)	2127			400,00	400,00				
2/820000+829000	Erträge aus Versicherungsleistungen	2116	3116		200,00	200,00		200,00	200,00	
2/820000+829600	Vergütung Betreuungseinrichtungen	2116	3116		7 000,00	7 000,00		7 000,00	7 000,00	
SU 21 / 31	**Summe Erträge / Einzahlungen operative Gebarung**				**7 600,00**	**7 600,00**	**0,00**	**7 200,00**	**7 200,00**	**0,00**
1/820000-400300	Geringwertige Wirtschaftsgüter (GWG)	2221	3221	23	4 000,00	4 000,00		4 000,00	4 000,00	

		MVAG		VC QU	Ergebnisvoranschlag			Finanzierungsvoranschlag		
		EH	FH		VA 2025 inkl. NVA	VA 2025	1. NVA	VA 2025 inkl. NVA	VA 2025	1. NVA
1/820000-452000	Treibstoffe	2221	3221	23	45 000,00	45 000,00		45 000,00	45 000,00	
1/820000-454000	Reinigungsmittel	2221	3221	23	4 400,00	4 400,00		4 400,00	4 400,00	
1/820000-456000	Büromaterial	2221	3221	23	800,00	800,00		800,00	800,00	
1/820000-458000	Mittel zur ärztlichen Betreuung etc	2221	3221	23	200,00	200,00		200,00	200,00	
1/820000-459000	Sonstige Verbrauchsgüter	2221	3221	23	15 000,00	15 000,00		15 000,00	15 000,00	
1/820000-600000	Energiebezüge Strom	2222	3222	24	30 000,00	30 000,00		30 000,00	30 000,00	
1/820000-600300	Beheizung	2222	3222	24	15 000,00	15 000,00		15 000,00	15 000,00	
1/820000-613000	Instandhaltung Außenanlagen	2224	3224	24	2 000,00	2 000,00		2 000,00	2 000,00	
1/820000-614000	Instandhaltung Gebäude/Garage	2224	3224	24	19 000,00	19 000,00		19 000,00	19 000,00	
1/820000-617000	Instandhaltung der Fahrzeuge	2224	3224	24	80 000,00	80 000,00		80 000,00	80 000,00	
1/820000-618000	Instandhaltung von Maschinen und Werkzeug	2224	3224	24	13 000,00	13 000,00		13 000,00	13 000,00	
1/820000-631000	Telekommunikationsdienste	2222	3222	24	18 300,00	18 300,00		18 300,00	18 300,00	
1/820000-670000	Versicherungen	2222	3222	24	65 200,00	67 100,00	-1 900,00	65 200,00	67 100,00	-1 900,00
1/820000-680000	Planmäßige Abschreibung	2226			260 200,00	260 200,00				
1/820000-700100	Mieten	2223	3223	24	4 000,00	4 000,00		4 000,00	4 000,00	
1/820000-705000	Operating Leasing	2223	3223		52 800,00	52 800,00		52 800,00	52 800,00	
1/820000-710000	Öffentliche Abgaben	2225	3225	24	7 900,00	7 900,00		7 900,00	7 900,00	
1/820000-728500	Reinigung	2225	3225	24	4 800,00	4 800,00		4 800,00	4 800,00	
SU 22 / 32	**Summe Aufwendungen / Auszahlungen operative Gebarung**				**641 600,00**	**643 500,00**	**-1 900,00**	**381 400,00**	**383 300,00**	**-1 900,00**
SA 0 / SA 1	**(0) Nettoergebnis (21 - 22) / (1) Geldfluss operative Gebarung (31 – 32)**				**-634 000,00**	**-635 900,00**	**1 900,00**	**-374 200,00**	**-376 100,00**	**1 900,00**
SA01	**Saldo (01) Haushaltsrücklagen (230 - 240)**				**0,00**	**0,00**	**0,00**	**0,00**	**0,00**	**0,00**
SA00	**Saldo (00) Nettoergebnis nach Haushaltsrücklagen (Saldo 0 + Saldo 01)**				**-634 000,00**	**-635 900,00**	**1 900,00**			
Investive Gebarung										
2/820000+300000	Kapitaltransfers von Bund, Bundesfonds und Bundeskammern		3331					4 000,00		4 000,00
SU 33	**Summe Einzahlungen investive Gebarung**							**4 000,00**	**0,00**	**4 000,00**
1/820000-030000	Ankauf Werkzeuge u. Geräte		3414	2 41				21 600,00	17 700,00	3 900,00
1/820000-042000	Amts-,Betriebs-u.Geschäftsausstattung		3415	2 41				10 000,00	10 000,00	
SU 34	**Summe Auszahlungen investive Gebarung**							**31 600,00**	**27 700,00**	**3 900,00**
SA2	**Saldo (2) Geldfluss aus der Investiven Gebarung (33 – 34)**							**-27 600,00**	**-27 700,00**	**100,00**
SA3	**Saldo (3) Nettofinanzierungssaldo (Saldo 1 + Saldo 2)**							**-401 800,00**	**-403 800,00**	**2 000,00**
Finanzierungstätigkeit										
SU 35	**Summe Einzahlungen aus der Finanzierungstätigkeit**							**0,00**	**0,00**	**0,00**
SU 36	**Summe Auszahlungen aus der Finanzierungstätigkeit**							**0,00**	**0,00**	**0,00**
SA4	**Saldo (4) Geldfluss aus der Finanzierungstätigkeit (35 – 36)**							**0,00**	**0,00**	**0,00**
SA5	**Saldo (5) Geldfluss aus der voranschlagswirksamen Gebarung (Saldo 3 + Saldo 4)**							**-401 800,00**	**-403 800,00**	**2 000,00**

		MVAG EH	MVAG FH	VC QU	Ergebnisvoranschlag VA 2025 inkl. NVA	Ergebnisvoranschlag VA 2025	Ergebnisvoranschlag 1. NVA	Finanzierungsvoranschlag VA 2025 inkl. NVA	Finanzierungsvoranschlag VA 2025	Finanzierungsvoranschlag 1. NVA
83	**Betriebsähnliche Einrichtungen und Betriebe (Fortsetzung)**									
831	**Freibäder**									
831000	**Gemeindeteich**									
Operative Gebarung										
2/831000+810000	Badebenützungsgebühren	2114	3114	13	120 000,00	120 000,00		120 000,00	120 000,00	
2/831000+811000	Mieten und Betriebskostenersätze	2115	3115	14	5 300,00	5 300,00		5 300,00	5 300,00	
SU 21 / 31	**Summe Erträge / Einzahlungen operative Gebarung**				**125 300,00**	**125 300,00**	**0,00**	**125 300,00**	**125 300,00**	**0,00**
1/831000-400100	Bekleidung	2221	3221	23	4 000,00	4 000,00		4 000,00	4 000,00	
1/831000-400300	Geringwertige Wirtschaftsgüter (GWG)	2221	3221	23	13 500,00	9 000,00	4 500,00	13 500,00	9 000,00	4 500,00
1/831000-454000	Reinigungsmittel	2221	3221	23	3 800,00	3 800,00		3 800,00	3 800,00	
1/831000-458000	Mittel zur ärztlichen Betreuung etc	2221	3221	23	200,00	200,00		200,00	200,00	
1/831000-459000	Sonstige Verbrauchsgüter	2221	3221	23	1 500,00	1 500,00		1 500,00	1 500,00	
1/831000-523000	Geldbezüge der nicht ganzjährig beschäftigten Arbeiter	2211	3211	20	138 600,00	118 300,00	20 300,00	138 600,00	118 300,00	20 300,00
1/831000-582000	DGB.z.Ausgl.Fonds f.Fam.B.Vertr.Bed	2212	3212	20	5 100,00	4 300,00	800,00	5 100,00	4 300,00	800,00
1/831000-582010	DGB BVA Vertragsbedienstete	2212	3212	20	27 500,00	23 500,00	4 000,00	27 500,00	23 500,00	4 000,00
1/831000-582100	Abfertigung Neu	2212	3212	20	1 900,00	1 600,00	300,00	1 900,00	1 600,00	300,00
1/831000-588000	Kommunalsteuer Bedienstete	2212	3212	20	4 100,00	3 500,00	600,00	4 100,00	3 500,00	600,00
1/831000-591000	Dotierung von Rückstellungen für Abfertigungen	2214			700,00	700,00				
1/831000-592000	Dotierung von Rückstellungen für Jubiläumszuwendungen	2214			500,00	500,00				
1/831000-600000	Energiebezüge Strom	2222	3222	24	18 000,00	18 000,00		18 000,00	18 000,00	
1/831000-613000	Instandhaltung Außenanlagen	2224	3224	24	34 500,00	34 500,00		34 500,00	34 500,00	
1/831000-614000	Instandhaltung Gebäude	2224	3224	24	2 000,00	2 000,00		2 000,00	2 000,00	
1/831000-617000	Instandhaltung der Fahrzeuge	2224	3224	24	2 100,00	2 000,00	100,00	2 100,00	2 000,00	100,00
1/831000-618000	Instandhaltung von sonst. Anlagen	2224	3224	24	2 000,00	1 000,00	1 000,00	2 000,00	1 000,00	1 000,00
1/831000-631000	Telekommunikationsdienste	2222	3222	24	1 600,00	1 600,00		1 600,00	1 600,00	
1/831000-650000	Zinsen für Finanzschulden in Euro	2241	3241	25	4 100,00	4 100,00		4 100,00	4 100,00	
1/831000-659000	Geldverkehrs- und Bankspesen	2244	3244		2 000,00	2 000,00		2 000,00	2 000,00	
1/831000-670000	Versicherungen	2222	3222	24	1 600,00	1 100,00	500,00	1 600,00	1 100,00	500,00
1/831000-680000	Planmäßige Abschreibung	2226			63 700,00	63 700,00				
1/831000-700000	Miet- und Pachtaufwand	2223	3223	24	1 500,00	1 500,00		1 500,00	1 500,00	
1/831000-710000	Öffentliche Abgaben	2225	3225	24	6 300,00	6 300,00		6 300,00	6 300,00	
1/831000-724000	Reisegebühren	2225	3225	24	200,00	200,00		200,00	200,00	
1/831000-728000	Entgelte für sonstige Leistungen	2225	3225	24	18 700,00	18 700,00		18 700,00	18 700,00	
SU 22 / 32	**Summe Aufwendungen / Auszahlungen operative Gebarung**				**359 700,00**	**327 600,00**	**32 100,00**	**294 800,00**	**262 700,00**	**32 100,00**
SA 0 / SA 1	**(0) Nettoergebnis (21 - 22) / (1) Geldfluss operative Gebarung (31 – 32)**				**-234 400,00**	**-202 300,00**	**-32 100,00**	**-169 500,00**	**-137 400,00**	**-32 100,00**

		MVAG EH	MVAG FH	VC	QU	Ergebnisvoranschlag VA 2025 inkl. NVA	Ergebnisvoranschlag VA 2025	Ergebnisvoranschlag 1. NVA	Finanzierungsvoranschlag VA 2025 inkl. NVA	Finanzierungsvoranschlag VA 2025	Finanzierungsvoranschlag 1. NVA
SA01	**Saldo (01) Haushaltsrücklagen (230 - 240)**					**0,00**	**0,00**	**0,00**	**0,00**	**0,00**	**0,00**
SA00	**Saldo (00) Nettoergebnis nach Haushaltsrücklagen (Saldo 0 + Saldo 01)**					**-234 400,00**	**-202 300,00**	**-32 100,00**			
Investive Gebarung											
SU 33	**Summe Einzahlungen investive Gebarung**								**0,00**	**0,00**	**0,00**
1/831000-006000	Sonstige Grundstückseinrichtungen		3412	2	40				12 000,00	12 000,00	
1/831000-030000	Ankauf Werkzeuge u. Geräte		3414	2	41				2 000,00	2 000,00	
1/831000-042000	Amts-,Betriebs-u.Geschäftsausstattung		3415	2	41				33 200,00	13 500,00	19 700,00
SU 34	**Summe Auszahlungen investive Gebarung**								**47 200,00**	**27 500,00**	**19 700,00**
SA2	**Saldo (2) Geldfluss aus der Investiven Gebarung (33 – 34)**								**-47 200,00**	**-27 500,00**	**-19 700,00**
SA3	**Saldo (3) Nettofinanzierungssaldo (Saldo 1 + Saldo 2)**								**-216 700,00**	**-164 900,00**	**-51 800,00**
Finanzierungstätigkeit											
SU 35	**Summe Einzahlungen aus der Finanzierungstätigkeit**								**0,00**	**0,00**	**0,00**
1/831000-346000	Investitionsdarlehen von Finanzunternehmen		3614		65				7 000,00	7 000,00	
SU 36	**Summe Auszahlungen aus der Finanzierungstätigkeit**								**7 000,00**	**7 000,00**	**0,00**
SA4	**Saldo (4) Geldfluss aus der Finanzierungstätigkeit (35 – 36)**								**-7 000,00**	**-7 000,00**	**0,00**
SA5	**Saldo (5) Geldfluss aus der voranschlagswirksamen Gebarung (Saldo 3 + Saldo 4)**								**-223 700,00**	**-171 900,00**	**-51 800,00**
84	**Liegenschaften, Wohn- und Geschäftsgebäude**										
840	**Grundbesitz**										
840000	**Grundbesitz**										
Operative Gebarung											
2/840000+811000	Baurechtsmiete	2115	3115		14	12 400,00	12 400,00		12 400,00	12 400,00	
2/840000+811200	Erlöse Schrebergarten	2115	3115		14	34 000,00	34 000,00		34 000,00	34 000,00	
6/840000+899000	Entnahmen aus Verrechnungsrücklagen zwischen operativer Gebarung und Projekten	2116		1		20 000,00	20 000,00				
SU 21 / 31	**Summe Erträge / Einzahlungen operative Gebarung**					**66 400,00**	**66 400,00**	**0,00**	**46 400,00**	**46 400,00**	**0,00**
1/840000-600000	Energiebezüge Strom Schrebergarten	2222	3222		24	500,00	500,00		500,00	500,00	
1/840000-613000	Instandhaltung Schrebergärten	2224	3224		24	28 100,00	28 100,00		28 100,00	28 100,00	
1/840000-650000	Zinsen für Finanzschulden in Euro	2241	3241		25	33 500,00	33 500,00		33 500,00	33 500,00	
1/840000-670000	Versicherungen Schrebergarten	2222	3222		24	100,00	300,00	-200,00	100,00	300,00	-200,00
1/840000-680000	Planmäßige Abschreibung	2226				1 000,00	1 000,00				
1/840000-710000	eigene Grundsteuer	2225	3225		24	46 000,00	46 000,00		46 000,00	46 000,00	
1/840000-728000	Sonstige Ausgaben	2225	3225		24	200,00	200,00		200,00	200,00	
SU 22 / 32	**Summe Aufwendungen / Auszahlungen operative Gebarung**					**109 400,00**	**109 600,00**	**-200,00**	**108 400,00**	**108 600,00**	**-200,00**
SA 0 / SA 1	**(0) Nettoergebnis (21 - 22) / (1) Geldfluss operative Gebarung (31 – 32)**					**-43 000,00**	**-43 200,00**	**200,00**	**-62 000,00**	**-62 200,00**	**200,00**
SA01	**Saldo (01) Haushaltsrücklagen (230 - 240)**					**0,00**	**0,00**	**0,00**	**0,00**	**0,00**	**0,00**

		MVAG EH	MVAG FH	VC	QU	Ergebnisvoranschlag VA 2025 inkl. NVA	Ergebnisvoranschlag VA 2025	Ergebnisvoranschlag 1. NVA	Finanzierungsvoranschlag VA 2025 inkl. NVA	Finanzierungsvoranschlag VA 2025	Finanzierungsvoranschlag 1. NVA
SA00	**Saldo (00) Nettoergebnis nach Haushaltsrücklagen (Saldo 0 + Saldo 01)**					**-43 000,00**	**-43 200,00**	**200,00**			
Investive Gebarung											
SU 33	**Summe Einzahlungen investive Gebarung**								**0,00**	**0,00**	**0,00**
5/840000-000000	Bebaute Grundstücke		3412	1	40				20 000,00	20 000,00	
SU 34	**Summe Auszahlungen investive Gebarung**								**20 000,00**	**20 000,00**	**0,00**
SA2	**Saldo (2) Geldfluss aus der Investiven Gebarung (33 – 34)**								**-20 000,00**	**-20 000,00**	**0,00**
SA3	**Saldo (3) Nettofinanzierungssaldo (Saldo 1 + Saldo 2)**								**-82 000,00**	**-82 200,00**	**200,00**
Finanzierungstätigkeit											
SU 35	**Summe Einzahlungen aus der Finanzierungstätigkeit**								**0,00**	**0,00**	**0,00**
1/840000-346000	Tilgung Bankdarlehen		3614		65				90 600,00	90 600,00	
SU 36	**Summe Auszahlungen aus der Finanzierungstätigkeit**								**90 600,00**	**90 600,00**	**0,00**
SA4	**Saldo (4) Geldfluss aus der Finanzierungstätigkeit (35 – 36)**								**-90 600,00**	**-90 600,00**	**0,00**
SA5	**Saldo (5) Geldfluss aus der voranschlagswirksamen Gebarung (Saldo 3 + Saldo 4)**								**-172 600,00**	**-172 800,00**	**200,00**
85	**Betriebe mit marktbestimmter Tätigkeit**										
850	**Betriebe der Wasserversorgung**										
850000	**Wasserversorgung**										
Operative Gebarung											
2/850000+813000	Erträge aus der Auflösung von Investitionszuschüssen (Kapitaltransfers)	2127				48 800,00	48 800,00				
2/850000+817500	Erträge aus der Auflösung von sonstigen Rückstellungen	2117				2 100,00	2 100,00				
2/850000+823000	Zinsen d. Rücklage	2131	3131		14	3 700,00	5 800,00	-2 100,00	3 700,00	5 800,00	-2 100,00
2/850000+823100	Zinsen aus Förderungen	2131	3131		14	4 100,00	4 100,00		4 100,00	4 100,00	
2/850000+852100	Wassermessergebühren	2113	3113		12	328 000,00	328 000,00		328 000,00	328 000,00	
2/850000+852200	Wasserbezugsgebühren	2113	3113		12	1 130 000,00	1 130 000,00		1 130 000,00	1 130 000,00	
6/850000+871000	Landesbeitrag	2121	3121	1	33		87 000,00	-87 000,00		87 000,00	-87 000,00
SU 21 / 31	**Summe Erträge / Einzahlungen operative Gebarung**					**1 516 700,00**	**1 605 800,00**	**-89 100,00**	**1 465 800,00**	**1 554 900,00**	**-89 100,00**
1/850000-400100	Bekleidung	2221	3221		23	2 000,00	2 000,00		2 000,00	2 000,00	
1/850000-400300	Geringwertige Wirtschaftsgüter (GWG)	2221	3221		23	2 000,00	2 000,00		2 000,00	2 000,00	
1/850000-413000	Wasserankauf	2221	3221		23	850 000,00	850 000,00		850 000,00	850 000,00	
1/850000-459000	Sonstige Verbrauchsgüter	2221	3221			1 000,00	1 000,00		1 000,00	1 000,00	
1/850000-511000	Bezüge Vertr. Bedienst. Schema II (Arb.)	2211	3211		20	213 800,00	213 800,00		213 800,00	213 800,00	
1/850000-582000	DGB.z.Ausgl.Fonds f.Fam.B.Vertr.Bed	2212	3212		20	8 000,00	8 000,00		8 000,00	8 000,00	
1/850000-582010	Sonstige Dienstgeberbeiträge zur sozialen Sicherheit	2212	3212			10 400,00	10 400,00		10 400,00	10 400,00	
1/850000-582100	Abfertigung Neu	2212	3212			700,00	700,00		700,00	700,00	

		MVAG		VC QU	Ergebnisvoranschlag			Finanzierungsvoranschlag		
		EH	FH		VA 2025 inkl. NVA	VA 2025	1. NVA	VA 2025 inkl. NVA	VA 2025	1. NVA
1/850000-582200	Sonstige Dienstgeberbeiträge zur sozialen Sicherheit	2212	3212	20	31 600,00	31 600,00		31 600,00	31 600,00	
1/850000-588000	Kommunalsteuer Bedienstete	2212	3212	20	6 500,00	6 500,00		6 500,00	6 500,00	
1/850000-591000	Dotierung von Rückstellungen für Abfertigungen	2214			4 800,00	4 800,00				
1/850000-592000	Dotierung von Rückstellungen für Jubiläumszuwendungen	2214			1 800,00	1 800,00				
1/850000-612000	Instandhaltung der Wasserversorung	2224	3224	24	60 000,00	80 000,00	-20 000,00	60 000,00	80 000,00	-20 000,00
1/850000-618000	Instandhaltung von sonstigen Anlagen	2224	3224		1 000,00	1 000,00		1 000,00	1 000,00	
1/850000-631000	Telekommunikationsdienste	2222	3222	24	800,00	800,00		800,00	800,00	
1/850000-650000	Zinsen für Finanzschulden in Euro	2241	3241	25	163 900,00	163 900,00		163 900,00	163 900,00	
1/850000-659100	Geldverkehrs- und Bankspesen	2244	3244	24	900,00	1 300,00	-400,00	900,00	1 300,00	-400,00
1/850000-680000	Planmäßige Abschreibung	2226			286 500,00	286 500,00				
1/850000-710000	Öffentliche Abgaben (Gebrauchsabgabe)	2225	3225	24	12 400,00	12 400,00		12 400,00	12 400,00	
1/850000-724000	Reisegebühren	2225	3225	24	200,00	200,00		200,00	200,00	
SU 22 / 32	**Summe Aufwendungen / Auszahlungen operative Gebarung**				**1 658 300,00**	**1 678 700,00**	**-20 400,00**	**1 365 200,00**	**1 385 600,00**	**-20 400,00**
SA 0 / SA 1	**(0) Nettoergebnis (21 - 22) / (1) Geldfluss operative Gebarung (31 – 32)**				**-141 600,00**	**-72 900,00**	**-68 700,00**	**100 600,00**	**169 300,00**	**-68 700,00**
6/850000+894001	Entnahmen von zweckgebundenen Haushaltsrücklagen	2301		1	133 200,00	233 200,00	-100 000,00			
1/850000-794001	Zuweisung an zweckgebundene Haushaltsrücklagen	2401			115 100,00	116 900,00	-1 800,00			
SA01	**Saldo (01) Haushaltsrücklagen (230 - 240)**				**18 100,00**	**116 300,00**	**-98 200,00**	**0,00**	**0,00**	**0,00**
SA00	**Saldo (00) Nettoergebnis nach Haushaltsrücklagen (Saldo 0 + Saldo 01)**				**-123 500,00**	**43 400,00**	**-166 900,00**			
Investive Gebarung										
2/850000+300010	Kapitaltransfers von Bund WVA BA 02		3331	33				1 300,00	1 300,00	
2/850000+300020	Kapitaltransfers von Bund WVA BA 04		3331	33				1 900,00	1 900,00	
2/850000+300030	Kapitaltransfers von Bund WVA BA 05		3331	33				2 700,00	2 700,00	
2/850000+300050	Kapitaltransfers von Bund, WVA BA 07		3331	33				1 500,00	1 500,00	
2/850000+300070	Kapitaltransfers von Bund WVA BA 09		3331	33				4 100,00	4 100,00	
2/850000+300080	Kapitaltransfers von Bund, WVA BA 10		3331	33				2 600,00	2 600,00	
2/850000+300090	Kapitaltransfers von Bund, WVA BA 13		3331					5 900,00	5 900,00	
2/850000+300100	Kapitaltransfers von Bund, WVA BA 14		3331					4 800,00	4 800,00	
6/850000+301000	Kapitaltransfers von Ländern, Landesfonds und Landeskammern		3331	1				87 000,00		87 000,00
2/850000+307000	Kapitaltransfers von privaten Haushalten und privaten Organisationen ohne Erwerbszweck und andere		3334	34				23 000,00	20 000,00	3 000,00
SU 33	**Summe Einzahlungen investive Gebarung**							**134 800,00**	**44 800,00**	**90 000,00**
5/850000-004000	Wasser- und Abwasserbauten und -anlagen		3412	1 40				430 000,00	530 000,00	-100 000,00
1/850000-004000	Erweiterung WVA		3412	2 40				25 000,00	25 000,00	

		MVAG		VC	QU	Ergebnisvoranschlag			Finanzierungsvoranschlag		
		EH	FH			VA 2025 inkl. NVA	VA 2025	1. NVA	VA 2025 inkl. NVA	VA 2025	1. NVA
1/850000-004001	Erneuerung Anschlussleitungen		3412	2	40				30 000,00	30 000,00	
1/850000-020000	Ankauf Wasserzähler		3414	2	41				65 000,00	65 000,00	
1/850000-030000	Werkzeuge und sonstige Erzeugungsmittel		3414	2	41				1 500,00	1 500,00	
1/850000-042000	Amts-,Betriebs-u.Geschäftsausstattung		3415	2	41				7 300,00	7 300,00	
SU 34	**Summe Auszahlungen investive Gebarung**								**558 800,00**	**658 800,00**	**-100 000,00**
SA2	**Saldo (2) Geldfluss aus der Investiven Gebarung (33 – 34)**								**-424 000,00**	**-614 000,00**	**190 000,00**
SA3	**Saldo (3) Nettofinanzierungssaldo (Saldo 1 + Saldo 2)**								**-323 400,00**	**-444 700,00**	**121 300,00**
Finanzierungstätigkeit											
6/850000+346000	Darlehensaufnahme		3514	1	55				209 800,00	209 800,00	
SU 35	**Summe Einzahlungen aus der Finanzierungstätigkeit**								**209 800,00**	**209 800,00**	**0,00**
1/850000-346000	Tilgung von Bankdarlehen		3614		65				323 200,00	323 200,00	
SU 36	**Summe Auszahlungen aus der Finanzierungstätigkeit**								**323 200,00**	**323 200,00**	**0,00**
SA4	**Saldo (4) Geldfluss aus der Finanzierungstätigkeit (35 – 36)**								**-113 400,00**	**-113 400,00**	**0,00**
SA5	**Saldo (5) Geldfluss aus der voranschlagswirksamen Gebarung (Saldo 3 + Saldo 4)**								**-436 800,00**	**-558 100,00**	**121 300,00**
851	**Betriebe der Abwasserbeseitigung**										
851000	**Abwasserbeseitigung**										
Operative Gebarung											
2/851000+813000	Erträge aus der Auflösung von Investitionszuschüssen (Kapitaltransfers)	2127				83 300,00	83 300,00				
2/851000+823000	Zinsen d. Rücklage	2131	3131		14	2 000,00	12 400,00	-10 400,00	2 000,00	12 400,00	-10 400,00
2/851000+823100	Zinsen aus Förderungen	2131	3131		14	11 700,00	11 700,00		11 700,00	11 700,00	
2/851000+829000	Erträge aus Versicherungsleistungen	2116	3116		18	200,00	200,00		200,00	200,00	
2/851000+852100	Kanalbenützungsgebühren	2113	3113		12	1 497 800,00	1 497 800,00		1 497 800,00	1 497 800,00	
6/851000+899000	Entnahmen aus Verrechnungsrücklagen zwischen operativer Gebarung und Projekten	2116		1		130 800,00		130 800,00			
SU 21 / 31	**Summe Erträge / Einzahlungen operative Gebarung**					**1 725 800,00**	**1 605 400,00**	**120 400,00**	**1 511 700,00**	**1 522 100,00**	**-10 400,00**
1/851000-600000	Energiebezüge Strom	2222	3222		24	36 000,00	36 000,00		36 000,00	36 000,00	
1/851000-612000	Instandhaltung der Abwasserbeseitigung	2224	3224		24	115 000,00	140 000,00	-25 000,00	115 000,00	140 000,00	-25 000,00
1/851000-618000	Instandhaltung von sonstigen Anlagen	2224	3224			3 000,00	3 000,00		3 000,00	3 000,00	
1/851000-631000	Telekommunikationsdienste	2222	3222		24	500,00	500,00		500,00	500,00	
1/851000-650000	Zinsen für Finanzschulden in Euro	2241	3241		25	177 100,00	177 100,00		177 100,00	177 100,00	
1/851000-659100	Geldverkehrs- und Bankspesen	2244	3244		24	500,00	3 100,00	-2 600,00	500,00	3 100,00	-2 600,00
1/851000-680000	Planmäßige Abschreibung	2226				391 400,00	391 400,00				
1/851000-710000	Öffentliche Abgaben (Gebrauchsabgabe)	2225	3225		24	14 600,00	14 600,00		14 600,00	14 600,00	
1/851000-752000	Kläranlage Mödling	2231	3231		26	352 700,00	352 700,00		352 700,00	352 700,00	

		MVAG EH	MVAG FH	VC QU	Ergebnisvoranschlag VA 2025 inkl. NVA	Ergebnisvoranschlag VA 2025	Ergebnisvoranschlag 1. NVA	Finanzierungsvoranschlag VA 2025 inkl. NVA	Finanzierungsvoranschlag VA 2025	Finanzierungsvoranschlag 1. NVA
1/851000-799000	Zuweisungen an Verrechnungsrücklagen zwischen operativer Gebarung und Projekten	2225			130 800,00		130 800,00			
SU 22 / 32	**Summe Aufwendungen / Auszahlungen operative Gebarung**				**1 221 600,00**	**1 118 400,00**	**103 200,00**	**699 400,00**	**727 000,00**	**-27 600,00**
SA 0 / SA 1	**(0) Nettoergebnis (21 - 22) / (1) Geldfluss operative Gebarung (31 – 32)**				**504 200,00**	**487 000,00**	**17 200,00**	**812 300,00**	**795 100,00**	**17 200,00**
6/851000+894001	Entnahmen von zweckgebundenen Haushaltsrücklagen	2301		1	129 000,00	335 000,00	-206 000,00			
1/851000-794001	Zuweisung an zweckgebundene Haushaltsrücklagen	2401			129 000,00	136 800,00	-7 800,00			
SA01	**Saldo (01) Haushaltsrücklagen (230 - 240)**				**0,00**	**198 200,00**	**-198 200,00**	**0,00**	**0,00**	**0,00**
SA00	**Saldo (00) Nettoergebnis nach Haushaltsrücklagen (Saldo 0 + Saldo 01)**				**504 200,00**	**685 200,00**	**-181 000,00**			
Investive Gebarung										
2/851000+300010	Kapitaltransfers von Bund ABA BA 03		3331	33				2 200,00	2 200,00	
2/851000+300020	Kapitaltransfers von Bund ABA BA 04		3331	33				3 200,00	3 200,00	
2/851000+300040	Kapitaltransfers von Bund ABA BA 06		3331	33				1 600,00	1 600,00	
2/851000+300050	Kapitaltransfers von Bund ABA BA 08		3331	33				2 100,00	2 100,00	
2/851000+300060	Kapitaltransfers von Bund ABA BA 07		3331	33				4 600,00	4 600,00	
2/851000+300070	Kapitaltransfers von Bund ABA BA 09		3331	33				2 100,00	2 100,00	
2/851000+300080	Kapitaltransfers von Bund ABA BA 10		3331	33				5 500,00	5 500,00	
2/851000+300090	Kapitaltransfers von Bund ABA BA 11		3331	33				1 300,00	1 300,00	
2/851000+300100	Kapitaltransfers von Bund ABA BA 12		3331	33				2 400,00	2 400,00	
2/851000+300110	Kapitaltransfers von Bund ABA BA 13		3331	33				3 700,00	3 700,00	
2/851000+300120	Kapitaltransfers von Bund ABA BA 14		3331					6 800,00	6 800,00	
2/851000+307000	Kapitaltransfers von privaten Haushalten und privaten Organisationen ohne Erwerbszweck und andere		3334	34				34 500,00	30 000,00	4 500,00
SU 33	**Summe Einzahlungen investive Gebarung**							**70 000,00**	**65 500,00**	**4 500,00**
5/851000-004000	Wasser- und Abwasserbauten und -anlagen		3412	1 40				315 000,00	335 000,00	-20 000,00
1/851000-004001	Erneuerung Anschlussleitungen		3412	2 40				20 000,00	20 000,00	
1/851000-020000	Maschinen und maschinelle Anlagen		3414	2				6 100,00		6 100,00
SU 34	**Summe Auszahlungen investive Gebarung**							**341 100,00**	**355 000,00**	**-13 900,00**
SA2	**Saldo (2) Geldfluss aus der Investiven Gebarung (33 – 34)**							**-271 100,00**	**-289 500,00**	**18 400,00**
SA3	**Saldo (3) Nettofinanzierungssaldo (Saldo 1 + Saldo 2)**							**541 200,00**	**505 600,00**	**35 600,00**
Finanzierungstätigkeit										
SU 35	**Summe Einzahlungen aus der Finanzierungstätigkeit**							**0,00**	**0,00**	**0,00**
1/851000-346000	Tilgung Bankdarlehen		3614	65				378 400,00	378 400,00	
SU 36	**Summe Auszahlungen aus der Finanzierungstätigkeit**							**378 400,00**	**378 400,00**	**0,00**
SA4	**Saldo (4) Geldfluss aus der Finanzierungstätigkeit (35 – 36)**							**-378 400,00**	**-378 400,00**	**0,00**

		MVAG EH	MVAG FH	VC QU	Ergebnisvoranschlag VA 2025 inkl. NVA	Ergebnisvoranschlag VA 2025	Ergebnisvoranschlag 1. NVA	Finanzierungsvoranschlag VA 2025 inkl. NVA	Finanzierungsvoranschlag VA 2025	Finanzierungsvoranschlag 1. NVA
SA5	**Saldo (5) Geldfluss aus der voranschlagswirksamen Gebarung (Saldo 3 + Saldo 4)**							**162 800,00**	**127 200,00**	**35 600,00**
852	**Betriebe der Müllbeseitigung**									
852000	**Abfallwirtschaftszentrum**									
Operative Gebarung										
2/852000+808100	Verkauf von Altmaterial	2116	3116	16	85 000,00	85 000,00		85 000,00	85 000,00	
2/852000+813000	Erträge aus der Auflösung von Investitionszuschüssen (Kapitaltransfers)	2127			100,00	100,00				
2/852000+829000	Erträge aus Versicherungsleistungen	2116	3116		500,00	500,00		500,00	500,00	
2/852000+852000	Abfallwirtschaftsgebühren	2113	3113	12	1 260 000,00	1 260 000,00		1 260 000,00	1 260 000,00	
2/852000+852100	Abfallwirtschaftsabgabe	2113	3113	12	189 000,00	189 000,00		189 000,00	189 000,00	
6/852000+899000	Entnahmen aus Verrechnungsrücklagen zwischen operativer Gebarung und Projekten	2116		1	2 900,00		2 900,00			
SU 21 / 31	**Summe Erträge / Einzahlungen operative Gebarung**				**1 537 500,00**	**1 534 600,00**	**2 900,00**	**1 534 500,00**	**1 534 500,00**	**0,00**
1/852000-400100	Bekleidung	2221	3221	23	3 000,00	3 000,00		3 000,00	3 000,00	
1/852000-400300	Geringwertige Wirtschaftsgüter (GWG)	2221	3221	23	1 000,00	1 000,00		1 000,00	1 000,00	
1/852000-459000	Sonstige Verbrauchsgüter	2221	3221	23	1 000,00	1 000,00		1 000,00	1 000,00	
1/852000-511000	Bezüge Vertr. Bedienst. Schema II	2211	3211	20	81 400,00	81 400,00		81 400,00	81 400,00	
1/852000-582000	DGB.z.Ausgl.Fonds f.Fam.B.Vertr.Bed	2212	3212	20	800,00	800,00		800,00	800,00	
1/852000-582010	DGB BVA Vertragsbedienstete	2212	3212	20	3 400,00	3 400,00		3 400,00	3 400,00	
1/852000-582100	Abfertigung Neu	2212	3212	20	200,00	200,00		200,00	200,00	
1/852000-582200	DGB-Sozialversicherung	2212	3212	20	12 800,00	12 800,00		12 800,00	12 800,00	
1/852000-588000	Kommunalsteuer Bedienstete	2212	3212	20	700,00	700,00		700,00	700,00	
1/852000-591000	Dotierung von Rückstellungen für Abfertigungen	2214			2 200,00	2 200,00				
1/852000-592000	Dotierung von Rückstellungen für Jubiläumszuwendungen	2214			1 000,00	1 000,00				
1/852000-619000	Instandhaltung	2224	3224	24	3 500,00	3 500,00		3 500,00	3 500,00	
1/852000-631000	Telekommunikationsdienste	2222	3222	24	2 000,00	2 000,00		2 000,00	2 000,00	
1/852000-650000	Zinsen für Finanzschulden in Euro	2241	3241	25	14 700,00	14 700,00		14 700,00	14 700,00	
1/852000-680000	Planmäßige Abschreibung	2226			52 000,00	52 000,00				
1/852000-700000	Miete Leihmaschinen	2223	3223	24	1 500,00	1 500,00		1 500,00	1 500,00	
1/852000-710000	Öffentliche Abgaben	2225	3225	24	200,00	200,00		200,00	200,00	
1/852000-728000	Hausmüllabfuhr	2225	3225	24	730 000,00	730 000,00		730 000,00	730 000,00	
1/852000-728100	Problemstoff- u. Sperrmüllentsorgung	2225	3225	24	130 000,00	130 000,00		130 000,00	130 000,00	
1/852000-728200	Altpapierentsorgung	2225	3225	24	150 000,00	150 000,00		150 000,00	150 000,00	
1/852000-728300	Entsorgung Grünschnitt	2225	3225	24	40 000,00	40 000,00		40 000,00	40 000,00	
1/852000-729000	Sonstige Ausgaben	2225	3225	24	30 000,00	30 000,00		30 000,00	30 000,00	

		MVAG EH	MVAG FH	VC	QU	Ergebnisvoranschlag VA 2025 inkl. NVA	Ergebnisvoranschlag VA 2025	Ergebnisvoranschlag 1. NVA	Finanzierungsvoranschlag VA 2025 inkl. NVA	Finanzierungsvoranschlag VA 2025	Finanzierungsvoranschlag 1. NVA
1/852000-752000	Beitr.an Gde.Verband für Abfallbeseitigung	2231	3231		26	65 400,00	65 000,00	400,00	65 400,00	65 000,00	400,00
1/852000-799000	Zuweisungen an Verrechnungsrücklagen zwischen operativer Gebarung und Projekten	2225				2 900,00		2 900,00			
SU 22 / 32	**Summe Aufwendungen / Auszahlungen operative Gebarung**					**1 329 700,00**	**1 326 400,00**	**3 300,00**	**1 271 600,00**	**1 271 200,00**	**400,00**
SA 0 / SA 1	**(0) Nettoergebnis (21 - 22) / (1) Geldfluss operative Gebarung (31 – 32)**					**207 800,00**	**208 200,00**	**-400,00**	**262 900,00**	**263 300,00**	**-400,00**
SA01	**Saldo (01) Haushaltsrücklagen (230 - 240)**					**0,00**	**0,00**	**0,00**	**0,00**	**0,00**	**0,00**
SA00	**Saldo (00) Nettoergebnis nach Haushaltsrücklagen (Saldo 0 + Saldo 01)**					**207 800,00**	**208 200,00**	**-400,00**			
Investive Gebarung											
6/852000+301000	Kapitaltransfers von Ländern, Landesfonds und Landeskammern		3331	1					251 000,00		251 000,00
SU 33	**Summe Einzahlungen investive Gebarung**								**251 000,00**	**0,00**	**251 000,00**
1/852000-042000	Amts-,Betriebs-u.Geschäftsausstattung		3415	2	41				11 000,00	11 000,00	
1/852000-050000	Altstoffsammelinseln		3412	2	40				90 000,00	90 000,00	
5/852000-050000	Neubau Abfallwirtschaft		3412	1	40				500 000,00	500 000,00	
SU 34	**Summe Auszahlungen investive Gebarung**								**601 000,00**	**601 000,00**	**0,00**
SA2	**Saldo (2) Geldfluss aus der Investiven Gebarung (33 – 34)**								**-350 000,00**	**-601 000,00**	**251 000,00**
SA3	**Saldo (3) Nettofinanzierungssaldo (Saldo 1 + Saldo 2)**								**-87 100,00**	**-337 700,00**	**250 600,00**
Finanzierungstätigkeit											
6/852000+346000	Investitionsdarlehen von Finanzunternehmen		3514	1	55					500 000,00	-500 000,00
SU 35	**Summe Einzahlungen aus der Finanzierungstätigkeit**								**0,00**	**500 000,00**	**-500 000,00**
1/852000-346000	Investitionsdarlehen von Finanzunternehmen		3614		65				18 500,00	18 500,00	
SU 36	**Summe Auszahlungen aus der Finanzierungstätigkeit**								**18 500,00**	**18 500,00**	**0,00**
SA4	**Saldo (4) Geldfluss aus der Finanzierungstätigkeit (35 – 36)**								**-18 500,00**	**481 500,00**	**-500 000,00**
SA5	**Saldo (5) Geldfluss aus der voranschlagswirksamen Gebarung (Saldo 3 + Saldo 4)**								**-105 600,00**	**143 800,00**	**-249 400,00**
852100	**Altlastensanierung**										
Operative Gebarung											
6/852100+863000	Förderung Kommunalkredit	2121	3121	1	15	220 000,00	220 000,00		220 000,00	220 000,00	
6/852100+864100	Kostenersatz Universale	2123	3123	1	16	34 400,00	34 400,00		34 400,00	34 400,00	
SU 21 / 31	**Summe Erträge / Einzahlungen operative Gebarung**					**254 400,00**	**254 400,00**	**0,00**	**254 400,00**	**254 400,00**	**0,00**
5/852100-755000	Sanierungskosten	2233	3233	1	27	275 000,00	275 000,00		275 000,00	275 000,00	
SU 22 / 32	**Summe Aufwendungen / Auszahlungen operative Gebarung**					**275 000,00**	**275 000,00**	**0,00**	**275 000,00**	**275 000,00**	**0,00**
SA 0 / SA 1	**(0) Nettoergebnis (21 - 22) / (1) Geldfluss operative Gebarung (31 – 32)**					**-20 600,00**	**-20 600,00**	**0,00**	**-20 600,00**	**-20 600,00**	**0,00**
SA01	**Saldo (01) Haushaltsrücklagen (230 - 240)**					**0,00**	**0,00**	**0,00**	**0,00**	**0,00**	**0,00**
SA00	**Saldo (00) Nettoergebnis nach Haushaltsrücklagen (Saldo 0 + Saldo 01)**					**-20 600,00**	**-20 600,00**	**0,00**			

		MVAG EH	MVAG FH	VC QU	Ergebnisvoranschlag VA 2025 inkl. NVA	Ergebnisvoranschlag VA 2025	Ergebnisvoranschlag 1. NVA	Finanzierungsvoranschlag VA 2025 inkl. NVA	Finanzierungsvoranschlag VA 2025	Finanzierungsvoranschlag 1. NVA
Investive Gebarung										
SU 33	**Summe Einzahlungen investive Gebarung**							**0,00**	**0,00**	**0,00**
SU 34	**Summe Auszahlungen investive Gebarung**							**0,00**	**0,00**	**0,00**
SA2	**Saldo (2) Geldfluss aus der Investiven Gebarung (33 – 34)**							**0,00**	**0,00**	**0,00**
SA3	**Saldo (3) Nettofinanzierungssaldo (Saldo 1 + Saldo 2)**							**-20 600,00**	**-20 600,00**	**0,00**
Finanzierungstätigkeit										
SU 35	**Summe Einzahlungen aus der Finanzierungstätigkeit**							**0,00**	**0,00**	**0,00**
SU 36	**Summe Auszahlungen aus der Finanzierungstätigkeit**							**0,00**	**0,00**	**0,00**
SA4	**Saldo (4) Geldfluss aus der Finanzierungstätigkeit (35 – 36)**							**0,00**	**0,00**	**0,00**
SA5	**Saldo (5) Geldfluss aus der voranschlagswirksamen Gebarung (Saldo 3 + Saldo 4)**							**-20 600,00**	**-20 600,00**	**0,00**
853	**Betriebe für die Errichtung und Verwaltung von Wohn- und Ges**									
853000	**Wohn- und Geschäftsgebäude**									
Operative Gebarung										
2/853000+808000	Waschmarken	2116	3116	16	3 000,00	3 000,00		3 000,00	3 000,00	
2/853000+810000	Erlöse für Stromabgabe	2114	3114			12 000,00	-12 000,00		12 000,00	-12 000,00
2/853000+811010	Mieten und Betriebskosteners. (10%)	2115	3115	14	1 434 600,00	1 434 600,00		1 434 600,00	1 434 600,00	
2/853000+811020	Mieten und Betriebskosteners. (20%)	2115	3115	14	91 000,00	91 000,00		91 000,00	91 000,00	
2/853000+811030	Erlöse Garagen u. Parkplätze	2115	3115	14	34 300,00	34 300,00		34 300,00	34 300,00	
2/853000+811040	Erlöse aus sonst. Bestandsverträgen	2115	3115	14	10 500,00	10 500,00		10 500,00	10 500,00	
2/853000+816100	Verwaltungskostenbeitrag	2114	3114	13	112 100,00	112 100,00		112 100,00	112 100,00	
2/853000+829000	Erträge aus Versicherungsleistungen	2116	3116	18	50 000,00	50 000,00		50 000,00	50 000,00	
2/853000+861000	Zuschüsse d.Landes f. Wohnhaussanierung	2121	3121	15	71 700,00	71 700,00		71 700,00	71 700,00	
SU 21 / 31	**Summe Erträge / Einzahlungen operative Gebarung**				**1 807 200,00**	**1 819 200,00**	**-12 000,00**	**1 807 200,00**	**1 819 200,00**	**-12 000,00**
1/853000-400300	Geringwertige Wirtschaftsgüter (GWG)	2221	3221	23	1 500,00	1 500,00		1 500,00	1 500,00	
1/853000-456000	Büromaterial	2221	3221	23	400,00	400,00		400,00	400,00	
1/853000-457000	Druckwerke	2221	3221	23	500,00	500,00		500,00	500,00	
1/853000-459100	Leuchtmittel	2221	3221	23	500,00	500,00		500,00	500,00	
1/853000-510000	Bezüge Vertr. Bedienst. Schema I (Ang.)	2211	3211	20	63 200,00	27 500,00	35 700,00	63 200,00	27 500,00	35 700,00
1/853000-582000	DGB z. Ausgl.Fonds f. Fam.B.Vertr.B	2212	3212	20	2 500,00	1 200,00	1 300,00	2 500,00	1 200,00	1 300,00
1/853000-582010	DGB BVA Vertragsbedienstete	2212	3212	20	12 600,00	5 500,00	7 100,00	12 600,00	5 500,00	7 100,00
1/853000-582100	Abfertigung Neu	2212	3212	20	800,00	400,00	400,00	800,00	400,00	400,00
1/853000-592000	Dotierung von Rückstellungen für Jubiläumszuwendungen	2214			1 300,00	1 300,00				
1/853000-600000	Energiebezüge Strom	2222	3222	24	18 000,00	18 000,00		18 000,00	18 000,00	
1/853000-600100	Energiebezüge Strom/Aufzug	2222	3222	24	2 500,00	2 500,00		2 500,00	2 500,00	
1/853000-600200	Energiebezüge Strom/Waschküche	2222	3222	24	4 000,00	4 000,00		4 000,00	4 000,00	
1/853000-600300	Beheizung	2222	3222	24	3 500,00	3 500,00		3 500,00	3 500,00	

		MVAG		VC QU	Ergebnisvoranschlag			Finanzierungsvoranschlag		
		EH	FH		VA 2025 inkl. NVA	VA 2025	1. NVA	VA 2025 inkl. NVA	VA 2025	1. NVA
1/853000-613000	Instandhaltung Außenanlagen	2224	3224	24	5 500,00	5 500,00		5 500,00	5 500,00	
1/853000-614000	Instandhaltung Gebäude	2224	3224	24	665 500,00	665 500,00		665 500,00	665 500,00	
1/853000-614100	Rauchfangkehrer	2224	3224	24	37 000,00	37 000,00		37 000,00	37 000,00	
1/853000-614200	Wartung Aufzug	2224	3224	24	45 000,00	45 000,00		45 000,00	45 000,00	
1/853000-618000	Instandhaltung von sonst. Anlagen	2224	3224	24	3 500,00	3 500,00		3 500,00	3 500,00	
1/853000-630000	Portogebühren	2222	3222	24	6 000,00	6 000,00		6 000,00	6 000,00	
1/853000-631000	Telekommunikationsdienste	2222	3222	24	500,00	500,00		500,00	500,00	
1/853000-640000	Rechtskosten	2222	3222	24	5 000,00	5 000,00		5 000,00	5 000,00	
1/853000-650000	Zinsen für Finanzschulden in Euro	2241	3241	25	37 800,00	37 800,00		37 800,00	37 800,00	
1/853000-659000	Geldverkehrs- und Bankspesen	2244	3244	24	200,00	200,00		200,00	200,00	
1/853000-670000	Versicherungen	2222	3222	24	72 000,00	76 100,00	-4 100,00	72 000,00	76 100,00	-4 100,00
1/853000-680000	Planmäßige Abschreibung	2226			286 000,00	286 000,00				
1/853000-700100	Betriebskosten Leerwohnungen	2223	3223	24	22 000,00	22 000,00		22 000,00	22 000,00	
1/853000-710000	Wasser	2225	3225	24	66 000,00	66 000,00		66 000,00	66 000,00	
1/853000-710001	Wasser/Gärten	2225	3225	24	1 000,00	1 000,00		1 000,00	1 000,00	
1/853000-710100	Müll	2225	3225	24	120 500,00	120 500,00		120 500,00	120 500,00	
1/853000-710200	Kanal	2225	3225	24	59 500,00	59 500,00		59 500,00	59 500,00	
1/853000-710300	Grundsteuer	2225	3225	24	26 200,00	26 200,00		26 200,00	26 200,00	
1/853000-710301	Grundsteuer/Gärten	2225	3225	24	100,00	100,00		100,00	100,00	
1/853000-720000	Verwaltungskosten	2225	3225	24	112 100,00	112 100,00		112 100,00	112 100,00	
1/853000-724000	Reisegebühren	2225	3225	24	200,00	200,00		200,00	200,00	
1/853000-728000	Entgelte für sonst. Leistungen	2225	3225	24	1 000,00	1 000,00		1 000,00	1 000,00	
1/853000-728100	Winterdienst	2225	3225	24	4 000,00	4 000,00		4 000,00	4 000,00	
1/853000-728500	Reinigung	2225	3225	24	51 000,00	51 000,00		51 000,00	51 000,00	
1/853000-778000	Baukostenzuschuss	2234		44	15 000,00	15 000,00				
SU 22 / 32	**Summe Aufwendungen / Auszahlungen operative Gebarung**				**1 753 900,00**	**1 713 500,00**	**40 400,00**	**1 451 600,00**	**1 411 200,00**	**40 400,00**
SA 0 / SA 1	**(0) Nettoergebnis (21 - 22) / (1) Geldfluss operative Gebarung (31 – 32)**				**53 300,00**	**105 700,00**	**-52 400,00**	**355 600,00**	**408 000,00**	**-52 400,00**
SA01	**Saldo (01) Haushaltsrücklagen (230 - 240)**				**0,00**	**0,00**	**0,00**	**0,00**	**0,00**	**0,00**
SA00	**Saldo (00) Nettoergebnis nach Haushaltsrücklagen (Saldo 0 + Saldo 01)**				**53 300,00**	**105 700,00**	**-52 400,00**			
Investive Gebarung										
SU 33	**Summe Einzahlungen investive Gebarung**							**0,00**	**0,00**	**0,00**
1/853000-006000	Sonstige Grundstückseinrichtungen		3412	2 40				1 000,00	1 000,00	
1/853000-010000	Gebäude und Bauten		3413	2 40				15 000,00	15 000,00	
5/853000-010000	Thermische Sanierung Laxenburger Str. 1-3		3413	1 40				430 000,00	430 000,00	
5/853000-010010	Thermische Sanierung Parkstr. 51		3413	1 40				410 000,00	410 000,00	
5/853000-010040	Thermische Sanierung Parkstr. 4		3413	1				415 000,00	415 000,00	
1/853000-040000	Ankauf von Fahrradständern		3414	2 41				1 000,00	1 000,00	
1/853000-042000	Amts-,Betriebs-u.Geschäftsausstattung		3415	2 41				10 000,00	10 000,00	

		MVAG		VC	QU	Ergebnisvoranschlag			Finanzierungsvoranschlag		
		EH	FH			VA 2025 inkl. NVA	VA 2025	1. NVA	VA 2025 inkl. NVA	VA 2025	1. NVA
1/853000-778000	Baukostenzuschuss		3434		44				15 000,00	15 000,00	
SU 34	**Summe Auszahlungen investive Gebarung**								**1 297 000,00**	**1 297 000,00**	**0,00**
SA2	**Saldo (2) Geldfluss aus der Investiven Gebarung (33 – 34)**								**-1 297 000,00**	**-1 297 000,00**	**0,00**
SA3	**Saldo (3) Nettofinanzierungssaldo (Saldo 1 + Saldo 2)**								**-941 400,00**	**-889 000,00**	**-52 400,00**
Finanzierungstätigkeit											
6/853000+346000	Darlehensaufnahme		3514	1	55				1 255 000,00	1 255 000,00	
SU 35	**Summe Einzahlungen aus der Finanzierungstätigkeit**								**1 255 000,00**	**1 255 000,00**	**0,00**
1/853000-341000	Tilgung von Landesdarlehen (Wohnbau)		3611		64				33 300,00	33 300,00	
1/853000-346000	Tilgung von Bankdarlehen		3614		65				190 500,00	190 500,00	
SU 36	**Summe Auszahlungen aus der Finanzierungstätigkeit**								**223 800,00**	**223 800,00**	**0,00**
SA4	**Saldo (4) Geldfluss aus der Finanzierungstätigkeit (35 – 36)**								**1 031 200,00**	**1 031 200,00**	**0,00**
SA5	**Saldo (5) Geldfluss aus der voranschlagswirksamen Gebarung (Saldo 3 + Saldo 4)**								**89 800,00**	**142 200,00**	**-52 400,00**
853010	**Migazzi-Haus**										
Operative Gebarung											
2/853010+810010	Erlöse für Stromabgabe	2114	3114				1 500,00	-1 500,00		1 500,00	-1 500,00
2/853010+811000	Mieten und Betriebskosteners.	2115	3115		14	3 000,00	3 000,00		3 000,00	3 000,00	
2/853010+829200	Erträge aus Versicherungsleistungen	2116	3116		18	200,00	200,00		200,00	200,00	
SU 21 / 31	**Summe Erträge / Einzahlungen operative Gebarung**					**3 200,00**	**4 700,00**	**-1 500,00**	**3 200,00**	**4 700,00**	**-1 500,00**
1/853010-400300	Geringwertige Wirtschaftsgüter (GWG)	2221	3221		23	500,00	500,00		500,00	500,00	
1/853010-454000	Reinigungsmittel	2221	3221		23	4 500,00	4 500,00		4 500,00	4 500,00	
1/853010-458000	Mittel zur ärztlichen Betreuung etc	2221	3221		23	200,00	200,00		200,00	200,00	
1/853010-459000	Sonstige Verbrauchsgüter	2221	3221		23	400,00	400,00		400,00	400,00	
1/853010-600000	Energiebezüge Strom	2222	3222		24	5 000,00	5 000,00		5 000,00	5 000,00	
1/853010-600300	Beheizung	2222	3222		24	20 000,00	20 000,00		20 000,00	20 000,00	
1/853010-613000	Instandhaltung Außenanlagen	2224	3224		24	1 200,00	1 200,00		1 200,00	1 200,00	
1/853010-614000	Instandhaltung Gebäude	2224	3224		24	37 600,00	32 800,00	4 800,00	37 600,00	32 800,00	4 800,00
1/853010-618000	Instandhaltung von sonst. Anlagen	2224	3224		24	200,00	200,00		200,00	200,00	
1/853010-631000	Telekommunikationsdienste	2222	3222		24	500,00	500,00		500,00	500,00	
1/853010-650000	Zinsen für Finanzschulden in Euro	2241	3241		25	3 000,00	3 000,00		3 000,00	3 000,00	
1/853010-670000	Versicherungen	2222	3222		24		4 300,00	-4 300,00		4 300,00	-4 300,00
1/853010-680000	Planmäßige Abschreibung	2226				97 700,00	97 700,00				
1/853010-710000	Öffentliche Abgaben	2225	3225		24	6 500,00	6 500,00		6 500,00	6 500,00	
1/853010-728000	Aufwand für Veranstaltungen	2225	3225		24	400,00		400,00	400,00		400,00
1/853010-728500	Reinigung	2225	3225		24	61 000,00	61 000,00		61 000,00	61 000,00	
SU 22 / 32	**Summe Aufwendungen / Auszahlungen operative Gebarung**					**238 700,00**	**237 800,00**	**900,00**	**141 000,00**	**140 100,00**	**900,00**
SA 0 / SA 1	**(0) Nettoergebnis (21 - 22) / (1) Geldfluss operative Gebarung (31 – 32)**					**-235 500,00**	**-233 100,00**	**-2 400,00**	**-137 800,00**	**-135 400,00**	**-2 400,00**
SA01	**Saldo (01) Haushaltsrücklagen (230 - 240)**					**0,00**	**0,00**	**0,00**	**0,00**	**0,00**	**0,00**

		MVAG EH	MVAG FH	VC	QU	Ergebnisvoranschlag VA 2025 inkl. NVA	Ergebnisvoranschlag VA 2025	Ergebnisvoranschlag 1. NVA	Finanzierungsvoranschlag VA 2025 inkl. NVA	Finanzierungsvoranschlag VA 2025	Finanzierungsvoranschlag 1. NVA
SA00	**Saldo (00) Nettoergebnis nach Haushaltsrücklagen (Saldo 0 + Saldo 01)**					**-235 500,00**	**-233 100,00**	**-2 400,00**			
Investive Gebarung											
SU 33	**Summe Einzahlungen investive Gebarung**								**0,00**	**0,00**	**0,00**
1/853010-042000	Amts-,Betriebs-u.Geschäftsausstattung		3415	2	41				1 000,00	1 000,00	
SU 34	**Summe Auszahlungen investive Gebarung**								**1 000,00**	**1 000,00**	**0,00**
SA2	**Saldo (2) Geldfluss aus der Investiven Gebarung (33 – 34)**								**-1 000,00**	**-1 000,00**	**0,00**
SA3	**Saldo (3) Nettofinanzierungssaldo (Saldo 1 + Saldo 2)**								**-138 800,00**	**-136 400,00**	**-2 400,00**
Finanzierungstätigkeit											
SU 35	**Summe Einzahlungen aus der Finanzierungstätigkeit**								**0,00**	**0,00**	**0,00**
1/853010-346000	Darlehenstilgung		3614		65				35 300,00	35 300,00	
SU 36	**Summe Auszahlungen aus der Finanzierungstätigkeit**								**35 300,00**	**35 300,00**	**0,00**
SA4	**Saldo (4) Geldfluss aus der Finanzierungstätigkeit (35 – 36)**								**-35 300,00**	**-35 300,00**	**0,00**
SA5	**Saldo (5) Geldfluss aus der voranschlagswirksamen Gebarung (Saldo 3 + Saldo 4)**								**-174 100,00**	**-171 700,00**	**-2 400,00**
853030	**Haus Parkstraße 6 (Alte Feuerwehr)**										
Operative Gebarung											
2/853030+811000	Betriebskostenersätze	2115	3115		14	1 300,00	1 300,00		1 300,00	1 300,00	
SU 21 / 31	**Summe Erträge / Einzahlungen operative Gebarung**					**1 300,00**	**1 300,00**	**0,00**	**1 300,00**	**1 300,00**	**0,00**
1/853030-400300	Geringwertige Wirtschaftsgüter (GWG)	2221	3221		23	500,00	500,00		500,00	500,00	
1/853030-600000	Energiebezüge Strom	2222	3222		24	2 500,00	2 500,00		2 500,00	2 500,00	
1/853030-600300	Beheizung	2222	3222		24	9 000,00	9 000,00		9 000,00	9 000,00	
1/853030-614000	Instandhaltung Gebäude	2224	3224		24	3 500,00	3 500,00		3 500,00	3 500,00	
1/853030-670000	Versicherungen	2222	3222		24	1 100,00	600,00	500,00	1 100,00	600,00	500,00
1/853030-680000	Planmäßige Abschreibung	2226				3 500,00	3 500,00				
1/853030-710000	Öffentliche Abgaben	2225	3225		24	2 100,00	2 100,00		2 100,00	2 100,00	
SU 22 / 32	**Summe Aufwendungen / Auszahlungen operative Gebarung**					**22 200,00**	**21 700,00**	**500,00**	**18 700,00**	**18 200,00**	**500,00**
SA 0 / SA 1	**(0) Nettoergebnis (21 - 22) / (1) Geldfluss operative Gebarung (31 – 32)**					**-20 900,00**	**-20 400,00**	**-500,00**	**-17 400,00**	**-16 900,00**	**-500,00**
SA01	**Saldo (01) Haushaltsrücklagen (230 - 240)**					**0,00**	**0,00**	**0,00**	**0,00**	**0,00**	**0,00**
SA00	**Saldo (00) Nettoergebnis nach Haushaltsrücklagen (Saldo 0 + Saldo 01)**					**-20 900,00**	**-20 400,00**	**-500,00**			
Investive Gebarung											
SU 33	**Summe Einzahlungen investive Gebarung**								**0,00**	**0,00**	**0,00**
1/853030-010000	Gebäude und Bauten		3413	2	40				3 000,00	3 000,00	
1/853030-042000	Amts-,Betriebs-u.Geschäftsausstattung		3415	2	41				500,00	500,00	
SU 34	**Summe Auszahlungen investive Gebarung**								**3 500,00**	**3 500,00**	**0,00**
SA2	**Saldo (2) Geldfluss aus der Investiven Gebarung (33 – 34)**								**-3 500,00**	**-3 500,00**	**0,00**
SA3	**Saldo (3) Nettofinanzierungssaldo (Saldo 1 + Saldo 2)**								**-20 900,00**	**-20 400,00**	**-500,00**
Finanzierungstätigkeit											
SU 35	**Summe Einzahlungen aus der Finanzierungstätigkeit**								**0,00**	**0,00**	**0,00**

		MVAG		VC QU	Ergebnisvoranschlag			Finanzierungsvoranschlag		
		EH	FH		VA 2025 inkl. NVA	VA 2025	1. NVA	VA 2025 inkl. NVA	VA 2025	1. NVA
SU 36	**Summe Auszahlungen aus der Finanzierungstätigkeit**							**0,00**	**0,00**	**0,00**
SA4	**Saldo (4) Geldfluss aus der Finanzierungstätigkeit (35 – 36)**							**0,00**	**0,00**	**0,00**
SA5	**Saldo (5) Geldfluss aus der voranschlagswirksamen Gebarung (Saldo 3 + Saldo 4)**							**-20 900,00**	**-20 400,00**	**-500,00**

		MVAG EH	MVAG FH	VC QU	Ergebnisvoranschlag VA 2025 inkl. NVA	Ergebnisvoranschlag VA 2025	Ergebnisvoranschlag 1. NVA	Finanzierungsvoranschlag VA 2025 inkl. NVA	Finanzierungsvoranschlag VA 2025	Finanzierungsvoranschlag 1. NVA
9	**Finanzwirtschaft**									
90	**Gesonderte Verwaltung**									
900	**Gesonderte Verwaltung**									
900000	**Finanzabteilung u. Finanzverwaltung ngen**									
Operative Gebarung										
2/900000+828000	Sonstige Einnahmen	2116	3116	18	100,00	100,00		100,00	100,00	
SU 21 / 31	**Summe Erträge / Einzahlungen operative Gebarung**				**100,00**	**100,00**	**0,00**	**100,00**	**100,00**	**0,00**
1/900000-691000	Schadensvergütungen	2225	3225	24	90 000,00	90 000,00		90 000,00	90 000,00	
1/900000-722000	Sonstige Ausgaben	2225	3225	24	200,00	200,00		200,00	200,00	
SU 22 / 32	**Summe Aufwendungen / Auszahlungen operative Gebarung**				**90 200,00**	**90 200,00**	**0,00**	**90 200,00**	**90 200,00**	**0,00**
SA 0 / SA 1	**(0) Nettoergebnis (21 - 22) / (1) Geldfluss operative Gebarung (31 – 32)**				**-90 100,00**	**-90 100,00**	**0,00**	**-90 100,00**	**-90 100,00**	**0,00**
SA01	**Saldo (01) Haushaltsrücklagen (230 - 240)**				**0,00**	**0,00**	**0,00**	**0,00**	**0,00**	**0,00**
SA00	**Saldo (00) Nettoergebnis nach Haushaltsrücklagen (Saldo 0 + Saldo 01)**				**-90 100,00**	**-90 100,00**	**0,00**			
Investive Gebarung										
SU 33	**Summe Einzahlungen investive Gebarung**							**0,00**	**0,00**	**0,00**
SU 34	**Summe Auszahlungen investive Gebarung**							**0,00**	**0,00**	**0,00**
SA2	**Saldo (2) Geldfluss aus der Investiven Gebarung (33 – 34)**							**0,00**	**0,00**	**0,00**
SA3	**Saldo (3) Nettofinanzierungssaldo (Saldo 1 + Saldo 2)**							**-90 100,00**	**-90 100,00**	**0,00**
Finanzierungstätigkeit										
SU 35	**Summe Einzahlungen aus der Finanzierungstätigkeit**							**0,00**	**0,00**	**0,00**
SU 36	**Summe Auszahlungen aus der Finanzierungstätigkeit**							**0,00**	**0,00**	**0,00**
SA4	**Saldo (4) Geldfluss aus der Finanzierungstätigkeit (35 – 36)**							**0,00**	**0,00**	**0,00**
SA5	**Saldo (5) Geldfluss aus der voranschlagswirksamen Gebarung (Saldo 3 + Saldo 4)**							**-90 100,00**	**-90 100,00**	**0,00**
91	**Kapitalvermögen und Stiftungen ohne eigene Rechtspersönlichkeit**									
910	**Geldverkehr**									
910000	**Geldverkehr**									
Operative Gebarung										
2/910000+823000	Zinsen d. Girokonten	2131	3131	14	20 000,00	20 000,00		20 000,00	20 000,00	
SU 21 / 31	**Summe Erträge / Einzahlungen operative Gebarung**				**20 000,00**	**20 000,00**	**0,00**	**20 000,00**	**20 000,00**	**0,00**
1/910000-650000	Sonstige Zinsen	2241	3241	25	100,00	100,00		100,00	100,00	
1/910000-659000	Geldverkehrsspesen	2244	3244	24	18 500,00	18 500,00		18 500,00	18 500,00	
1/910000-659100	Geldverkehrs- und Bankspesen	2244	3244		6 900,00	6 900,00		6 900,00	6 900,00	
SU 22 / 32	**Summe Aufwendungen / Auszahlungen operative Gebarung**				**25 500,00**	**25 500,00**	**0,00**	**25 500,00**	**25 500,00**	**0,00**
SA 0 / SA 1	**(0) Nettoergebnis (21 - 22) / (1) Geldfluss operative Gebarung (31 – 32)**				**-5 500,00**	**-5 500,00**	**0,00**	**-5 500,00**	**-5 500,00**	**0,00**

		MVAG EH	MVAG FH	VC QU	Ergebnisvoranschlag VA 2025 inkl. NVA	Ergebnisvoranschlag VA 2025	Ergebnisvoranschlag 1. NVA	Finanzierungsvoranschlag VA 2025 inkl. NVA	Finanzierungsvoranschlag VA 2025	Finanzierungsvoranschlag 1. NVA
SA01	**Saldo (01) Haushaltsrücklagen (230 - 240)**				**0,00**	**0,00**	**0,00**	**0,00**	**0,00**	**0,00**
SA00	**Saldo (00) Nettoergebnis nach Haushaltsrücklagen (Saldo 0 + Saldo 01)**				**-5 500,00**	**-5 500,00**	**0,00**			
Investive Gebarung										
SU 33	**Summe Einzahlungen investive Gebarung**							**0,00**	**0,00**	**0,00**
SU 34	**Summe Auszahlungen investive Gebarung**							**0,00**	**0,00**	**0,00**
SA2	**Saldo (2) Geldfluss aus der Investiven Gebarung (33 – 34)**							**0,00**	**0,00**	**0,00**
SA3	**Saldo (3) Nettofinanzierungssaldo (Saldo 1 + Saldo 2)**							**-5 500,00**	**-5 500,00**	**0,00**
Finanzierungstätigkeit										
SU 35	**Summe Einzahlungen aus der Finanzierungstätigkeit**							**0,00**	**0,00**	**0,00**
SU 36	**Summe Auszahlungen aus der Finanzierungstätigkeit**							**0,00**	**0,00**	**0,00**
SA4	**Saldo (4) Geldfluss aus der Finanzierungstätigkeit (35 – 36)**							**0,00**	**0,00**	**0,00**
SA5	**Saldo (5) Geldfluss aus der voranschlagswirksamen Gebarung (Saldo 3 + Saldo 4)**							**-5 500,00**	**-5 500,00**	**0,00**
912	**Rücklagen (soweit nicht aufteilbar)**									
912000	**Rücklagen Allgemein**									
Operative Gebarung										
SU 21 / 31	**Summe Erträge / Einzahlungen operative Gebarung**				**0,00**	**0,00**	**0,00**	**0,00**	**0,00**	**0,00**
SU 22 / 32	**Summe Aufwendungen / Auszahlungen operative Gebarung**				**0,00**	**0,00**	**0,00**	**0,00**	**0,00**	**0,00**
SA 0 / SA 1	**(0) Nettoergebnis (21 - 22) / (1) Geldfluss operative Gebarung (31 – 32)**				**0,00**	**0,00**	**0,00**	**0,00**	**0,00**	**0,00**
1/912000-795001	Zuweisungen an allgemeine Haushaltsrücklagen		2401		500 000,00		500 000,00			
SA01	**Saldo (01) Haushaltsrücklagen (230 - 240)**				**-500 000,00**	**0,00**	**-500 000,00**	**0,00**	**0,00**	**0,00**
SA00	**Saldo (00) Nettoergebnis nach Haushaltsrücklagen (Saldo 0 + Saldo 01)**				**-500 000,00**	**0,00**	**-500 000,00**			
Investive Gebarung										
SU 33	**Summe Einzahlungen investive Gebarung**							**0,00**	**0,00**	**0,00**
SU 34	**Summe Auszahlungen investive Gebarung**							**0,00**	**0,00**	**0,00**
SA2	**Saldo (2) Geldfluss aus der Investiven Gebarung (33 – 34)**							**0,00**	**0,00**	**0,00**
SA3	**Saldo (3) Nettofinanzierungssaldo (Saldo 1 + Saldo 2)**							**0,00**	**0,00**	**0,00**
Finanzierungstätigkeit										
SU 35	**Summe Einzahlungen aus der Finanzierungstätigkeit**							**0,00**	**0,00**	**0,00**
SU 36	**Summe Auszahlungen aus der Finanzierungstätigkeit**							**0,00**	**0,00**	**0,00**
SA4	**Saldo (4) Geldfluss aus der Finanzierungstätigkeit (35 – 36)**							**0,00**	**0,00**	**0,00**
SA5	**Saldo (5) Geldfluss aus der voranschlagswirksamen Gebarung (Saldo 3 + Saldo 4)**							**0,00**	**0,00**	**0,00**

		MVAG EH	MVAG FH	VC QU	Ergebnisvoranschlag VA 2025 inkl. NVA	Ergebnisvoranschlag VA 2025	Ergebnisvoranschlag 1. NVA	Finanzierungsvoranschlag VA 2025 inkl. NVA	Finanzierungsvoranschlag VA 2025	Finanzierungsvoranschlag 1. NVA
92	**Öffentliche Abgaben**									
920	**Ausschließliche Gemeindeabgaben**									
920000	**Ausschließliche Gemeindeabgaben**									
Operative Gebarung										
2/920000+830000	Grundsteuer A	2111	3111	10	1 000,00	1 000,00		1 000,00	1 000,00	
2/920000+831000	Grundsteuer B	2111	3111	10	1 400 000,00	1 400 000,00		1 400 000,00	1 400 000,00	
2/920000+833100	Kommunalsteuer	2111	3111	10	22 700 000,00	23 000 000,00	-300 000,00	22 700 000,00	23 000 000,00	-300 000,00
2/920000+837000	Lustbarkeitsabgaben	2111	3111	10	250 000,00	280 000,00	-30 000,00	250 000,00	280 000,00	-30 000,00
2/920000+837100	Vergnügungssteuer	2111	3111	10	32 200,00	25 900,00	6 300,00	32 200,00	25 900,00	6 300,00
2/920000+838000	Hundeabgabe	2111	3111	10	26 000,00	26 000,00		26 000,00	26 000,00	
2/920000+841000	Gebrauchsabgaben	2111	3111	10	74 500,00	74 500,00		74 500,00	74 500,00	
2/920000+849000	Nebenansprüche	2111	3111	10	10 000,00	10 000,00		10 000,00	10 000,00	
2/920000+850000	Aufschließungsabgabe	2111	3111	10	115 200,00	30 000,00	85 200,00	115 200,00	30 000,00	85 200,00
2/920000+856000	Verwaltungsabgaben	2111	3111	10	25 000,00	25 000,00		25 000,00	25 000,00	
2/920000+857000	Kommissionsgebühren	2111	3111	10	100,00	100,00		100,00	100,00	
SU 21 / 31	**Summe Erträge / Einzahlungen operative Gebarung**				**24 634 000,00**	**24 872 500,00**	**-238 500,00**	**24 634 000,00**	**24 872 500,00**	**-238 500,00**
1/920000-640000	Rechtskosten	2222	3222	24	4 000,00	4 000,00		4 000,00	4 000,00	
SU 22 / 32	**Summe Aufwendungen / Auszahlungen operative Gebarung**				**4 000,00**	**4 000,00**	**0,00**	**4 000,00**	**4 000,00**	**0,00**
SA 0 / SA 1	**(0) Nettoergebnis (21 - 22) / (1) Geldfluss operative Gebarung (31 – 32)**				**24 630 000,00**	**24 868 500,00**	**-238 500,00**	**24 630 000,00**	**24 868 500,00**	**-238 500,00**
SA01	**Saldo (01) Haushaltsrücklagen (230 - 240)**				**0,00**	**0,00**	**0,00**	**0,00**	**0,00**	**0,00**
SA00	**Saldo (00) Nettoergebnis nach Haushaltsrücklagen (Saldo 0 + Saldo 01)**				**24 630 000,00**	**24 868 500,00**	**-238 500,00**			
Investive Gebarung										
SU 33	**Summe Einzahlungen investive Gebarung**							**0,00**	**0,00**	**0,00**
SU 34	**Summe Auszahlungen investive Gebarung**							**0,00**	**0,00**	**0,00**
SA2	**Saldo (2) Geldfluss aus der Investiven Gebarung (33 – 34)**							**0,00**	**0,00**	**0,00**
SA3	**Saldo (3) Nettofinanzierungssaldo (Saldo 1 + Saldo 2)**							**24 630 000,00**	**24 868 500,00**	**-238 500,00**
Finanzierungstätigkeit										
SU 35	**Summe Einzahlungen aus der Finanzierungstätigkeit**							**0,00**	**0,00**	**0,00**
SU 36	**Summe Auszahlungen aus der Finanzierungstätigkeit**							**0,00**	**0,00**	**0,00**
SA4	**Saldo (4) Geldfluss aus der Finanzierungstätigkeit (35 – 36)**							**0,00**	**0,00**	**0,00**
SA5	**Saldo (5) Geldfluss aus der voranschlagswirksamen Gebarung (Saldo 3 + Saldo 4)**							**24 630 000,00**	**24 868 500,00**	**-238 500,00**
921	**Zwischen Ländern und Gemeinden geteilte Abgaben**									
921000	**Zwischen Ländern u.Gden. geteilte A bgaben**									
Operative Gebarung										
2/921000+834000	Nächtigungstaxe	2111	3111	10	70 000,00	40 000,00	30 000,00	70 000,00	40 000,00	30 000,00
SU 21 / 31	**Summe Erträge / Einzahlungen operative Gebarung**				**70 000,00**	**40 000,00**	**30 000,00**	**70 000,00**	**40 000,00**	**30 000,00**

		MVAG EH	MVAG FH	VC QU	Ergebnisvoranschlag VA 2025 inkl. NVA	Ergebnisvoranschlag VA 2025	Ergebnisvoranschlag 1. NVA	Finanzierungsvoranschlag VA 2025 inkl. NVA	Finanzierungsvoranschlag VA 2025	Finanzierungsvoranschlag 1. NVA
SU 22 / 32	**Summe Aufwendungen / Auszahlungen operative Gebarung**				**0,00**	**0,00**	**0,00**	**0,00**	**0,00**	**0,00**
SA 0 / SA 1	**(0) Nettoergebnis (21 - 22) / (1) Geldfluss operative Gebarung (31 – 32)**				**70 000,00**	**40 000,00**	**30 000,00**	**70 000,00**	**40 000,00**	**30 000,00**
SA01	**Saldo (01) Haushaltsrücklagen (230 - 240)**				**0,00**	**0,00**	**0,00**	**0,00**	**0,00**	**0,00**
SA00	**Saldo (00) Nettoergebnis nach Haushaltsrücklagen (Saldo 0 + Saldo 01)**				**70 000,00**	**40 000,00**	**30 000,00**			
Investive Gebarung										
SU 33	**Summe Einzahlungen investive Gebarung**							**0,00**	**0,00**	**0,00**
SU 34	**Summe Auszahlungen investive Gebarung**							**0,00**	**0,00**	**0,00**
SA2	**Saldo (2) Geldfluss aus der Investiven Gebarung (33 – 34)**							**0,00**	**0,00**	**0,00**
SA3	**Saldo (3) Nettofinanzierungssaldo (Saldo 1 + Saldo 2)**							**70 000,00**	**40 000,00**	**30 000,00**
Finanzierungstätigkeit										
SU 35	**Summe Einzahlungen aus der Finanzierungstätigkeit**							**0,00**	**0,00**	**0,00**
SU 36	**Summe Auszahlungen aus der Finanzierungstätigkeit**							**0,00**	**0,00**	**0,00**
SA4	**Saldo (4) Geldfluss aus der Finanzierungstätigkeit (35 – 36)**							**0,00**	**0,00**	**0,00**
SA5	**Saldo (5) Geldfluss aus der voranschlagswirksamen Gebarung (Saldo 3 + Saldo 4)**							**70 000,00**	**40 000,00**	**30 000,00**
925	**Ertragsanteile an gemeinschaftlichen Bundesabgaben**									
925000	**Ertragsanteile an gem. Bundesabgabe**									
Operative Gebarung										
2/925000+859400	Abg.Ertrag/Bev.Schlüssel (inkl. Kest)	2112	3112	11	10 681 000,00	10 681 000,00		10 681 000,00	10 681 000,00	
SU 21 / 31	**Summe Erträge / Einzahlungen operative Gebarung**				**10 681 000,00**	**10 681 000,00**	**0,00**	**10 681 000,00**	**10 681 000,00**	**0,00**
SU 22 / 32	**Summe Aufwendungen / Auszahlungen operative Gebarung**				**0,00**	**0,00**	**0,00**	**0,00**	**0,00**	**0,00**
SA 0 / SA 1	**(0) Nettoergebnis (21 - 22) / (1) Geldfluss operative Gebarung (31 – 32)**				**10 681 000,00**	**10 681 000,00**	**0,00**	**10 681 000,00**	**10 681 000,00**	**0,00**
SA01	**Saldo (01) Haushaltsrücklagen (230 - 240)**				**0,00**	**0,00**	**0,00**	**0,00**	**0,00**	**0,00**
SA00	**Saldo (00) Nettoergebnis nach Haushaltsrücklagen (Saldo 0 + Saldo 01)**				**10 681 000,00**	**10 681 000,00**	**0,00**			
Investive Gebarung										
SU 33	**Summe Einzahlungen investive Gebarung**							**0,00**	**0,00**	**0,00**
SU 34	**Summe Auszahlungen investive Gebarung**							**0,00**	**0,00**	**0,00**
SA2	**Saldo (2) Geldfluss aus der Investiven Gebarung (33 – 34)**							**0,00**	**0,00**	**0,00**
SA3	**Saldo (3) Nettofinanzierungssaldo (Saldo 1 + Saldo 2)**							**10 681 000,00**	**10 681 000,00**	**0,00**
Finanzierungstätigkeit										
SU 35	**Summe Einzahlungen aus der Finanzierungstätigkeit**							**0,00**	**0,00**	**0,00**
SU 36	**Summe Auszahlungen aus der Finanzierungstätigkeit**							**0,00**	**0,00**	**0,00**
SA4	**Saldo (4) Geldfluss aus der Finanzierungstätigkeit (35 – 36)**							**0,00**	**0,00**	**0,00**
SA5	**Saldo (5) Geldfluss aus der voranschlagswirksamen Gebarung (Saldo 3 + Saldo 4)**							**10 681 000,00**	**10 681 000,00**	**0,00**

		MVAG EH	MVAG FH	VC QU	Ergebnisvoranschlag VA 2025 inkl. NVA	Ergebnisvoranschlag VA 2025	Ergebnisvoranschlag 1. NVA	Finanzierungsvoranschlag VA 2025 inkl. NVA	Finanzierungsvoranschlag VA 2025	Finanzierungsvoranschlag 1. NVA
94	**Finanzzuweisungen und Zuschüsse**									
940	**Bedarfszuweisungen**									
940000	**Bedarfszuweisungen**									
Operative Gebarung										
SU 21 / 31	**Summe Erträge / Einzahlungen operative Gebarung**				**0,00**	**0,00**	**0,00**	**0,00**	**0,00**	**0,00**
SU 22 / 32	**Summe Aufwendungen / Auszahlungen operative Gebarung**				**0,00**	**0,00**	**0,00**	**0,00**	**0,00**	**0,00**
SA 0 / SA 1	**(0) Nettoergebnis (21 - 22) / (1) Geldfluss operative Gebarung (31 – 32)**				**0,00**	**0,00**	**0,00**	**0,00**	**0,00**	**0,00**
SA01	**Saldo (01) Haushaltsrücklagen (230 - 240)**				**0,00**	**0,00**	**0,00**	**0,00**	**0,00**	**0,00**
SA00	**Saldo (00) Nettoergebnis nach Haushaltsrücklagen (Saldo 0 + Saldo 01)**				**0,00**	**0,00**	**0,00**			
Investive Gebarung										
SU 33	**Summe Einzahlungen investive Gebarung**							**0,00**	**0,00**	**0,00**
SU 34	**Summe Auszahlungen investive Gebarung**							**0,00**	**0,00**	**0,00**
SA2	**Saldo (2) Geldfluss aus der Investiven Gebarung (33 – 34)**							**0,00**	**0,00**	**0,00**
SA3	**Saldo (3) Nettofinanzierungssaldo (Saldo 1 + Saldo 2)**							**0,00**	**0,00**	**0,00**
Finanzierungstätigkeit										
SU 35	**Summe Einzahlungen aus der Finanzierungstätigkeit**							**0,00**	**0,00**	**0,00**
SU 36	**Summe Auszahlungen aus der Finanzierungstätigkeit**							**0,00**	**0,00**	**0,00**
SA4	**Saldo (4) Geldfluss aus der Finanzierungstätigkeit (35 – 36)**							**0,00**	**0,00**	**0,00**
SA5	**Saldo (5) Geldfluss aus der voranschlagswirksamen Gebarung (Saldo 3 + Saldo 4)**							**0,00**	**0,00**	**0,00**
941	**Sonstige Finanzzuweisungen nach dem FAG**									
941000	**Sonst. Finanzzuweisungen**									
Operative Gebarung										
2/941000+860000	Finanzzuweisungen des Bundes	2121	3121	15	88 700,00	528 700,00	-440 000,00	88 700,00	528 700,00	-440 000,00
2/941000+860100	Transfers von Bund, Bundesfonds und Bundeskammern	2121	3121		262 900,00	262 900,00		262 900,00	262 900,00	
SU 21 / 31	**Summe Erträge / Einzahlungen operative Gebarung**				**351 600,00**	**791 600,00**	**-440 000,00**	**351 600,00**	**791 600,00**	**-440 000,00**
SU 22 / 32	**Summe Aufwendungen / Auszahlungen operative Gebarung**				**0,00**	**0,00**	**0,00**	**0,00**	**0,00**	**0,00**
SA 0 / SA 1	**(0) Nettoergebnis (21 - 22) / (1) Geldfluss operative Gebarung (31 – 32)**				**351 600,00**	**791 600,00**	**-440 000,00**	**351 600,00**	**791 600,00**	**-440 000,00**
SA01	**Saldo (01) Haushaltsrücklagen (230 - 240)**				**0,00**	**0,00**	**0,00**	**0,00**	**0,00**	**0,00**
SA00	**Saldo (00) Nettoergebnis nach Haushaltsrücklagen (Saldo 0 + Saldo 01)**				**351 600,00**	**791 600,00**	**-440 000,00**			
Investive Gebarung										
SU 33	**Summe Einzahlungen investive Gebarung**							**0,00**	**0,00**	**0,00**
SU 34	**Summe Auszahlungen investive Gebarung**							**0,00**	**0,00**	**0,00**
SA2	**Saldo (2) Geldfluss aus der Investiven Gebarung (33 – 34)**							**0,00**	**0,00**	**0,00**
SA3	**Saldo (3) Nettofinanzierungssaldo (Saldo 1 + Saldo 2)**							**351 600,00**	**791 600,00**	**-440 000,00**

		MVAG EH	MVAG FH	VC QU	Ergebnisvoranschlag VA 2025 inkl. NVA	Ergebnisvoranschlag VA 2025	Ergebnisvoranschlag 1. NVA	Finanzierungsvoranschlag VA 2025 inkl. NVA	Finanzierungsvoranschlag VA 2025	Finanzierungsvoranschlag 1. NVA
Finanzierungstätigkeit										
SU 35	**Summe Einzahlungen aus der Finanzierungstätigkeit**							**0,00**	**0,00**	**0,00**
SU 36	**Summe Auszahlungen aus der Finanzierungstätigkeit**							**0,00**	**0,00**	**0,00**
SA4	**Saldo (4) Geldfluss aus der Finanzierungstätigkeit (35 – 36)**							**0,00**	**0,00**	**0,00**
SA5	**Saldo (5) Geldfluss aus der voranschlagswirksamen Gebarung (Saldo 3 + Saldo 4)**							**351 600,00**	**791 600,00**	**-440 000,00**
945	**Sonstige Zuschüsse des Bundes**									
945000	**Sonstige Zuschüsse des Bundes**									
Operative Gebarung										
2/945000+860000	Transfers von Bund, Bundesfonds und Bundeskammern	2121	3121		29 900,00		29 900,00	29 900,00		29 900,00
SU 21 / 31	**Summe Erträge / Einzahlungen operative Gebarung**				**29 900,00**	**0,00**	**29 900,00**	**29 900,00**	**0,00**	**29 900,00**
SU 22 / 32	**Summe Aufwendungen / Auszahlungen operative Gebarung**				**0,00**	**0,00**	**0,00**	**0,00**	**0,00**	**0,00**
SA 0 / SA 1	**(0) Nettoergebnis (21 - 22) / (1) Geldfluss operative Gebarung (31 – 32)**				**29 900,00**	**0,00**	**29 900,00**	**29 900,00**	**0,00**	**29 900,00**
SA01	**Saldo (01) Haushaltsrücklagen (230 - 240)**				**0,00**	**0,00**	**0,00**	**0,00**	**0,00**	**0,00**
SA00	**Saldo (00) Nettoergebnis nach Haushaltsrücklagen (Saldo 0 + Saldo 01)**				**29 900,00**	**0,00**	**29 900,00**			
Investive Gebarung										
SU 33	**Summe Einzahlungen investive Gebarung**							**0,00**	**0,00**	**0,00**
SU 34	**Summe Auszahlungen investive Gebarung**							**0,00**	**0,00**	**0,00**
SA2	**Saldo (2) Geldfluss aus der Investiven Gebarung (33 – 34)**							**0,00**	**0,00**	**0,00**
SA3	**Saldo (3) Nettofinanzierungssaldo (Saldo 1 + Saldo 2)**							**29 900,00**	**0,00**	**29 900,00**
Finanzierungstätigkeit										
SU 35	**Summe Einzahlungen aus der Finanzierungstätigkeit**							**0,00**	**0,00**	**0,00**
SU 36	**Summe Auszahlungen aus der Finanzierungstätigkeit**							**0,00**	**0,00**	**0,00**
SA4	**Saldo (4) Geldfluss aus der Finanzierungstätigkeit (35 – 36)**							**0,00**	**0,00**	**0,00**
SA5	**Saldo (5) Geldfluss aus der voranschlagswirksamen Gebarung (Saldo 3 + Saldo 4)**							**29 900,00**	**0,00**	**29 900,00**
98	**Haushaltsausgleich**									
980	**Verrechnung zwischen operativer Gebarung und Projekten**									
980000	**Verrechnung zwischen operativer Gebarung und Projekten**									
Operative Gebarung										
SU 21 / 31	**Summe Erträge / Einzahlungen operative Gebarung**				**0,00**	**0,00**	**0,00**	**0,00**	**0,00**	**0,00**
1/980000-799000	Zuweisungen an Verrechnungsrücklagen zwischen operativer Gebarung und Projekten	2225			989 400,00	1 175 700,00	-186 300,00			
SU 22 / 32	**Summe Aufwendungen / Auszahlungen operative Gebarung**				**989 400,00**	**1 175 700,00**	**-186 300,00**	**0,00**	**0,00**	**0,00**
SA 0 / SA 1	**(0) Nettoergebnis (21 - 22) / (1) Geldfluss operative Gebarung (31 – 32)**				**-989 400,00**	**-1 175 700,00**	**186 300,00**	**0,00**	**0,00**	**0,00**

		MVAG EH	MVAG FH	VC QU	Ergebnisvoranschlag VA 2025 inkl. NVA	Ergebnisvoranschlag VA 2025	Ergebnisvoranschlag 1. NVA	Finanzierungsvoranschlag VA 2025 inkl. NVA	Finanzierungsvoranschlag VA 2025	Finanzierungsvoranschlag 1. NVA
SA01	**Saldo (01) Haushaltsrücklagen (230 - 240)**				**0,00**	**0,00**	**0,00**	**0,00**	**0,00**	**0,00**
SA00	**Saldo (00) Nettoergebnis nach Haushaltsrücklagen (Saldo 0 + Saldo 01)**				**-989 400,00**	**-1 175 700,00**	**186 300,00**			
Investive Gebarung										
SU 33	**Summe Einzahlungen investive Gebarung**							**0,00**	**0,00**	**0,00**
SU 34	**Summe Auszahlungen investive Gebarung**							**0,00**	**0,00**	**0,00**
SA2	**Saldo (2) Geldfluss aus der Investiven Gebarung (33 – 34)**							**0,00**	**0,00**	**0,00**
SA3	**Saldo (3) Nettofinanzierungssaldo (Saldo 1 + Saldo 2)**							**0,00**	**0,00**	**0,00**
Finanzierungstätigkeit										
SU 35	**Summe Einzahlungen aus der Finanzierungstätigkeit**							**0,00**	**0,00**	**0,00**
SU 36	**Summe Auszahlungen aus der Finanzierungstätigkeit**							**0,00**	**0,00**	**0,00**
SA4	**Saldo (4) Geldfluss aus der Finanzierungstätigkeit (35 – 36)**							**0,00**	**0,00**	**0,00**
SA5	**Saldo (5) Geldfluss aus der voranschlagswirksamen Gebarung (Saldo 3 + Saldo 4)**							**0,00**	**0,00**	**0,00**
99	**Jahresergebnis, Übergabe und Übernahme des Jahresergebnisses, Abwicklung der Vorjahre**									
990	**Überschüsse und Abgänge (soweit nicht zugeordnet)**									
990000	**Überschüsse und Abgänge (soweit nicht zugeordnet)**									
Operative Gebarung										
SU 21 / 31	**Summe Erträge / Einzahlungen operative Gebarung**				**0,00**	**0,00**	**0,00**	**0,00**	**0,00**	**0,00**
SU 22 / 32	**Summe Aufwendungen / Auszahlungen operative Gebarung**				**0,00**	**0,00**	**0,00**	**0,00**	**0,00**	**0,00**
SA 0 / SA 1	**(0) Nettoergebnis (21 - 22) / (1) Geldfluss operative Gebarung (31 – 32)**				**0,00**	**0,00**	**0,00**	**0,00**	**0,00**	**0,00**
2/990000+895077	Entnahmen von allgemeinen Haushaltsrücklagen		2301		235 800,00		235 800,00			
SA01	**Saldo (01) Haushaltsrücklagen (230 - 240)**				**235 800,00**	**0,00**	**235 800,00**	**0,00**	**0,00**	**0,00**
SA00	**Saldo (00) Nettoergebnis nach Haushaltsrücklagen (Saldo 0 + Saldo 01)**				**235 800,00**	**0,00**	**235 800,00**			
Investive Gebarung										
SU 33	**Summe Einzahlungen investive Gebarung**							**0,00**	**0,00**	**0,00**
SU 34	**Summe Auszahlungen investive Gebarung**							**0,00**	**0,00**	**0,00**
SA2	**Saldo (2) Geldfluss aus der Investiven Gebarung (33 – 34)**							**0,00**	**0,00**	**0,00**
SA3	**Saldo (3) Nettofinanzierungssaldo (Saldo 1 + Saldo 2)**							**0,00**	**0,00**	**0,00**
Finanzierungstätigkeit										
SU 35	**Summe Einzahlungen aus der Finanzierungstätigkeit**							**0,00**	**0,00**	**0,00**
SU 36	**Summe Auszahlungen aus der Finanzierungstätigkeit**							**0,00**	**0,00**	**0,00**
SA4	**Saldo (4) Geldfluss aus der Finanzierungstätigkeit (35 – 36)**							**0,00**	**0,00**	**0,00**
SA5	**Saldo (5) Geldfluss aus der voranschlagswirksamen Gebarung (Saldo 3 + Saldo 4)**							**0,00**	**0,00**	**0,00**

1. NVA Nachweis der Investitionstätigkeit

Vorhaben Konto	Vorhabensbezeichnung Bezeichnung	RA Vorjahre	VA 2025	Plan 2026	Plan 2027	Plan 2028	Plan 2029	Plan Gesamt (gerundet)
2777725	**Sonstige Investitionen 2025-2029 (2025 bis 2029)**							
Auszahlungen - Investitionen - Mittelverwendung		**0,00**	**1 880 800,00**	**1 170 600,00**	**976 400,00**	**958 800,00**	**969 500,00**	**5 956 100,00**
Anschaffungs- oder Herstellungskosten		**0,00**	**1 880 800,00**	**1 170 600,00**	**976 400,00**	**958 800,00**	**969 500,00**	**5 956 100,00**
1/010000-042000	Amts-,Betriebs- u.Geschäftsausstattung		10 500,00	8 000,00	8 000,00	8 000,00	8 000,00	42 500,00
1/015000-042000	Amts-, Betriebs- und Geschäftsausstattung		1 300,00					1 300,00
1/016000-042000	Amts-,Betriebs- u.Geschäftsausstattung (Hardware)		58 700,00	33 000,00	15 000,00	15 000,00	15 000,00	136 700,00
1/016000-070000	Amtsausstattung Software		64 200,00	23 000,00	23 000,00	23 000,00	23 000,00	156 200,00
1/164000-006000	Sonstige Grundstückseinrichtungen		4 800,00					4 800,00
1/164000-030000	Ankauf von Werkzeugen u. Geräten		7 000,00	3 000,00	3 000,00	3 000,00	3 000,00	19 000,00
1/164000-042000	Amts-,Betriebs- u.Geschäftsausstattung		3 000,00	3 000,00	3 000,00	3 000,00	3 000,00	15 000,00
1/164100-042000	Amts-, Betriebs- und Geschäftsausstattung		1 000,00	1 000,00	1 000,00	1 000,00	1 000,00	5 000,00
1/164100-070000	Aktivierungsfähige Rechte (immaterielle Vermögenswerte)		2 000,00	2 000,00	2 000,00	2 000,00	2 000,00	10 000,00
1/211000-042000	Amts-,Betriebs- u.Geschäftsausstattung		21 100,00	13 000,00	13 000,00	13 000,00	13 000,00	73 100,00
1/211000-042100	Amts-,Betriebs- u.Geschäftsausstattung Musikklassen		3 000,00	3 000,00	3 000,00	3 000,00	3 000,00	15 000,00
1/240000-010000	Gebäude und Bauten		2 400,00					2 400,00
1/240000-042000	Amts-,Betriebs- u.Geschäftsausstattung		40 700,00					40 700,00
1/240200-006000	Sonstige Grundstückseinrichtungen		5 300,00					5 300,00
1/240200-042000	Amts-,Betriebs- u.Geschäftsausstattung		24 500,00					24 500,00
1/240300-010000	Gebäude und Bauten		11 000,00					11 000,00
1/240300-042000	Amts-,Betriebs- u.Geschäftsausstattung		10 400,00	31 000,00				41 400,00
1/240500-042000	Amts-,Betriebs- u.Geschäftsausstattung		49 700,00					49 700,00
1/240600-042000	Amts-,Betriebs- u.Geschäftsausstattung		16 000,00					16 000,00
1/250000-042000	Amts-,Betriebs- u.Geschäftsausstattung		6 600,00	20 000,00				26 600,00
1/250100-010000	Gebäude		56 000,00					56 000,00

Vorhaben Vorhabensbezeichnung Konto	Bezeichnung	RA Vorjahre	VA 2025	Plan 2026	Plan 2027	Plan 2028	Plan 2029	Plan Gesamt (gerundet)
1/250100-042000	Amts-,Betriebs- u.Geschäftsausstattung		37 500,00					37 500,00
1/259100-042000	Amts-, Betriebs- und Geschäftsausstattung		1 400,00					1 400,00
1/263000-006000	Sonstige Grundstückseinrichtungen		19 700,00					19 700,00
1/263000-010000	Gebäude und Bauten		35 300,00					35 300,00
1/263000-042000	Amts-,Betriebs- u.Geschäftsausstattung		5 000,00	3 500,00	3 500,00	3 500,00	3 500,00	19 000,00
1/263020-040000	Fahrzeuge		28 000,00					28 000,00
1/263020-042000	Amts-,Betriebs- u.Geschäftsausstattung		3 000,00	73 000,00	3 000,00	3 000,00	3 000,00	85 000,00
1/269000-006000	Workoutanlage		14 600,00					14 600,00
1/273000-042000	Amts-,Betriebs- u.Geschäftsausstattung		17 000,00	1 500,00	1 500,00	1 500,00	1 500,00	23 000,00
1/283000-042000	Amts-,Betriebs- u.Geschäftsausstattung		16 200,00	1 500,00	1 500,00	1 500,00	1 500,00	22 200,00
1/312000-042000	Ankauf von Bildern		4 000,00	4 000,00	4 000,00	4 000,00	4 000,00	20 000,00
1/320000-042000	Amts-,Betriebs- u.Geschäftsausstattung		9 800,00	5 200,00	5 300,00	5 400,00	5 600,00	31 300,00
1/320000-070000	Aktivierungsfähige Rechte (immaterielle Vermögenswerte)		500,00	600,00	600,00	600,00	600,00	2 900,00
1/369000-050000	Weihnachtsbeleuchtung		8 500,00	30 000,00		30 000,00		68 500,00
1/380000-042000	Amts-,Betriebs- u.Geschäftsausstattung		2 800,00	10 500,00	500,00	500,00	500,00	14 800,00
1/381020-042000	Amts-,Betriebs- u.Geschäftsausstattung		500,00					500,00
1/381030-030000	Werkzeuge u.sonst. Erzeugungshilfsm		11 800,00	7 000,00	7 000,00	7 000,00	7 000,00	39 800,00
1/381030-042000	Amts-,Betriebs- u.Geschäftsausstattung		53 000,00	10 000,00	10 000,00	10 000,00	10 000,00	93 000,00
1/423000-042000	Amts-, Betriebs- und Geschäftsausstattung		500,00	500,00	500,00	500,00	500,00	2 500,00
1/429000-042000	Amts-, Betriebs- und Geschäftsausstattung		600,00					600,00
1/522000-020000	Elektro-Ladestationen		5 000,00	5 000,00	5 000,00	5 000,00	5 000,00	25 000,00
1/579000-010000	Gebäude und Bauten		15 100,00					15 100,00
1/579000-042000	Amts-, Betriebs- und Geschäftsausstattung			5 000,00				5 000,00
1/612000-002000	Straßenbauten		20 000,00	40 000,00	20 000,00	20 000,00	20 000,00	120 000,00
1/612000-002200	Radwegenetz			30 000,00	30 000,00	30 000,00	30 000,00	120 000,00
1/612000-042000	Amts-, Betriebs- und Geschäftsausstattung		4 100,00					4 100,00

Vorhaben Konto	Vorhabensbezeichnung Bezeichnung	RA Vorjahre	VA 2025	Plan 2026	Plan 2027	Plan 2028	Plan 2029	Plan Gesamt (gerundet)
1/612000-042200	Radaranlagen		65 000,00				20 000,00	85 000,00
1/616000-030000	Radservicestation				2 700,00			2 700,00
1/616000-040000	Ankauf von Fahrradständern		2 500,00	1 500,00	1 500,00	1 500,00		7 000,00
1/649000-010000	Buswartehäuschen			18 000,00			7 000,00	25 000,00
1/812000-042000	Amts-, Betriebs- und Geschäftsausstattung		5 600,00					5 600,00
1/815000-002000	Straßenbauten				30 000,00			30 000,00
1/815000-006000	Einfriedungen, Umzäunungen		10 000,00	10 000,00	25 000,00	10 000,00	25 000,00	80 000,00
1/815000-006010	Gestaltung Park- u. Gartenanlagen		21 000,00	10 000,00	10 000,00	10 000,00	10 000,00	61 000,00
1/815000-042000	Ausstattung Spielplätze		47 700,00					47 700,00
1/815000-042100	Ankauf Tische und Bänke		25 000,00	2 000,00	2 000,00	2 000,00	2 000,00	33 000,00
1/815000-042300	Ausstattung Parkanlagen		11 500,00					11 500,00
1/816000-005000	Contracting		550 000,00	500 000,00	500 000,00	500 000,00	500 000,00	2 550 000,00
1/816000-050001	Erweiterung öffentliche Beleuchtung		50 000,00	50 000,00	50 000,00	50 000,00	50 000,00	250 000,00
1/817000-030000	Ankauf Werkzeuge u. Geräte		2 000,00	2 000,00	2 000,00	2 000,00	2 000,00	10 000,00
1/817000-042000	Amts-,Betriebs- u.Geschäftsausstattung		10 500,00	2 000,00	2 000,00	2 000,00	2 000,00	18 500,00
1/817000-070000	Aktivierungsfähige Rechte (immaterielle Vermögenswerte)		700,00					700,00
1/820000-030000	Ankauf Werkzeuge u. Geräte		21 600,00	6 000,00	6 000,00	6 000,00	6 000,00	45 600,00
1/820000-042000	Amts-,Betriebs- u.Geschäftsausstattung		10 000,00	1 800,00	1 800,00	1 800,00	1 800,00	17 200,00
1/831000-006000	Sonstige Grundstückseinrichtungen		12 000,00					12 000,00
1/831000-030000	Ankauf Werkzeuge u. Geräte		2 000,00	2 000,00	2 000,00	2 000,00	2 000,00	10 000,00
1/831000-042000	Amts-,Betriebs- u.Geschäftsausstattung		33 200,00	2 000,00	2 000,00	2 000,00	2 000,00	41 200,00
1/850000-004000	Erweiterung WVA		25 000,00	25 000,00	25 000,00	25 000,00	25 000,00	125 000,00
1/850000-004001	Erneuerung Anschlussleitungen		30 000,00	30 000,00	30 000,00	30 000,00	30 000,00	150 000,00
1/850000-020000	Ankauf Wasserzähler		65 000,00	65 000,00	65 000,00	65 000,00	65 000,00	325 000,00
1/850000-030000	Werkzeuge und sonstige Erzeugungsmittel		1 500,00	1 500,00	1 500,00	1 500,00	1 500,00	7 500,00
1/850000-042000	Amts-,Betriebs- u.Geschäftsausstattung		7 300,00					7 300,00
1/851000-004001	Erneuerung Anschlussleitungen		20 000,00	20 000,00	20 000,00	20 000,00	20 000,00	100 000,00
1/851000-020000	Maschinen und maschinelle Anlagen		6 100,00					6 100,00
1/852000-042000	Amts-,Betriebs- u.Geschäftsausstattung		11 000,00	1 000,00	1 000,00	1 000,00	1 000,00	15 000,00
1/852000-050000	Altstoffsammelinseln		90 000,00	30 000,00	20 000,00	20 000,00	20 000,00	180 000,00

Vorhaben Vorhabensbezeichnung Konto	Bezeichnung	RA Vorjahre	VA 2025	Plan 2026	Plan 2027	Plan 2028	Plan 2029	Plan Gesamt (gerundet)
1/853000-006000	Sonstige Grundstückseinrichtungen		1 000,00	1 000,00	1 000,00	1 000,00	1 000,00	5 000,00
1/853000-010000	Gebäude und Bauten		15 000,00	10 000,00				25 000,00
1/853000-040000	Ankauf von Fahrradständern		1 000,00	1 000,00	1 000,00	1 000,00	1 000,00	5 000,00
1/853000-042000	Amts-,Betriebs- u.Geschäftsausstattung		10 000,00	10 000,00	10 000,00	10 000,00	10 000,00	50 000,00
1/853010-042000	Amts-,Betriebs- u.Geschäftsausstattung		1 000,00	1 000,00	1 000,00	1 000,00	1 000,00	5 000,00
1/853030-010000	Gebäude und Bauten		3 000,00					3 000,00
1/853030-042000	Amts-,Betriebs- u.Geschäftsausstattung		500,00	500,00	500,00	500,00	500,00	2 500,00
Einzahlungen - Finanzierung - Mittelaufbringung		**0,00**	**0,00**	**0,00**	**0,00**	**0,00**	**0,00**	**0,00**
Mittel aus Geldfluss aus der operativen Gebarung		**0,00**	**0,00**	**0,00**	**0,00**	**0,00**	**0,00**	**0,00**
Bedarfszuweisungen/KTZ		**0,00**	**0,00**	**0,00**	**0,00**	**0,00**	**0,00**	**0,00**
Haushaltsrücklagen/Zahlungsmittelreserven		**0,00**	**0,00**	**0,00**	**0,00**	**0,00**	**0,00**	**0,00**
Sonstige Kapitaltransfers und Subventionen		**0,00**	**0,00**	**0,00**	**0,00**	**0,00**	**0,00**	**0,00**
Darlehen/Innere Darlehen		**0,00**	**0,00**	**0,00**	**0,00**	**0,00**	**0,00**	**0,00**
Finanzierungsleasing		**0,00**	**0,00**	**0,00**	**0,00**	**0,00**	**0,00**	**0,00**
Veräußerung langfristiges Vermögen und sonstiges		**0,00**	**0,00**	**0,00**	**0,00**	**0,00**	**0,00**	**0,00**
Finanzierungsergebnis 2777725		**0,00**	**-1 880 800,00**	**-1 170 600,00**	**-976 400,00**	**-958 800,00**	**-969 500,00**	**-5 956 100,00**
	inklusive Vorjahre (gerundet)		**-1 880 800,00**	**-3 051 400,00**	**-4 027 800,00**	**-4 986 600,00**	**-5 956 100,00**	

Vorhaben Konto	Vorhabensbezeichnung Bezeichnung	RA Vorjahre	VA 2025	Plan 2026	Plan 2027	Plan 2028	Plan 2029	Plan Gesamt (gerundet)
1000002	**Gemeindestraßen (2010 bis 2099)**							
Erläuterungen zum Vorhaben:								
Gemeindestraßen								
Auszahlungen - Investitionen - Mittelverwendung		**10 357 411,24**	**1 035 000,00**	**735 000,00**	**1 150 000,00**	**970 000,00**	**1 350 000,00**	**15 597 400,00**
Anschaffungs- oder Herstellungskosten		**10 357 411,24**	**1 035 000,00**	**735 000,00**	**1 150 000,00**	**970 000,00**	**1 350 000,00**	**15 597 400,00**
5/612000-002000	Baukosten	4 060 621,93	240 000,00	260 000,00	450 000,00	770 000,00	1 000 000,00	6 780 600,00
5/612000-002200	Radwege	1 796 317,29	445 000,00	240 000,00	100 000,00	200 000,00	300 000,00	3 081 300,00
5/612000-002300	Ortsleitsystem	31 243,65					50 000,00	81 200,00
5/612000-002400	Gestaltung Bahnhofsplatz	2 582 478,77	320 000,00	35 000,00				2 937 500,00
5/612000-002500	Platzgestaltung Kirche bis Bahnstraße	1 354 120,85						1 354 100,00
5/612000-002600	Platzgestaltung Friehof/Volksheim	2 351,96			600 000,00			602 400,00
5/612000-005000	Brücken	530 276,79	30 000,00	200 000,00				760 300,00
Einzahlungen - Finanzierung - Mittelaufbringung		**10 357 411,24**	**1 035 000,00**	**735 000,00**	**1 150 000,00**	**970 000,00**	**1 350 000,00**	**15 597 400,00**
Mittel aus Geldfluss aus der operativen Gebarung		**3 577 015,26**	**133 200,00**	**267 400,00**	**883 700,00**	**150 700,00**	**0,00**	**5 012 000,00**
6/612000+829910	Sonstige Erträge	2 778 397,57						2 778 400,00
6/612000+829960	Ist-Überschuss	572 506,99						572 500,00
6/612000+829961	Zuführung Ist-Überschuss aus Vorhaben	68 824,76						68 800,00
6/612000+899000	Entnahmen aus Verrechnungsrücklagen zwischen operativer Gebarung und Projekten	157 285,94	133 200,00	267 400,00	883 700,00	150 700,00		1 592 300,00
Bedarfszuweisungen/KTZ		**1 401 891,98**	**430 500,00**	**0,00**	**0,00**	**0,00**	**0,00**	**1 832 400,00**
6/612000+301000	Kapitaltransfers von Ländern, Landesfonds und Landeskammern	522 156,91	430 500,00					952 700,00
6/612000+871000	Landesbeitrag	879 735,07						879 700,00
Haushaltsrücklagen/Zahlungsmittelreserven		**0,00**	**0,00**	**0,00**	**0,00**	**0,00**	**0,00**	**0,00**
Sonstige Kapitaltransfers und Subventionen		**1 258 204,00**	**471 300,00**	**467 600,00**	**18 000,00**	**250 000,00**	**0,00**	**2 465 100,00**
6/612000+300000	Zuschüsse des Bundes	943 128,77	301 900,00	467 600,00	18 000,00	250 000,00		1 980 600,00
6/612000+309000	Kapitaltransfers von der Europäischen Union	315 075,23	169 400,00					484 500,00

Vorhaben Konto	Vorhabensbezeichnung Bezeichnung	RA Vorjahre	VA 2025	Plan 2026	Plan 2027	Plan 2028	Plan 2029	Plan Gesamt (gerundet)
Darlehen/Innere Darlehen		**4 120 300,00**	**0,00**	**0,00**	**248 300,00**	**569 300,00**	**1 350 000,00**	**6 287 900,00**
5513/5	2020 Straßenbau Lindenweg, Laxenburgerstraße	605 300,00						605 300,00
5513/17	2021 Straßenbau Europaplatz, Eumigweg	200 000,00						200 000,00
32256/5	2022 Straßenbau Platzgestaltung Kirche, Eumigweg,	1 435 000,00						1 435 000,00
10514/47	2027 Straße				248 300,00			248 300,00
10008/21	2024 Gestaltung Bahnhofsplatz	1 800 000,00						1 800 000,00
10008/20	2024 Radweg Reisenbauerring	80 000,00						80 000,00
10514/58	2028 Straße					569 300,00		569 300,00
10514/60	2029 Straße						1 350 000,00	1 350 000,00
Finanzierungsleasing		**0,00**	**0,00**	**0,00**	**0,00**	**0,00**	**0,00**	**0,00**
Veräußerung langfristiges Vermögen und sonstiges		**0,00**	**0,00**	**0,00**	**0,00**	**0,00**	**0,00**	**0,00**
Finanzierungsergebnis 1000002		**0,00**	**0,00**	**0,00**	**0,00**	**0,00**	**0,00**	**0,00**
	inklusive Vorjahre (gerundet)		**0,00**	**0,00**	**0,00**	**0,00**	**0,00**	

Vorhaben Konto	Vorhabensbezeichnung Bezeichnung	RA Vorjahre	VA 2025	Plan 2026	Plan 2027	Plan 2028	Plan 2029	Plan Gesamt (gerundet)
1000003	**Abwasserbeseitigung (2010 bis 2099)**							
Erläuterungen zum Vorhaben:								
Abwasserbeseitigung								
Auszahlungen - Investitionen - Mittelverwendung		**2 880 486,50**	**315 000,00**	**575 000,00**	**300 000,00**	**650 000,00**	**600 000,00**	**5 320 500,00**
Anschaffungs- oder Herstellungskosten		**2 880 486,50**	**315 000,00**	**575 000,00**	**300 000,00**	**650 000,00**	**600 000,00**	**5 320 500,00**
5/851000-004000	Wasser- und Abwasserbauten und -anlagen	2 877 081,80	315 000,00	575 000,00	300 000,00	650 000,00	600 000,00	5 317 100,00
5/851000-050000	Baukosten	3 404,70						3 400,00
Einzahlungen - Finanzierung - Mittelaufbringung		**2 935 717,16**	**259 800,00**	**575 000,00**	**300 000,00**	**650 000,00**	**600 000,00**	**5 320 500,00**
Mittel aus Geldfluss aus der operativen Gebarung		**72 324,54**	**130 800,00**	**298 100,00**	**170 000,00**	**520 000,00**	**377 800,00**	**1 569 000,00**
6/851000+829960	Ist-Überschuss	72 324,54						72 300,00
6/851000+899000	Entnahmen aus Verrechnungsrücklagen zwischen operativer Gebarung und Projekten		130 800,00	298 100,00	170 000,00	520 000,00	377 800,00	1 496 700,00
Bedarfszuweisungen/KTZ		**137 000,00**	**0,00**	**0,00**	**0,00**	**0,00**	**0,00**	**137 000,00**
6/851000+871000	Landesbeitrag	137 000,00						137 000,00
Haushaltsrücklagen/Zahlungsmittelreserven		**787 589,55**	**129 000,00**	**276 900,00**	**130 000,00**	**130 000,00**	**130 000,00**	**1 583 500,00**
6/851000+894000	Entnahmen von zweckgebundenen Haushaltsrücklagen	256 515,64						256 500,00
6/851000+894001	Entnahmen von zweckgebundenen Haushaltsrücklagen	531 073,91	129 000,00	276 900,00	130 000,00	130 000,00	130 000,00	1 327 000,00
Sonstige Kapitaltransfers und Subventionen		**238 003,07**	**0,00**	**0,00**	**0,00**	**0,00**	**0,00**	**238 000,00**
6/851000+300000	Kapitaltransfers von Bund, Bundesfonds und Bundeskammern	180 000,00						180 000,00
6/851000+307000	Kanaleinmündungs-,Ergänzungs- u.Sondergebühren	58 003,07						58 000,00
Darlehen/Innere Darlehen		**1 700 800,00**	**0,00**	**0,00**	**0,00**	**0,00**	**92 200,00**	**1 793 000,00**
10007/2	2020 ABA BA 14 Eumigweg von Hauptstr.bis FZZ	223 100,00						223 100,00
5513/12	2021 ABA BA 14 Europaplatz, Eumigweg, Augasse	422 300,00						422 300,00
32256/8	2022 ABA BA 15 Grillparzerstraße, Schlossmühlgasse	939 000,00						939 000,00
31585/4	2024 ABA Regenwasserplan	116 400,00						116 400,00
10514/69	2029 ABA						92 200,00	92 200,00

Vorhaben Vorhabensbezeichnung Konto Bezeichnung	RA Vorjahre	VA 2025	Plan 2026	Plan 2027	Plan 2028	Plan 2029	Plan Gesamt (gerundet)
Finanzierungsleasing	**0,00**	**0,00**	**0,00**	**0,00**	**0,00**	**0,00**	**0,00**
Veräußerung langfristiges Vermögen und sonstiges	**0,00**	**0,00**	**0,00**	**0,00**	**0,00**	**0,00**	**0,00**
Finanzierungsergebnis 1000003	**55 230,66**	**-55 200,00**	**0,00**	**0,00**	**0,00**	**0,00**	**0,00**
inklusive Vorjahre (gerundet)		**0,00**	**0,00**	**0,00**	**0,00**	**0,00**	

Vorhaben Konto	Vorhabensbezeichnung Bezeichnung	RA Vorjahre	VA 2025	Plan 2026	Plan 2027	Plan 2028	Plan 2029	Plan Gesamt (gerundet)
1000004	**Wasserversorgung (2010 bis 2099)**							
Erläuterungen zum Vorhaben:								
Wasserversorgung								
Auszahlungen - Investitionen - Mittelverwendung		**3 837 744,65**	**430 000,00**	**830 000,00**	**200 000,00**	**300 000,00**	**300 000,00**	**5 897 700,00**
Anschaffungs- oder Herstellungskosten		**3 837 744,65**	**430 000,00**	**830 000,00**	**200 000,00**	**300 000,00**	**300 000,00**	**5 897 700,00**
5/850000-004000	Wasser- und Abwasserbauten und -anlagen	3 692 188,81	430 000,00	830 000,00	200 000,00	300 000,00	300 000,00	5 752 200,00
5/850000-050000	Baukosten	145 555,84						145 600,00
Einzahlungen - Finanzierung - Mittelaufbringung		**3 837 744,65**	**430 000,00**	**830 000,00**	**200 000,00**	**300 000,00**	**300 000,00**	**5 897 700,00**
Mittel aus Geldfluss aus der operativen Gebarung		**211 877,74**	**0,00**	**715 400,00**	**85 400,00**	**185 400,00**	**185 400,00**	**1 383 500,00**
6/850000+829910	Sonstige Erträge	32 488,17						32 500,00
6/850000+829960	Sonstige Einnahmen - Übernahme 2019	160 247,91						160 200,00
6/850000+899000	Entnahmen aus Verrechnungsrücklagen zwischen operativer Gebarung und Projekten	19 141,66		715 400,00	85 400,00	185 400,00	185 400,00	1 190 700,00
Bedarfszuweisungen/KTZ		**0,00**	**87 000,00**	**0,00**	**0,00**	**0,00**	**0,00**	**87 000,00**
6/850000+301000	Kapitaltransfers von Ländern, Landesfonds und Landeskammern		87 000,00					87 000,00
6/850000+871000	Landesbeitrag							
Haushaltsrücklagen/Zahlungsmittelreserven		**493 268,67**	**133 200,00**	**114 600,00**	**114 600,00**	**114 600,00**	**114 600,00**	**1 084 900,00**
6/850000+894000	Entnahmen von zweckgebundenen Haushaltsrücklagen	152 990,48						153 000,00
6/850000+894001	Entnahmen von zweckgebundenen Haushaltsrücklagen	340 278,19	133 200,00	114 600,00	114 600,00	114 600,00	114 600,00	931 900,00
Sonstige Kapitaltransfers und Subventionen		**245 498,24**	**0,00**	**0,00**	**0,00**	**0,00**	**0,00**	**245 500,00**
6/850000+300000	Kapitaltransfers von Bund, Bundesfonds und Bundeskammern	217 828,99						217 800,00
6/850000+307000	Wasseranschluss-,Ergänzungs- u.Sondergebühren	27 669,25						27 700,00

Vorhaben Konto	Vorhabensbezeichnung Bezeichnung	RA Vorjahre	VA 2025	Plan 2026	Plan 2027	Plan 2028	Plan 2029	Plan Gesamt (gerundet)
Darlehen/Innere Darlehen		**2 887 100,00**	**209 800,00**	**0,00**	**0,00**	**0,00**	**0,00**	**3 096 900,00**
10007/3	2020 WVA BA 12, Laxenburgerstraße San. Ostteil	346 700,00						346 700,00
5513/13	2021 WVA BA 13 Eumigw.,Eurpapl.,	387 500,00						387 500,00
5513/18	2022 WVA BA 13 Eumigweg bis Schloßmühlg., Garteng.	555 000,00						555 000,00
32256/9	2022 WVA BA 14 Grillparzerstraße, Schlossmühlg.,	634 900,00						634 900,00
32256/11	2023 WVA Schillerstraße, FZZ	284 300,00						284 300,00
31585/6	2025 WVA Steinfeldstraße		209 800,00					209 800,00
10008/23	2024 WVA BA 15 Friedhofstr.+Steinfeldstr.;	678 700,00						678 700,00
Finanzierungsleasing		**0,00**	**0,00**	**0,00**	**0,00**	**0,00**	**0,00**	**0,00**
Veräußerung langfristiges Vermögen und sonstiges		**0,00**	**0,00**	**0,00**	**0,00**	**0,00**	**0,00**	**0,00**
Finanzierungsergebnis 1000004		**0,00**	**0,00**	**0,00**	**0,00**	**0,00**	**0,00**	**0,00**
	inklusive Vorjahre (gerundet)		**0,00**	**0,00**	**0,00**	**0,00**	**0,00**	

Vorhaben Vorhabensbezeichnung Konto	Bezeichnung	RA Vorjahre	VA 2025	Plan 2026	Plan 2027	Plan 2028	Plan 2029	Plan Gesamt (gerundet)
1000006	**Photovoltaikanlagen (2023 bis 2099)**							
Auszahlungen - Investitionen - Mittelverwendung		**409 716,06**	**369 000,00**	**0,00**	**0,00**	**0,00**	**0,00**	**778 700,00**
Anschaffungs- oder Herstellungskosten		**409 716,06**	**369 000,00**	**0,00**	**0,00**	**0,00**	**0,00**	**778 700,00**
5/522010-010000	Brauhausstraße	119 433,88						119 400,00
5/522010-010001	Gebäude und Bauten	290 282,18	369 000,00					659 300,00
Einzahlungen - Finanzierung - Mittelaufbringung		**522 903,98**	**255 800,00**	**0,00**	**0,00**	**0,00**	**0,00**	**778 700,00**
Mittel aus Geldfluss aus der operativen Gebarung		**19 803,98**	**122 600,00**	**0,00**	**0,00**	**0,00**	**0,00**	**142 400,00**
6/522010+829000	Sonstige Erträge	19 803,98						19 800,00
6/522010+899000	Entnahmen aus Verrechnungsrücklagen zwischen operativer Gebarung und Projekten		122 600,00					122 600,00
Bedarfszuweisungen/KTZ		**250 000,00**	**100 000,00**	**0,00**	**0,00**	**0,00**	**0,00**	**350 000,00**
6/522010+301000	Kapitaltransfers von Ländern, Landesfonds und Landeskammern		100 000,00					100 000,00
6/522010+871000	Landesbeitrag	250 000,00						250 000,00
Haushaltsrücklagen/Zahlungsmittelreserven		**0,00**	**0,00**	**0,00**	**0,00**	**0,00**	**0,00**	**0,00**
Sonstige Kapitaltransfers und Subventionen		**10 000,00**	**33 200,00**	**0,00**	**0,00**	**0,00**	**0,00**	**43 200,00**
6/522010+300000	Kapitaltransfers von Bund, Bundesfonds und Bundeskammern	10 000,00	33 200,00					43 200,00
Darlehen/Innere Darlehen		**243 100,00**	**0,00**	**0,00**	**0,00**	**0,00**	**0,00**	**243 100,00**
31585/2	2024 Photovoltaikanlagen	243 100,00						243 100,00
Finanzierungsleasing		**0,00**	**0,00**	**0,00**	**0,00**	**0,00**	**0,00**	**0,00**
Veräußerung langfristiges Vermögen und sonstiges		**0,00**	**0,00**	**0,00**	**0,00**	**0,00**	**0,00**	**0,00**
Finanzierungsergebnis 1000006		**113 187,92**	**-113 200,00**	**0,00**	**0,00**	**0,00**	**0,00**	**0,00**
	inklusive Vorjahre (gerundet)		**0,00**	**0,00**	**0,00**	**0,00**	**0,00**	

Vorhaben Konto	Vorhabensbezeichnung Bezeichnung	RA Vorjahre	VA 2025	Plan 2026	Plan 2027	Plan 2028	Plan 2029	Plan Gesamt (gerundet)
1000007	**Friedhof (2010 bis 2030)**							
Erläuterungen zum Vorhaben:								
Instandhaltung Grund und Boden								
Auszahlungen - Investitionen - Mittelverwendung		**1 271 624,01**	**0,00**	**50 000,00**	**0,00**	**50 000,00**	**0,00**	**1 371 600,00**
Anschaffungs- oder Herstellungskosten		**1 271 624,01**	**0,00**	**50 000,00**	**0,00**	**50 000,00**	**0,00**	**1 371 600,00**
5/817000-010000	Gebäude und Bauten	30 034,33						30 000,00
5/817000-050000	Gestaltung Friedhof	1 078 890,73						1 078 900,00
5/817000-050010	Urnenhain	147 130,45		50 000,00		50 000,00		247 100,00
5/817000-060000	Im Bau befindliche Grundstückseinrichtungen	363,75						400,00
5/817000-728000	Gestaltung Friedhof Planung	15 204,75						15 200,00
Einzahlungen - Finanzierung - Mittelaufbringung		**1 271 624,01**	**0,00**	**50 000,00**	**0,00**	**50 000,00**	**0,00**	**1 371 600,00**
Mittel aus Geldfluss aus der operativen Gebarung		**370 624,01**	**0,00**	**50 000,00**	**0,00**	**50 000,00**	**0,00**	**470 600,00**
6/817000+829910	Sonstige Erträge	174 603,79						174 600,00
6/817000+829960	Sonstige Einnahmen - Übernahme 2019	363,75						400,00
6/817000+829961	Zuführung Ist-Überschuss aus Vorhaben	41 553,30						41 600,00
6/817000+899000	Entnahmen aus Verrechnungsrücklagen zwischen operativer Gebarung und Projekten	154 103,17		50 000,00		50 000,00		254 100,00
Bedarfszuweisungen/KTZ		**0,00**	**0,00**	**0,00**	**0,00**	**0,00**	**0,00**	**0,00**
Haushaltsrücklagen/Zahlungsmittelreserven		**0,00**	**0,00**	**0,00**	**0,00**	**0,00**	**0,00**	**0,00**
Sonstige Kapitaltransfers und Subventionen		**0,00**	**0,00**	**0,00**	**0,00**	**0,00**	**0,00**	**0,00**
Darlehen/Innere Darlehen		**901 000,00**	**0,00**	**0,00**	**0,00**	**0,00**	**0,00**	**901 000,00**
32256/12	2023 Gestaltung Friedhof	550 000,00						550 000,00
32256/13	2023 Gestaltung Friedhof Teil 2	186 000,00						186 000,00
10008/22	2024 Gestaltung Friedhof	165 000,00						165 000,00
Finanzierungsleasing		**0,00**	**0,00**	**0,00**	**0,00**	**0,00**	**0,00**	**0,00**
Veräußerung langfristiges Vermögen und sonstiges		**0,00**	**0,00**	**0,00**	**0,00**	**0,00**	**0,00**	**0,00**
Finanzierungsergebnis 1000007		**0,00**	**0,00**	**0,00**	**0,00**	**0,00**	**0,00**	**0,00**
	inklusive Vorjahre (gerundet)		**0,00**	**0,00**	**0,00**	**0,00**	**0,00**	

Vorhaben Konto	Vorhabensbezeichnung Bezeichnung	RA Vorjahre	VA 2025	Plan 2026	Plan 2027	Plan 2028	Plan 2029	Plan Gesamt (gerundet)
1000008	**Volksschule (2010 bis 2099)**							
Auszahlungen - Investitionen - Mittelverwendung		**2 327 770,57**	**0,00**	**0,00**	**0,00**	**2 375 000,00**	**0,00**	**4 702 800,00**
Anschaffungs- oder Herstellungskosten		**2 327 770,57**	**0,00**	**0,00**	**0,00**	**2 375 000,00**	**0,00**	**4 702 800,00**
5/211000-006000	Außenanlagen	50 748,56						50 700,00
5/211000-010000	Gebäude und Bauten	1 650 103,28				500 000,00		2 150 100,00
5/211000-010001	Dachsanierung	507 906,53						507 900,00
5/211000-010002	Therm. Sanierung Klassentrakt	29 437,56				1 875 000,00		1 904 400,00
5/211000-042000	Amts-, Betriebs- und Geschäftsausstattung	89 574,64						89 600,00
Einzahlungen - Finanzierung - Mittelaufbringung		**2 327 770,57**	**0,00**	**0,00**	**0,00**	**2 375 000,00**	**0,00**	**4 702 800,00**
Mittel aus Geldfluss aus der operativen Gebarung		**259 770,57**	**0,00**	**0,00**	**0,00**	**0,00**	**0,00**	**259 800,00**
6/211000+829910	Sonstige Erträge	63 166,86						63 200,00
6/211000+829960	Sonstige Einnahmen - Übernahme 2019	103 949,31						103 900,00
6/211000+899000	Entnahmen aus Verrechnungsrücklagen zwischen operativer Gebarung und Projekten	92 654,40						92 700,00
Bedarfszuweisungen/KTZ		**0,00**	**0,00**	**0,00**	**0,00**	**0,00**	**0,00**	**0,00**
Haushaltsrücklagen/Zahlungsmittelreserven		**0,00**	**0,00**	**0,00**	**0,00**	**0,00**	**0,00**	**0,00**
Sonstige Kapitaltransfers und Subventionen		**0,00**	**0,00**	**0,00**	**0,00**	**0,00**	**0,00**	**0,00**
Darlehen/Innere Darlehen		**2 068 000,00**	**0,00**	**0,00**	**0,00**	**2 375 000,00**	**0,00**	**4 443 000,00**
10007/5	2020 Zubau Volksschule	1 700 000,00						1 700 000,00
5513/6	2020 Zubau Volksschule, 2. Teil	368 000,00						368 000,00
10514/59	2028 Volksschule					2 375 000,00		2 375 000,00
Finanzierungsleasing		**0,00**	**0,00**	**0,00**	**0,00**	**0,00**	**0,00**	**0,00**
Veräußerung langfristiges Vermögen und sonstiges		**0,00**	**0,00**	**0,00**	**0,00**	**0,00**	**0,00**	**0,00**
Finanzierungsergebnis 1000008		**0,00**	**0,00**	**0,00**	**0,00**	**0,00**	**0,00**	**0,00**
	inklusive Vorjahre (gerundet)		**0,00**	**0,00**	**0,00**	**0,00**	**0,00**	

Vorhaben Konto	Vorhabensbezeichnung Bezeichnung	RA Vorjahre	VA 2025	Plan 2026	Plan 2027	Plan 2028	Plan 2029	Plan Gesamt (gerundet)
1000009	**Freizeitzentrum (2010 bis 2025)**							
Erläuterungen zum Vorhaben:								
Freizeitzentrum								
Auszahlungen - Investitionen - Mittelverwendung		**325 135,57**	**435 000,00**	**0,00**	**0,00**	**0,00**	**0,00**	**760 100,00**
Anschaffungs- oder Herstellungskosten		**325 135,57**	**435 000,00**	**0,00**	**0,00**	**0,00**	**0,00**	**760 100,00**
5/381030-010000	Gebäude und Bauten	325 135,57	435 000,00					760 100,00
Einzahlungen - Finanzierung - Mittelaufbringung		**325 135,57**	**435 000,00**	**0,00**	**0,00**	**0,00**	**0,00**	**760 100,00**
Mittel aus Geldfluss aus der operativen Gebarung		**325 135,57**	**91 200,00**	**0,00**	**0,00**	**0,00**	**0,00**	**416 300,00**
6/381030+829910	Sonstige Erträge	311 107,58						311 100,00
6/381030+899000	Entnahmen aus Verrechnungsrücklagen zwischen operativer Gebarung und Projekten	14 027,99	91 200,00					105 200,00
Bedarfszuweisungen/KTZ		**0,00**	**0,00**	**0,00**	**0,00**	**0,00**	**0,00**	**0,00**
Haushaltsrücklagen/Zahlungsmittelreserven		**0,00**	**0,00**	**0,00**	**0,00**	**0,00**	**0,00**	**0,00**
Sonstige Kapitaltransfers und Subventionen		**0,00**	**0,00**	**0,00**	**0,00**	**0,00**	**0,00**	**0,00**
Darlehen/Innere Darlehen		**0,00**	**343 800,00**	**0,00**	**0,00**	**0,00**	**0,00**	**343 800,00**
31585/5	2025 Freizeitzentrum San. Dach		343 800,00					343 800,00
Finanzierungsleasing		**0,00**	**0,00**	**0,00**	**0,00**	**0,00**	**0,00**	**0,00**
Veräußerung langfristiges Vermögen und sonstiges		**0,00**	**0,00**	**0,00**	**0,00**	**0,00**	**0,00**	**0,00**
Finanzierungsergebnis 1000009		**0,00**	**0,00**	**0,00**	**0,00**	**0,00**	**0,00**	**0,00**
	inklusive Vorjahre (gerundet)		**0,00**	**0,00**	**0,00**	**0,00**	**0,00**	

Vorhaben Konto	Vorhabensbezeichnung Bezeichnung	RA Vorjahre	VA 2025	Plan 2026	Plan 2027	Plan 2028	Plan 2029	Plan Gesamt (gerundet)
1000012	**Gewässerbau (2010 bis 2099)**							
Erläuterungen zum Vorhaben:								
Gewässerbau								
Auszahlungen - Investitionen - Mittelverwendung		**28 372,40**	**20 000,00**	**0,00**	**1 000 000,00**	**1 000 000,00**	**0,00**	**2 048 400,00**
Anschaffungs- oder Herstellungskosten		**28 372,40**	**20 000,00**	**0,00**	**1 000 000,00**	**1 000 000,00**	**0,00**	**2 048 400,00**
5/633000-051000	Kofinanzierte Schutzbauten - Machaczekwehr	6 477,66	20 000,00		1 000 000,00	1 000 000,00		2 026 500,00
5/639000-004000	Wehranlage	21 894,74						21 900,00
Einzahlungen - Finanzierung - Mittelaufbringung		**28 372,40**	**20 000,00**	**0,00**	**1 000 000,00**	**1 000 000,00**	**0,00**	**2 048 400,00**
Mittel aus Geldfluss aus der operativen Gebarung		**28 372,40**	**20 000,00**	**0,00**	**0,00**	**-500 000,00**	**0,00**	**-451 600,00**
5/633000-799000	Zuweisungen an Verrechnungsrücklagen zwischen operativer Gebarung und Projekten					-500 000,00		-500 000,00
6/633000+899000	Entnahmen aus Verrechnungsrücklagen zwischen operativer Gebarung und Projekten	6 477,66	20 000,00					26 500,00
6/639000+829910	Sonstige Erträge	5 002,29						5 000,00
6/639000+829961	Zuführung Ist-Überschuss aus Vorhaben	16 892,45						16 900,00
Bedarfszuweisungen/KTZ		**0,00**	**0,00**	**0,00**	**0,00**	**750 000,00**	**0,00**	**750 000,00**
6/633000+301000	Kapitaltransfers von Ländern, Landesfonds und Landeskammern					750 000,00		750 000,00
Haushaltsrücklagen/Zahlungsmittelreserven		**0,00**	**0,00**	**0,00**	**0,00**	**0,00**	**0,00**	**0,00**
Sonstige Kapitaltransfers und Subventionen		**0,00**	**0,00**	**0,00**	**0,00**	**750 000,00**	**0,00**	**750 000,00**
6/633000+300000	Kapitaltransfers von Bund, Bundesfonds und Bundeskammern					750 000,00		750 000,00
Darlehen/Innere Darlehen		**0,00**	**0,00**	**0,00**	**1 000 000,00**	**0,00**	**0,00**	**1 000 000,00**
10514/48	2027 Machaczekwehr				1 000 000,00			1 000 000,00
Finanzierungsleasing		**0,00**	**0,00**	**0,00**	**0,00**	**0,00**	**0,00**	**0,00**
Veräußerung langfristiges Vermögen und sonstiges		**0,00**	**0,00**	**0,00**	**0,00**	**0,00**	**0,00**	**0,00**
Finanzierungsergebnis 1000012		**0,00**	**0,00**	**0,00**	**0,00**	**0,00**	**0,00**	**0,00**
	inklusive Vorjahre (gerundet)		**0,00**	**0,00**	**0,00**	**0,00**	**0,00**	

Vorhaben Konto	Vorhabensbezeichnung Bezeichnung	RA Vorjahre	VA 2025	Plan 2026	Plan 2027	Plan 2028	Plan 2029	Plan Gesamt (gerundet)
1000013	**Wohn- und Geschäftsgebäude (2010 bis 2099)**							
Erläuterungen zum Vorhaben:								
Wohn- und Geschäftsgebäude								
Auszahlungen - Investitionen - Mittelverwendung		**555 615,91**	**1 255 000,00**	**7 885 000,00**	**0,00**	**0,00**	**0,00**	**9 695 600,00**
Anschaffungs- oder Herstellungskosten		**555 615,91**	**1 255 000,00**	**7 885 000,00**	**0,00**	**0,00**	**0,00**	**9 695 600,00**
5/853000-010000	Thermische Sanierung Laxenburger Str. 1-3	395 185,22	430 000,00	2 700 000,00				3 525 200,00
5/853000-010010	Thermische Sanierung Parkstr. 51		410 000,00	2 590 000,00				3 000 000,00
5/853000-010030	Umbau Rotes Kreuz	160 430,69						160 400,00
5/853000-010040	Thermische Sanierung Parkstr. 4		415 000,00	2 595 000,00				3 010 000,00
Einzahlungen - Finanzierung - Mittelaufbringung		**555 615,91**	**1 255 000,00**	**7 885 000,00**	**0,00**	**0,00**	**0,00**	**9 695 600,00**
Mittel aus Geldfluss aus der operativen Gebarung		**27 615,91**	**0,00**	**0,00**	**0,00**	**0,00**	**0,00**	**27 600,00**
6/853000+899000	Entnahmen aus Verrechnungsrücklagen zwischen operativer Gebarung und Projekten	27 615,91						27 600,00
Bedarfszuweisungen/KTZ		**0,00**	**0,00**	**1 369 000,00**	**0,00**	**0,00**	**0,00**	**1 369 000,00**
6/853000+871000	Landesförderung			1 369 000,00				1 369 000,00
Haushaltsrücklagen/Zahlungsmittelreserven		**0,00**	**0,00**	**0,00**	**0,00**	**0,00**	**0,00**	**0,00**
Sonstige Kapitaltransfers und Subventionen		**0,00**	**0,00**	**1 237 000,00**	**0,00**	**0,00**	**0,00**	**1 237 000,00**
6/853000+300000	Kapitaltransfers von Bund, Bundesfonds und Bundeskammern			1 237 000,00				1 237 000,00
Darlehen/Innere Darlehen		**528 000,00**	**1 255 000,00**	**5 279 000,00**	**0,00**	**0,00**	**0,00**	**7 062 000,00**
5513/11	2021 Sanierung Tiefgarage Laxenburgerstr./Parkstr.	400 000,00						400 000,00
10514/49	2025 Sanierung Laxenburger Str. 1-3		430 000,00					430 000,00
10514/52	2025 Sanierung Parkstraße 51		410 000,00					410 000,00
10514/53	2025 Sanierung Parkstraße 4		415 000,00					415 000,00
10514/54	2026 Sanierung Laxenburger Str. 1-3			1 860 000,00				1 860 000,00
10514/55	2026 Sanierung Parkstraße 51			1 650 000,00				1 650 000,00
10514/56	2026 Sanierung Parkstraße 4			1 769 000,00				1 769 000,00
10008/19	2024 Umbau Rotes Kreuz/Pfadfinder	128 000,00						128 000,00
Finanzierungsleasing		**0,00**	**0,00**	**0,00**	**0,00**	**0,00**	**0,00**	**0,00**

Vorhaben Konto	Vorhabensbezeichnung Bezeichnung	RA Vorjahre	VA 2025	Plan 2026	Plan 2027	Plan 2028	Plan 2029	Plan Gesamt (gerundet)
	Veräußerung langfristiges Vermögen und sonstiges	**0,00**	**0,00**	**0,00**	**0,00**	**0,00**	**0,00**	**0,00**
Finanzierungsergebnis 1000013		**0,00**	**0,00**	**0,00**	**0,00**	**0,00**	**0,00**	**0,00**
	inklusive Vorjahre (gerundet)		**0,00**	**0,00**	**0,00**	**0,00**	**0,00**	

Vorhaben Konto	Vorhabensbezeichnung Bezeichnung	RA Vorjahre	VA 2025	Plan 2026	Plan 2027	Plan 2028	Plan 2029	Plan Gesamt (gerundet)
1000019	**Entsiegelung Bodenschutz (2025 bis 2030)**							
Auszahlungen - Investitionen - Mittelverwendung		**0,00**	**260 000,00**	**0,00**	**0,00**	**0,00**	**0,00**	**260 000,00**
Anschaffungs- oder Herstellungskosten		**0,00**	**260 000,00**	**0,00**	**0,00**	**0,00**	**0,00**	**260 000,00**
5/522000-006000	Entsiegelung Bodenschutz		260 000,00					260 000,00
Einzahlungen - Finanzierung - Mittelaufbringung		**0,00**	**260 000,00**	**0,00**	**0,00**	**0,00**	**0,00**	**260 000,00**
Mittel aus Geldfluss aus der operativen Gebarung		**0,00**	**160 000,00**	**0,00**	**0,00**	**0,00**	**0,00**	**160 000,00**
6/522000+899000	Entnahmen aus Verrechnungsrücklagen zwischen operativer Gebarung und Projekten		160 000,00					160 000,00
Bedarfszuweisungen/KTZ		**0,00**	**100 000,00**	**0,00**	**0,00**	**0,00**	**0,00**	**100 000,00**
6/522000+301000	Kapitaltransfers von Ländern, Landesfonds und Landeskammern		100 000,00					100 000,00
6/522000+871000	Landesbeitrag							
Haushaltsrücklagen/Zahlungsmittelreserven		**0,00**	**0,00**	**0,00**	**0,00**	**0,00**	**0,00**	**0,00**
Sonstige Kapitaltransfers und Subventionen		**0,00**	**0,00**	**0,00**	**0,00**	**0,00**	**0,00**	**0,00**
Darlehen/Innere Darlehen		**0,00**	**0,00**	**0,00**	**0,00**	**0,00**	**0,00**	**0,00**
Finanzierungsleasing		**0,00**	**0,00**	**0,00**	**0,00**	**0,00**	**0,00**	**0,00**
Veräußerung langfristiges Vermögen und sonstiges		**0,00**	**0,00**	**0,00**	**0,00**	**0,00**	**0,00**	**0,00**
Finanzierungsergebnis 1000019		**0,00**	**0,00**	**0,00**	**0,00**	**0,00**	**0,00**	**0,00**
	inklusive Vorjahre (gerundet)	**0,00**	**0,00**	**0,00**	**0,00**	**0,00**		

Vorhaben Konto	Vorhabensbezeichnung Bezeichnung	RA Vorjahre	VA 2025	Plan 2026	Plan 2027	Plan 2028	Plan 2029	Plan Gesamt (gerundet)
1000022	**Förd.d.Brandbekämpf.u.-verhütung (2010 bis 2027)**							
Erläuterungen zum Vorhaben:								
Förd.d.Brandbekämpf.u.-verhütung								
Auszahlungen - Investitionen - Mittelverwendung		**697 309,56**	**590 000,00**	**0,00**	**0,00**	**0,00**	**0,00**	**1 287 300,00**
Anschaffungs- oder Herstellungskosten		**697 309,56**	**590 000,00**	**0,00**	**0,00**	**0,00**	**0,00**	**1 287 300,00**
5/164000-040000	Hilfeleistungsfahrzeug HLF 4	697 309,56						697 300,00
5/164000-040010	Wechselladefahrzeug mit Kran		590 000,00					590 000,00
Einzahlungen - Finanzierung - Mittelaufbringung		**777 143,22**	**510 200,00**	**0,00**	**0,00**	**0,00**	**0,00**	**1 287 300,00**
Mittel aus Geldfluss aus der operativen Gebarung		**269 191,30**	**322 400,00**	**0,00**	**0,00**	**0,00**	**0,00**	**591 600,00**
6/164000+829910	Sonstige Erträge	24 191,30						24 200,00
6/164000+829960	Sonstige Einnahmen - Übernahme 2019	245 000,00						245 000,00
6/164000+899000	Entnahmen aus Verrechnungsrücklagen zwischen operativer Gebarung und Projekten		322 400,00					322 400,00
Bedarfszuweisungen/KTZ		**251 218,26**	**187 800,00**	**0,00**	**0,00**	**0,00**	**0,00**	**439 000,00**
6/164000+301000	Kapitaltransfers von Ländern, Landesfonds und Landeskammern	196 218,26	187 800,00					384 000,00
6/164000+871000	Landesbeitrag	55 000,00						55 000,00
Haushaltsrücklagen/Zahlungsmittelreserven		**0,00**	**0,00**	**0,00**	**0,00**	**0,00**	**0,00**	**0,00**
Sonstige Kapitaltransfers und Subventionen		**0,00**	**0,00**	**0,00**	**0,00**	**0,00**	**0,00**	**0,00**
Darlehen/Innere Darlehen		**116 900,00**	**0,00**	**0,00**	**0,00**	**0,00**	**0,00**	**116 900,00**
5513/16	2021 Freiwillige Feuerwehr HLF 4	116 900,00						116 900,00
Finanzierungsleasing		**0,00**	**0,00**	**0,00**	**0,00**	**0,00**	**0,00**	**0,00**
Veräußerung langfristiges Vermögen und sonstiges		**139 833,66**	**0,00**	**0,00**	**0,00**	**0,00**	**0,00**	**139 800,00**
6/164000+803100	Veräußerungen von technischen Anlagen, Fahrzeugen und Maschinen	139 833,66						139 800,00
Finanzierungsergebnis 1000022		**79 833,66**	**-79 800,00**	**0,00**	**0,00**	**0,00**	**0,00**	**0,00**
	inklusive Vorjahre (gerundet)		**0,00**	**0,00**	**0,00**	**0,00**	**0,00**	

Vorhaben Konto	Vorhabensbezeichnung Bezeichnung	RA Vorjahre	VA 2025	Plan 2026	Plan 2027	Plan 2028	Plan 2029	Plan Gesamt (gerundet)
1000023	**Sportbetrieb (2010 bis 2026)**							
Auszahlungen - Investitionen - Mittelverwendung		**6 768 453,48**	**0,00**	**0,00**	**0,00**	**0,00**	**0,00**	**6 768 500,00**
Anschaffungs- oder Herstellungskosten		**6 768 453,48**	**0,00**	**0,00**	**0,00**	**0,00**	**0,00**	**6 768 500,00**
5/263000-006000	Tennisplätze	299 544,67						299 500,00
5/263000-010000	Stufenweise Sanierung Sporthalle	6 468 908,81						6 468 900,00
Einzahlungen - Finanzierung - Mittelaufbringung		**6 768 453,48**	**0,00**	**0,00**	**0,00**	**0,00**	**0,00**	**6 768 500,00**
Mittel aus Geldfluss aus der operativen Gebarung		**1 383 348,48**	**0,00**	**0,00**	**0,00**	**0,00**	**0,00**	**1 383 300,00**
5/263000-799000	Zuweisungen an Verrechnungsrücklagen zwischen operativer Gebarung und Projekten	-301 334,28						-301 300,00
6/263000+829000	Sonstige Erträge	5 224,36						5 200,00
6/263000+829910	Sonstige Erträge	1 508 658,40						1 508 700,00
6/263000+829960	Ist-Überschuss	170 800,00						170 800,00
Bedarfszuweisungen/KTZ		**81 205,00**	**0,00**	**0,00**	**0,00**	**0,00**	**0,00**	**81 200,00**
6/263000+871000	Landesbeitrag	81 205,00						81 200,00
Haushaltsrücklagen/Zahlungsmittelreserven		**0,00**	**0,00**	**0,00**	**0,00**	**0,00**	**0,00**	**0,00**
Sonstige Kapitaltransfers und Subventionen		**80 000,00**	**0,00**	**0,00**	**0,00**	**0,00**	**0,00**	**80 000,00**
6/263000+307000	Förderungen San. Hockeyplatz	80 000,00						80 000,00
Darlehen/Innere Darlehen		**5 223 900,00**	**0,00**	**0,00**	**0,00**	**0,00**	**0,00**	**5 223 900,00**
5513/7	2020 Sanierung Sporthalle	1 155 000,00						1 155 000,00
5513/10	2021 Sanierung Sporthalle	1 068 900,00						1 068 900,00
32256/6	2022 Sanierung Sporthalle	3 000 000,00						3 000 000,00
Finanzierungsleasing		**0,00**	**0,00**	**0,00**	**0,00**	**0,00**	**0,00**	**0,00**
Veräußerung langfristiges Vermögen und sonstiges		**0,00**	**0,00**	**0,00**	**0,00**	**0,00**	**0,00**	**0,00**
Finanzierungsergebnis 1000023		**0,00**	**0,00**	**0,00**	**0,00**	**0,00**	**0,00**	**0,00**
	inklusive Vorjahre (gerundet)		**0,00**	**0,00**	**0,00**	**0,00**	**0,00**	

Vorhaben Konto	Vorhabensbezeichnung Bezeichnung	RA Vorjahre	VA 2025	Plan 2026	Plan 2027	Plan 2028	Plan 2029	Plan Gesamt (gerundet)
1000024	**Ankauf von Grundstücken (2010 bis 2099)**							
Auszahlungen - Investitionen - Mittelverwendung		**1 658 264,70**	**20 000,00**	**0,00**	**0,00**	**0,00**	**0,00**	**1 678 300,00**
Anschaffungs- oder Herstellungskosten		**1 658 264,70**	**20 000,00**	**0,00**	**0,00**	**0,00**	**0,00**	**1 678 300,00**
5/840000-000000	Bebaute Grundstücke	1 599 843,57	20 000,00					1 619 800,00
5/840000-001000	Unbebaute Grundstücke	58 421,13						58 400,00
Einzahlungen - Finanzierung - Mittelaufbringung		**1 658 264,70**	**20 000,00**	**0,00**	**0,00**	**0,00**	**0,00**	**1 678 300,00**
Mittel aus Geldfluss aus der operativen Gebarung		**474 264,70**	**20 000,00**	**0,00**	**0,00**	**0,00**	**0,00**	**494 300,00**
6/840000+829910	Sonstige Erträge	7 350,44						7 400,00
6/840000+829960	Sonstige Einnahmen - Übernahme 2019	58 421,13						58 400,00
6/840000+899000	Entnahmen aus Verrechnungsrücklagen zwischen operativer Gebarung und Projekten	408 493,13	20 000,00					428 500,00
Bedarfszuweisungen/KTZ		**0,00**	**0,00**	**0,00**	**0,00**	**0,00**	**0,00**	**0,00**
Haushaltsrücklagen/Zahlungsmittelreserven		**0,00**	**0,00**	**0,00**	**0,00**	**0,00**	**0,00**	**0,00**
Sonstige Kapitaltransfers und Subventionen		**0,00**	**0,00**	**0,00**	**0,00**	**0,00**	**0,00**	**0,00**
Darlehen/Innere Darlehen		**1 184 000,00**	**0,00**	**0,00**	**0,00**	**0,00**	**0,00**	**1 184 000,00**
5513/8	2020 Grundankäufe	1 184 000,00						1 184 000,00
Finanzierungsleasing		**0,00**	**0,00**	**0,00**	**0,00**	**0,00**	**0,00**	**0,00**
Veräußerung langfristiges Vermögen und sonstiges		**0,00**	**0,00**	**0,00**	**0,00**	**0,00**	**0,00**	**0,00**
Finanzierungsergebnis 1000024		**0,00**	**0,00**	**0,00**	**0,00**	**0,00**	**0,00**	**0,00**
	inklusive Vorjahre (gerundet)		**0,00**	**0,00**	**0,00**	**0,00**	**0,00**	

Vorhaben Konto	Vorhabensbezeichnung Bezeichnung	RA Vorjahre	VA 2025	Plan 2026	Plan 2027	Plan 2028	Plan 2029	Plan Gesamt (gerundet)
1000026	**Tribüne (2010 bis 2026)**							
Erläuterungen zum Vorhaben:								
Tribüne								
Auszahlungen - Investitionen - Mittelverwendung		**109 524,69**	**0,00**	**0,00**	**0,00**	**0,00**	**0,00**	**109 500,00**
Anschaffungs- oder Herstellungskosten		**109 524,69**	**0,00**	**0,00**	**0,00**	**0,00**	**0,00**	**109 500,00**
5/263020-010000	Gebäude und Bauten	109 524,69						109 500,00
Einzahlungen - Finanzierung - Mittelaufbringung		**109 524,69**	**0,00**	**0,00**	**0,00**	**0,00**	**0,00**	**109 500,00**
Mittel aus Geldfluss aus der operativen Gebarung		**109 524,69**	**0,00**	**0,00**	**0,00**	**0,00**	**0,00**	**109 500,00**
6/263020+829910	Sonstige Erträge	109 524,69						109 500,00
Bedarfszuweisungen/KTZ		**0,00**	**0,00**	**0,00**	**0,00**	**0,00**	**0,00**	**0,00**
Haushaltsrücklagen/Zahlungsmittelreserven		**0,00**	**0,00**	**0,00**	**0,00**	**0,00**	**0,00**	**0,00**
Sonstige Kapitaltransfers und Subventionen		**0,00**	**0,00**	**0,00**	**0,00**	**0,00**	**0,00**	**0,00**
Darlehen/Innere Darlehen		**0,00**	**0,00**	**0,00**	**0,00**	**0,00**	**0,00**	**0,00**
Finanzierungsleasing		**0,00**	**0,00**	**0,00**	**0,00**	**0,00**	**0,00**	**0,00**
Veräußerung langfristiges Vermögen und sonstiges		**0,00**	**0,00**	**0,00**	**0,00**	**0,00**	**0,00**	**0,00**
Finanzierungsergebnis 1000026		**0,00**	**0,00**	**0,00**	**0,00**	**0,00**	**0,00**	**0,00**
	inklusive Vorjahre (gerundet)		**0,00**	**0,00**	**0,00**	**0,00**	**0,00**	

Vorhaben Konto	Vorhabensbezeichnung Bezeichnung	RA Vorjahre	VA 2025	Plan 2026	Plan 2027	Plan 2028	Plan 2029	Plan Gesamt (gerundet)
1000028	**Wirtschaftshof (2010 bis 2025)**							
Erläuterungen zum Vorhaben:								
Wirtschaftshof								
Auszahlungen - Investitionen - Mittelverwendung		**1 171 558,65**	**0,00**	**0,00**	**0,00**	**0,00**	**0,00**	**1 171 600,00**
Anschaffungs- oder Herstellungskosten		**1 171 558,65**	**0,00**	**0,00**	**0,00**	**0,00**	**0,00**	**1 171 600,00**
5/820000-040000	Fahrzeuge	1 171 558,65						1 171 600,00
Einzahlungen - Finanzierung - Mittelaufbringung		**1 171 558,65**	**0,00**	**0,00**	**0,00**	**0,00**	**0,00**	**1 171 600,00**
Mittel aus Geldfluss aus der operativen Gebarung		**1 168 558,65**	**0,00**	**0,00**	**0,00**	**0,00**	**0,00**	**1 168 600,00**
6/820000+040000	Fahrzeuge	36 833,33						36 800,00
6/820000+829910	Sonstige Erträge	31 466,09						31 500,00
6/820000+829960	Sonstige Einnahmen - Übernahme 2019	507 952,54						508 000,00
6/820000+829961	Zuführung Ist-Überschuss aus Vorhaben	592 306,69						592 300,00
Bedarfszuweisungen/KTZ		**0,00**	**0,00**	**0,00**	**0,00**	**0,00**	**0,00**	**0,00**
Haushaltsrücklagen/Zahlungsmittelreserven		**0,00**	**0,00**	**0,00**	**0,00**	**0,00**	**0,00**	**0,00**
Sonstige Kapitaltransfers und Subventionen		**3 000,00**	**0,00**	**0,00**	**0,00**	**0,00**	**0,00**	**3 000,00**
6/820000+300000	Kapitaltransfers von Bund, Bundesfonds und Bundeskammern	3 000,00						3 000,00
Darlehen/Innere Darlehen		**0,00**	**0,00**	**0,00**	**0,00**	**0,00**	**0,00**	**0,00**
Finanzierungsleasing		**0,00**	**0,00**	**0,00**	**0,00**	**0,00**	**0,00**	**0,00**
Veräußerung langfristiges Vermögen und sonstiges		**0,00**	**0,00**	**0,00**	**0,00**	**0,00**	**0,00**	**0,00**
Finanzierungsergebnis 1000028		**0,00**	**0,00**	**0,00**	**0,00**	**0,00**	**0,00**	**0,00**
	inklusive Vorjahre (gerundet)		**0,00**	**0,00**	**0,00**	**0,00**	**0,00**	

Vorhaben Konto	Vorhabensbezeichnung Bezeichnung	RA Vorjahre	VA 2025	Plan 2026	Plan 2027	Plan 2028	Plan 2029	Plan Gesamt (gerundet)
1000029	**Untertunnelung B 17 (2010 bis 2099)**							
Erläuterungen zum Vorhaben:								
Untertunnelung B 17								
Auszahlungen - Investitionen - Mittelverwendung		**18 696,22**	**50 000,00**	**0,00**	**0,00**	**0,00**	**0,00**	**68 700,00**
Anschaffungs- oder Herstellungskosten		**18 696,22**	**50 000,00**	**0,00**	**0,00**	**0,00**	**0,00**	**68 700,00**
5/610000-005000	Untertunnelung B17	17 474,02						17 500,00
5/610000-005001	Rückbau B 17		50 000,00					50 000,00
5/610000-050000	Planungskosten	1 222,20						1 200,00
Einzahlungen - Finanzierung - Mittelaufbringung		**18 696,22**	**50 000,00**	**0,00**	**0,00**	**0,00**	**0,00**	**68 700,00**
Mittel aus Geldfluss aus der operativen Gebarung		**18 696,22**	**50 000,00**	**0,00**	**0,00**	**0,00**	**0,00**	**68 700,00**
6/610000+829910	Sonstige Erträge	17 474,02						17 500,00
6/610000+829960	Sonstige Einnahmen - Übernahme 2019	1 222,20						1 200,00
6/610000+899000	Entnahmen aus Verrechnungsrücklagen zwischen operativer Gebarung und Projekten		50 000,00					50 000,00
Bedarfszuweisungen/KTZ		**0,00**	**0,00**	**0,00**	**0,00**	**0,00**	**0,00**	**0,00**
Haushaltsrücklagen/Zahlungsmittelreserven		**0,00**	**0,00**	**0,00**	**0,00**	**0,00**	**0,00**	**0,00**
Sonstige Kapitaltransfers und Subventionen		**0,00**	**0,00**	**0,00**	**0,00**	**0,00**	**0,00**	**0,00**
Darlehen/Innere Darlehen		**0,00**	**0,00**	**0,00**	**0,00**	**0,00**	**0,00**	**0,00**
Finanzierungsleasing		**0,00**	**0,00**	**0,00**	**0,00**	**0,00**	**0,00**	**0,00**
Veräußerung langfristiges Vermögen und sonstiges		**0,00**	**0,00**	**0,00**	**0,00**	**0,00**	**0,00**	**0,00**
Finanzierungsergebnis 1000029		**0,00**	**0,00**	**0,00**	**0,00**	**0,00**	**0,00**	**0,00**
	inklusive Vorjahre (gerundet)		**0,00**	**0,00**	**0,00**	**0,00**	**0,00**	

Vorhaben Konto	Vorhabensbezeichnung Bezeichnung	RA Vorjahre	VA 2025	Plan 2026	Plan 2027	Plan 2028	Plan 2029	Plan Gesamt (gerundet)
1000030	**Kindergarten Reisenbauerring (2023 bis 2099)**							
Auszahlungen - Investitionen - Mittelverwendung		**42 195,00**	**100 000,00**	**0,00**	**0,00**	**0,00**	**0,00**	**142 200,00**
Anschaffungs- oder Herstellungskosten		**42 195,00**	**100 000,00**	**0,00**	**0,00**	**0,00**	**0,00**	**142 200,00**
5/240200-010000	Thermische Sanierung	42 195,00						42 200,00
5/240200-010010	Heizsystem		100 000,00					100 000,00
Einzahlungen - Finanzierung - Mittelaufbringung		**42 195,00**	**100 000,00**	**0,00**	**0,00**	**0,00**	**0,00**	**142 200,00**
Mittel aus Geldfluss aus der operativen Gebarung		**42 195,00**	**0,00**	**0,00**	**0,00**	**0,00**	**0,00**	**42 200,00**
6/240200+829910	Sonstige Erträge	42 195,00						42 200,00
6/240200+899000	Entnahmen aus Verrechnungsrücklagen zwischen operativer Gebarung und Projekten							
Bedarfszuweisungen/KTZ		**0,00**	**100 000,00**	**0,00**	**0,00**	**0,00**	**0,00**	**100 000,00**
6/240200+301000	Kapitaltransfers von Ländern, Landesfonds und Landeskammern		100 000,00					100 000,00
6/240200+871000	Landesbeitrag							
Haushaltsrücklagen/Zahlungsmittelreserven		**0,00**	**0,00**	**0,00**	**0,00**	**0,00**	**0,00**	**0,00**
Sonstige Kapitaltransfers und Subventionen		**0,00**	**0,00**	**0,00**	**0,00**	**0,00**	**0,00**	**0,00**
Darlehen/Innere Darlehen		**0,00**	**0,00**	**0,00**	**0,00**	**0,00**	**0,00**	**0,00**
Finanzierungsleasing		**0,00**	**0,00**	**0,00**	**0,00**	**0,00**	**0,00**	**0,00**
Veräußerung langfristiges Vermögen und sonstiges		**0,00**	**0,00**	**0,00**	**0,00**	**0,00**	**0,00**	**0,00**
Finanzierungsergebnis 1000030		**0,00**	**0,00**	**0,00**	**0,00**	**0,00**	**0,00**	**0,00**
	inklusive Vorjahre (gerundet)		**0,00**	**0,00**	**0,00**	**0,00**	**0,00**	

Vorhaben Konto	Vorhabensbezeichnung Bezeichnung	RA Vorjahre	VA 2025	Plan 2026	Plan 2027	Plan 2028	Plan 2029	Plan Gesamt (gerundet)
1000033	**Wichtelhaus (2010 bis 2099)**							
Auszahlungen - Investitionen - Mittelverwendung		**132 497,53**	**1 263 000,00**	**1 500 000,00**	**1 750 000,00**	**0,00**	**0,00**	**4 645 500,00**
Anschaffungs- oder Herstellungskosten		**132 497,53**	**1 263 000,00**	**1 500 000,00**	**1 750 000,00**	**0,00**	**0,00**	**4 645 500,00**
5/240600-010000	Neubau			1 500 000,00	750 000,00			2 250 000,00
5/240600-010002	Thermische Sanierung	132 497,53	1 263 000,00		1 000 000,00			2 395 500,00
Einzahlungen - Finanzierung - Mittelaufbringung		**132 497,53**	**1 263 000,00**	**1 500 000,00**	**1 750 000,00**	**0,00**	**0,00**	**4 645 500,00**
Mittel aus Geldfluss aus der operativen Gebarung		**132 497,53**	**0,00**	**0,00**	**0,00**	**0,00**	**0,00**	**132 500,00**
6/240600+829910	Sonstige Erträge	900,00						900,00
6/240600+829960	Sonstige Einnahmen - Übernahme 2019	14 148,53						14 100,00
6/240600+899000	Entnahmen aus Verrechnungsrücklagen zwischen operativer Gebarung und Projekten	117 449,00						117 400,00
Bedarfszuweisungen/KTZ		**0,00**	**0,00**	**0,00**	**0,00**	**0,00**	**0,00**	**0,00**
Haushaltsrücklagen/Zahlungsmittelreserven		**0,00**	**0,00**	**0,00**	**0,00**	**0,00**	**0,00**	**0,00**
Sonstige Kapitaltransfers und Subventionen		**0,00**	**0,00**	**0,00**	**0,00**	**0,00**	**0,00**	**0,00**
Darlehen/Innere Darlehen		**0,00**	**1 263 000,00**	**1 500 000,00**	**1 750 000,00**	**0,00**	**0,00**	**4 513 000,00**
10514/50	2026 Wichtelhaus			1 500 000,00				1 500 000,00
10008/18	2024 Wichtelhaus Sanierung und Zubau		1 263 000,00					1 263 000,00
10514/51	2027 Wichtelhaus				1 750 000,00			1 750 000,00
Finanzierungsleasing		**0,00**	**0,00**	**0,00**	**0,00**	**0,00**	**0,00**	**0,00**
Veräußerung langfristiges Vermögen und sonstiges		**0,00**	**0,00**	**0,00**	**0,00**	**0,00**	**0,00**	**0,00**
Finanzierungsergebnis 1000033		**0,00**	**0,00**	**0,00**	**0,00**	**0,00**	**0,00**	**0,00**
	inklusive Vorjahre (gerundet)		**0,00**	**0,00**	**0,00**	**0,00**	**0,00**	

Vorhaben Konto	Vorhabensbezeichnung Bezeichnung	RA Vorjahre	VA 2025	Plan 2026	Plan 2027	Plan 2028	Plan 2029	Plan Gesamt (gerundet)
1000035	**Abfallwirtschaftszentrum (2010 bis 2099)**							
Erläuterungen zum Vorhaben:								
Abfallwirtschaftszentrum								
Auszahlungen - Investitionen - Mittelverwendung		**139 519,19**	**500 000,00**	**5 500 000,00**	**5 000 000,00**	**0,00**	**0,00**	**11 139 500,00**
Anschaffungs- oder Herstellungskosten		**139 519,19**	**500 000,00**	**5 500 000,00**	**5 000 000,00**	**0,00**	**0,00**	**11 139 500,00**
5/852000-050000	Neubau Abfallwirtschaft	139 519,19	500 000,00	5 500 000,00	5 000 000,00			11 139 500,00
Einzahlungen - Finanzierung - Mittelaufbringung		**385 609,70**	**253 900,00**	**5 500 000,00**	**5 000 000,00**	**0,00**	**0,00**	**11 139 500,00**
Mittel aus Geldfluss aus der operativen Gebarung		**15 609,70**	**2 900,00**	**0,00**	**0,00**	**-5 000 000,00**	**0,00**	**-4 981 500,00**
5/852000-799000	Zuweisungen an Verrechnungsrücklagen zwischen operativer Gebarung und Projekten					-5 000 000,00		-5 000 000,00
6/852000+829910	Sonstige Erträge	426,80						400,00
6/852000+829960	Sonstige Einnahmen - Übernahme 2019	15 182,90						15 200,00
6/852000+899000	Entnahmen aus Verrechnungsrücklagen zwischen operativer Gebarung und Projekten		2 900,00					2 900,00
Bedarfszuweisungen/KTZ		**0,00**	**251 000,00**	**0,00**	**0,00**	**0,00**	**0,00**	**251 000,00**
6/852000+301000	Kapitaltransfers von Ländern, Landesfonds und Landeskammern		251 000,00					251 000,00
Haushaltsrücklagen/Zahlungsmittelreserven		**0,00**	**0,00**	**0,00**	**0,00**	**0,00**	**0,00**	**0,00**
Sonstige Kapitaltransfers und Subventionen		**0,00**	**0,00**	**0,00**	**0,00**	**0,00**	**0,00**	**0,00**
Darlehen/Innere Darlehen		**370 000,00**	**0,00**	**5 500 000,00**	**5 000 000,00**	**0,00**	**0,00**	**10 870 000,00**
32256/10	2023 Abfallwirtschaftszentrum	370 000,00						370 000,00
10514/61	2026 Neubau AWZ			5 500 000,00				5 500 000,00
10514/63	2027 Neubau AWZ				5 000 000,00			5 000 000,00
Finanzierungsleasing		**0,00**	**0,00**	**0,00**	**0,00**	**0,00**	**0,00**	**0,00**
Veräußerung langfristiges Vermögen und sonstiges		**0,00**	**0,00**	**0,00**	**0,00**	**5 000 000,00**	**0,00**	**5 000 000,00**
6/852000+801000	Veräußerungen von Grundstücken und Grundstückseinrichtungen					5 000 000,00		5 000 000,00
Finanzierungsergebnis 1000035		**246 090,51**	**-246 100,00**	**0,00**	**0,00**	**0,00**	**0,00**	**0,00**
	inklusive Vorjahre (gerundet)		**0,00**	**0,00**	**0,00**	**0,00**	**0,00**	

Vorhaben Konto	Vorhabensbezeichnung Bezeichnung	RA Vorjahre	VA 2025	Plan 2026	Plan 2027	Plan 2028	Plan 2029	Plan Gesamt (gerundet)
1000043	**Projekt Klosterkirche (2010 bis 2025)**							
Erläuterungen zum Vorhaben:								
Klosterkirche								
Auszahlungen - Investitionen - Mittelverwendung		**7 707,48**	**0,00**	**0,00**	**0,00**	**0,00**	**0,00**	**7 700,00**
Anschaffungs- oder Herstellungskosten		**7 707,48**	**0,00**	**0,00**	**0,00**	**0,00**	**0,00**	**7 700,00**
5/362000-015000	Klosterkirche	7 707,48						7 700,00
Einzahlungen - Finanzierung - Mittelaufbringung		**7 707,48**	**0,00**	**0,00**	**0,00**	**0,00**	**0,00**	**7 700,00**
Mittel aus Geldfluss aus der operativen Gebarung		**7 707,48**	**0,00**	**0,00**	**0,00**	**0,00**	**0,00**	**7 700,00**
5/362000-729961	Zuführung Ist-Ü zu Vorhaben	-2 429 654,59						-2 429 700,00
6/362000+829910	Sonstige Erträge	7 707,48						7 700,00
6/362000+829960	Ist-Überschuss	2 429 654,59						2 429 700,00
6/362000+899000	Entnahmen aus Verrechnungsrücklagen zwischen operativer Gebarung und Projekten							
Bedarfszuweisungen/KTZ		**0,00**	**0,00**	**0,00**	**0,00**	**0,00**	**0,00**	**0,00**
Haushaltsrücklagen/Zahlungsmittelreserven		**0,00**	**0,00**	**0,00**	**0,00**	**0,00**	**0,00**	**0,00**
Sonstige Kapitaltransfers und Subventionen		**0,00**	**0,00**	**0,00**	**0,00**	**0,00**	**0,00**	**0,00**
Darlehen/Innere Darlehen		**0,00**	**0,00**	**0,00**	**0,00**	**0,00**	**0,00**	**0,00**
Finanzierungsleasing		**0,00**	**0,00**	**0,00**	**0,00**	**0,00**	**0,00**	**0,00**
Veräußerung langfristiges Vermögen und sonstiges		**0,00**	**0,00**	**0,00**	**0,00**	**0,00**	**0,00**	**0,00**
Finanzierungsergebnis 1000043		**0,00**	**0,00**	**0,00**	**0,00**	**0,00**	**0,00**	**0,00**
	inklusive Vorjahre (gerundet)		**0,00**	**0,00**	**0,00**	**0,00**	**0,00**	

Vorhaben Konto	Vorhabensbezeichnung Bezeichnung	RA Vorjahre	VA 2025	Plan 2026	Plan 2027	Plan 2028	Plan 2029	Plan Gesamt (gerundet)
1000045	**Jugend in Bewegung (2010 bis 2025)**							
Erläuterungen zum Vorhaben:								
Jugend in Bewegung								
Auszahlungen - Investitionen - Mittelverwendung		**406 383,32**	**0,00**	**0,00**	**0,00**	**0,00**	**0,00**	**406 400,00**
Anschaffungs- oder Herstellungskosten		**406 383,32**	**0,00**	**0,00**	**0,00**	**0,00**	**0,00**	**406 400,00**
5/259100-010000	Jugendhaus	406 383,32						406 400,00
Einzahlungen - Finanzierung - Mittelaufbringung		**406 383,32**	**0,00**	**0,00**	**0,00**	**0,00**	**0,00**	**406 400,00**
Mittel aus Geldfluss aus der operativen Gebarung		**26 383,32**	**0,00**	**0,00**	**0,00**	**0,00**	**0,00**	**26 400,00**
6/259100+899000	Entnahmen aus Verrechnungsrücklagen zwischen operativer Gebarung und Projekten	26 383,32						26 400,00
Bedarfszuweisungen/KTZ		**0,00**	**0,00**	**0,00**	**0,00**	**0,00**	**0,00**	**0,00**
Haushaltsrücklagen/Zahlungsmittelreserven		**0,00**	**0,00**	**0,00**	**0,00**	**0,00**	**0,00**	**0,00**
Sonstige Kapitaltransfers und Subventionen		**0,00**	**0,00**	**0,00**	**0,00**	**0,00**	**0,00**	**0,00**
Darlehen/Innere Darlehen		**380 000,00**	**0,00**	**0,00**	**0,00**	**0,00**	**0,00**	**380 000,00**
32256/14	2023 Jugendhaus	380 000,00						380 000,00
Finanzierungsleasing		**0,00**	**0,00**	**0,00**	**0,00**	**0,00**	**0,00**	**0,00**
Veräußerung langfristiges Vermögen und sonstiges		**0,00**	**0,00**	**0,00**	**0,00**	**0,00**	**0,00**	**0,00**
Finanzierungsergebnis 1000045		**0,00**	**0,00**	**0,00**	**0,00**	**0,00**	**0,00**	**0,00**
	inklusive Vorjahre (gerundet)		**0,00**	**0,00**	**0,00**	**0,00**	**0,00**	

Vorhaben Konto	Vorhabensbezeichnung Bezeichnung	RA Vorjahre	VA 2025	Plan 2026	Plan 2027	Plan 2028	Plan 2029	Plan Gesamt (gerundet)
1000049	**Park- und Gartenanlagen (2025 bis 2028)**							
Auszahlungen - Investitionen - Mittelverwendung		**0,00**	**70 000,00**	**70 000,00**	**0,00**	**0,00**	**0,00**	**140 000,00**
Anschaffungs- oder Herstellungskosten		**0,00**	**70 000,00**	**70 000,00**	**0,00**	**0,00**	**0,00**	**140 000,00**
5/815000-006020	Bewässerungsanlagen		70 000,00	70 000,00				140 000,00
Einzahlungen - Finanzierung - Mittelaufbringung		**0,00**	**70 000,00**	**70 000,00**	**0,00**	**0,00**	**0,00**	**140 000,00**
Mittel aus Geldfluss aus der operativen Gebarung		**0,00**	**70 000,00**	**70 000,00**	**0,00**	**0,00**	**0,00**	**140 000,00**
6/815000+899000	Entnahmen aus Verrechnungsrücklagen zwischen operativer Gebarung und Projekten		70 000,00	70 000,00				140 000,00
Bedarfszuweisungen/KTZ		**0,00**	**0,00**	**0,00**	**0,00**	**0,00**	**0,00**	**0,00**
Haushaltsrücklagen/Zahlungsmittelreserven		**0,00**	**0,00**	**0,00**	**0,00**	**0,00**	**0,00**	**0,00**
Sonstige Kapitaltransfers und Subventionen		**0,00**	**0,00**	**0,00**	**0,00**	**0,00**	**0,00**	**0,00**
Darlehen/Innere Darlehen		**0,00**	**0,00**	**0,00**	**0,00**	**0,00**	**0,00**	**0,00**
Finanzierungsleasing		**0,00**	**0,00**	**0,00**	**0,00**	**0,00**	**0,00**	**0,00**
Veräußerung langfristiges Vermögen und sonstiges		**0,00**	**0,00**	**0,00**	**0,00**	**0,00**	**0,00**	**0,00**
Finanzierungsergebnis 1000049		**0,00**	**0,00**	**0,00**	**0,00**	**0,00**	**0,00**	**0,00**
	inklusive Vorjahre (gerundet)		**0,00**	**0,00**	**0,00**	**0,00**	**0,00**	

Vorhaben Vorhabensbezeichnung Konto	Bezeichnung	RA Vorjahre	VA 2025	Plan 2026	Plan 2027	Plan 2028	Plan 2029	Plan Gesamt (gerundet)
1000050	**Gemeindeteich (2010 bis 2025)**							
Auszahlungen - Investitionen - Mittelverwendung		**145 434,59**	**0,00**	**0,00**	**0,00**	**0,00**	**0,00**	**145 400,00**
Anschaffungs- oder Herstellungskosten		**145 434,59**	**0,00**	**0,00**	**0,00**	**0,00**	**0,00**	**145 400,00**
5/831000-010000	Gebäude	145 434,59						145 400,00
Einzahlungen - Finanzierung - Mittelaufbringung		**145 434,59**	**0,00**	**0,00**	**0,00**	**0,00**	**0,00**	**145 400,00**
Mittel aus Geldfluss aus der operativen Gebarung		**5 434,59**	**0,00**	**0,00**	**0,00**	**0,00**	**0,00**	**5 400,00**
6/831000+829910	Sonstige Erträge	5 434,59						5 400,00
Bedarfszuweisungen/KTZ		**0,00**	**0,00**	**0,00**	**0,00**	**0,00**	**0,00**	**0,00**
Haushaltsrücklagen/Zahlungsmittelreserven		**0,00**	**0,00**	**0,00**	**0,00**	**0,00**	**0,00**	**0,00**
Sonstige Kapitaltransfers und Subventionen		**0,00**	**0,00**	**0,00**	**0,00**	**0,00**	**0,00**	**0,00**
Darlehen/Innere Darlehen		**140 000,00**	**0,00**	**0,00**	**0,00**	**0,00**	**0,00**	**140 000,00**
5513/15	2021 Teich Container Taucher	140 000,00						140 000,00
Finanzierungsleasing		**0,00**	**0,00**	**0,00**	**0,00**	**0,00**	**0,00**	**0,00**
Veräußerung langfristiges Vermögen und sonstiges		**0,00**	**0,00**	**0,00**	**0,00**	**0,00**	**0,00**	**0,00**
Finanzierungsergebnis 1000050		**0,00**	**0,00**	**0,00**	**0,00**	**0,00**	**0,00**	**0,00**
	inklusive Vorjahre (gerundet)		**0,00**	**0,00**	**0,00**	**0,00**	**0,00**	

Vorhaben Konto	Vorhabensbezeichnung Bezeichnung	RA Vorjahre	VA 2025	Plan 2026	Plan 2027	Plan 2028	Plan 2029	Plan Gesamt (gerundet)
1000051	**Stockschützen (2010 bis 2025)**							
Auszahlungen - Investitionen - Mittelverwendung		**270 953,24**	**0,00**	**0,00**	**0,00**	**0,00**	**0,00**	**271 000,00**
Anschaffungs- oder Herstellungskosten		**270 953,24**	**0,00**	**0,00**	**0,00**	**0,00**	**0,00**	**271 000,00**
5/262000-006000	Errichtungskosten Stockschützen	270 953,24						271 000,00
Einzahlungen - Finanzierung - Mittelaufbringung		**270 953,24**	**0,00**	**0,00**	**0,00**	**0,00**	**0,00**	**271 000,00**
Mittel aus Geldfluss aus der operativen Gebarung		**70 953,24**	**0,00**	**0,00**	**0,00**	**0,00**	**0,00**	**71 000,00**
5/262000-799000	Zuweisungen an Verrechnungsrücklagen zwischen operativer Gebarung und Projekten	-3 274,72						-3 300,00
6/262000+829910	Sonstige Erträge	70 596,28						70 600,00
6/262000+829960	Sonstige Einnahmen - Übernahme 2019	3 631,68						3 600,00
Bedarfszuweisungen/KTZ		**0,00**	**0,00**	**0,00**	**0,00**	**0,00**	**0,00**	**0,00**
Haushaltsrücklagen/Zahlungsmittelreserven		**0,00**	**0,00**	**0,00**	**0,00**	**0,00**	**0,00**	**0,00**
Sonstige Kapitaltransfers und Subventionen		**0,00**	**0,00**	**0,00**	**0,00**	**0,00**	**0,00**	**0,00**
Darlehen/Innere Darlehen		**200 000,00**	**0,00**	**0,00**	**0,00**	**0,00**	**0,00**	**200 000,00**
32256/7	2022 Stockschützen	200 000,00						200 000,00
Finanzierungsleasing		**0,00**	**0,00**	**0,00**	**0,00**	**0,00**	**0,00**	**0,00**
Veräußerung langfristiges Vermögen und sonstiges		**0,00**	**0,00**	**0,00**	**0,00**	**0,00**	**0,00**	**0,00**
Finanzierungsergebnis 1000051		**0,00**	**0,00**	**0,00**	**0,00**	**0,00**	**0,00**	**0,00**
	inklusive Vorjahre (gerundet)	**0,00**	**0,00**	**0,00**	**0,00**	**0,00**		

Vorhaben Konto	Vorhabensbezeichnung Bezeichnung	RA Vorjahre	VA 2025	Plan 2026	Plan 2027	Plan 2028	Plan 2029	Plan Gesamt (gerundet)
1000053	**Denkmal (2010 bis 2025)**							
Erläuterungen zum Vorhaben:								
Denkmal								
Auszahlungen - Investitionen - Mittelverwendung		**180 409,05**	**0,00**	**0,00**	**0,00**	**0,00**	**0,00**	**180 400,00**
Anschaffungs- oder Herstellungskosten		**180 409,05**	**0,00**	**0,00**	**0,00**	**0,00**	**0,00**	**180 400,00**
5/362100-006000	Gestaltung Mahnmal	180 409,05						180 400,00
Einzahlungen - Finanzierung - Mittelaufbringung		**180 409,05**	**0,00**	**0,00**	**0,00**	**0,00**	**0,00**	**180 400,00**
Mittel aus Geldfluss aus der operativen Gebarung		**30 409,05**	**0,00**	**0,00**	**0,00**	**0,00**	**0,00**	**30 400,00**
6/362100+829910	Sonstige Erträge	13 011,10						13 000,00
6/362100+829961	Zuführung Ist-Überschuss aus Vorhaben	17 397,95						17 400,00
Bedarfszuweisungen/KTZ		**0,00**	**0,00**	**0,00**	**0,00**	**0,00**	**0,00**	**0,00**
Haushaltsrücklagen/Zahlungsmittelreserven		**0,00**	**0,00**	**0,00**	**0,00**	**0,00**	**0,00**	**0,00**
Sonstige Kapitaltransfers und Subventionen		**0,00**	**0,00**	**0,00**	**0,00**	**0,00**	**0,00**	**0,00**
Darlehen/Innere Darlehen		**150 000,00**	**0,00**	**0,00**	**0,00**	**0,00**	**0,00**	**150 000,00**
5513/14	2021 Gestaltung Mahnmal	150 000,00						150 000,00
Finanzierungsleasing		**0,00**	**0,00**	**0,00**	**0,00**	**0,00**	**0,00**	**0,00**
Veräußerung langfristiges Vermögen und sonstiges		**0,00**	**0,00**	**0,00**	**0,00**	**0,00**	**0,00**	**0,00**
Finanzierungsergebnis 1000053		**0,00**	**0,00**	**0,00**	**0,00**	**0,00**	**0,00**	**0,00**
	inklusive Vorjahre (gerundet)		**0,00**	**0,00**	**0,00**	**0,00**	**0,00**	

Vorhaben Konto	Vorhabensbezeichnung Bezeichnung	RA Vorjahre	VA 2025	Plan 2026	Plan 2027	Plan 2028	Plan 2029	Plan Gesamt (gerundet)
1000055	**Sportplätze Flutlichtanlagen (2010 bis 2027)**							
Auszahlungen - Investitionen - Mittelverwendung		**256 371,99**	**0,00**	**0,00**	**0,00**	**0,00**	**0,00**	**256 400,00**
Anschaffungs- oder Herstellungskosten		**256 371,99**	**0,00**	**0,00**	**0,00**	**0,00**	**0,00**	**256 400,00**
5/262020-050000	Flutlichtanlagen	256 371,99						256 400,00
Einzahlungen - Finanzierung - Mittelaufbringung		**256 371,99**	**0,00**	**0,00**	**0,00**	**0,00**	**0,00**	**256 400,00**
Mittel aus Geldfluss aus der operativen Gebarung		**102 483,99**	**0,00**	**0,00**	**0,00**	**0,00**	**0,00**	**102 500,00**
6/262020+829910	Sonstige Erträge	77 668,97						77 700,00
6/262020+899000	Entnahmen aus Verrechnungsrücklagen zwischen operativer Gebarung und Projekten	24 815,02						24 800,00
Bedarfszuweisungen/KTZ		**153 888,00**	**0,00**	**0,00**	**0,00**	**0,00**	**0,00**	**153 900,00**
6/262020+871000	Landesbeitrag Flutlicht	153 888,00						153 900,00
Haushaltsrücklagen/Zahlungsmittelreserven		**0,00**	**0,00**	**0,00**	**0,00**	**0,00**	**0,00**	**0,00**
Sonstige Kapitaltransfers und Subventionen		**0,00**	**0,00**	**0,00**	**0,00**	**0,00**	**0,00**	**0,00**
Darlehen/Innere Darlehen		**0,00**	**0,00**	**0,00**	**0,00**	**0,00**	**0,00**	**0,00**
Finanzierungsleasing		**0,00**	**0,00**	**0,00**	**0,00**	**0,00**	**0,00**	**0,00**
Veräußerung langfristiges Vermögen und sonstiges		**0,00**	**0,00**	**0,00**	**0,00**	**0,00**	**0,00**	**0,00**
Finanzierungsergebnis 1000055		**0,00**	**0,00**	**0,00**	**0,00**	**0,00**	**0,00**	**0,00**
	inklusive Vorjahre (gerundet)		**0,00**	**0,00**	**0,00**	**0,00**	**0,00**	

Vorhaben Vorhabensbezeichnung Konto	Bezeichnung	RA Vorjahre	VA 2025	Plan 2026	Plan 2027	Plan 2028	Plan 2029	Plan Gesamt (gerundet)
1000056	**Paddeltennis (2010 bis 2025)**							
Auszahlungen - Investitionen - Mittelverwendung		**169 268,12**	**0,00**	**0,00**	**0,00**	**0,00**	**0,00**	**169 300,00**
Anschaffungs- oder Herstellungskosten		**169 268,12**	**0,00**	**0,00**	**0,00**	**0,00**	**0,00**	**169 300,00**
5/262030-006000	Errichtungskosten Paddeltennis	169 268,12						169 300,00
Einzahlungen - Finanzierung - Mittelaufbringung		**169 268,12**	**0,00**	**0,00**	**0,00**	**0,00**	**0,00**	**169 300,00**
Mittel aus Geldfluss aus der operativen Gebarung		**169 268,12**	**0,00**	**0,00**	**0,00**	**0,00**	**0,00**	**169 300,00**
6/262030+829910	Sonstige Erträge	169 268,12						169 300,00
Bedarfszuweisungen/KTZ		**0,00**	**0,00**	**0,00**	**0,00**	**0,00**	**0,00**	**0,00**
Haushaltsrücklagen/Zahlungsmittelreserven		**0,00**	**0,00**	**0,00**	**0,00**	**0,00**	**0,00**	**0,00**
Sonstige Kapitaltransfers und Subventionen		**0,00**	**0,00**	**0,00**	**0,00**	**0,00**	**0,00**	**0,00**
Darlehen/Innere Darlehen		**0,00**	**0,00**	**0,00**	**0,00**	**0,00**	**0,00**	**0,00**
Finanzierungsleasing		**0,00**	**0,00**	**0,00**	**0,00**	**0,00**	**0,00**	**0,00**
Veräußerung langfristiges Vermögen und sonstiges		**0,00**	**0,00**	**0,00**	**0,00**	**0,00**	**0,00**	**0,00**
Finanzierungsergebnis 1000056		**0,00**	**0,00**	**0,00**	**0,00**	**0,00**	**0,00**	**0,00**
	inklusive Vorjahre (gerundet)		**0,00**	**0,00**	**0,00**	**0,00**	**0,00**	

Vorhaben Konto	Vorhabensbezeichnung Bezeichnung	RA Vorjahre	VA 2025	Plan 2026	Plan 2027	Plan 2028	Plan 2029	Plan Gesamt (gerundet)
1000057	**Migazzi-Haus (2024 bis 2027)**							
Auszahlungen - Investitionen - Mittelverwendung		**109 799,39**	**0,00**	**0,00**	**0,00**	**0,00**	**0,00**	**109 800,00**
Anschaffungs- oder Herstellungskosten		**109 799,39**	**0,00**	**0,00**	**0,00**	**0,00**	**0,00**	**109 800,00**
5/853010-010000	Gebäude und Bauten	109 799,39						109 800,00
Einzahlungen - Finanzierung - Mittelaufbringung		**109 799,39**	**0,00**	**0,00**	**0,00**	**0,00**	**0,00**	**109 800,00**
Mittel aus Geldfluss aus der operativen Gebarung		**9 799,39**	**0,00**	**0,00**	**0,00**	**0,00**	**0,00**	**9 800,00**
6/853010+899000	Entnahmen aus Verrechnungsrücklagen zwischen operativer Gebarung und Projekten	9 799,39						9 800,00
Bedarfszuweisungen/KTZ		**0,00**	**0,00**	**0,00**	**0,00**	**0,00**	**0,00**	**0,00**
Haushaltsrücklagen/Zahlungsmittelreserven		**0,00**	**0,00**	**0,00**	**0,00**	**0,00**	**0,00**	**0,00**
Sonstige Kapitaltransfers und Subventionen		**0,00**	**0,00**	**0,00**	**0,00**	**0,00**	**0,00**	**0,00**
Darlehen/Innere Darlehen		**100 000,00**	**0,00**	**0,00**	**0,00**	**0,00**	**0,00**	**100 000,00**
31585/3	2024 Umbau Migazzi-Haus Musikschule	100 000,00						100 000,00
Finanzierungsleasing		**0,00**	**0,00**	**0,00**	**0,00**	**0,00**	**0,00**	**0,00**
Veräußerung langfristiges Vermögen und sonstiges		**0,00**	**0,00**	**0,00**	**0,00**	**0,00**	**0,00**	**0,00**
Finanzierungsergebnis 1000057		**0,00**	**0,00**	**0,00**	**0,00**	**0,00**	**0,00**	**0,00**
	inklusive Vorjahre (gerundet)		**0,00**	**0,00**	**0,00**	**0,00**	**0,00**	

Vorhaben Konto	Vorhabensbezeichnung Bezeichnung	RA Vorjahre	VA 2025	Plan 2026	Plan 2027	Plan 2028	Plan 2029	Plan Gesamt (gerundet)
1000997	**Ausbau Volksschule Infrastruktur KG (2022 bis 2025)**							
Geplante Gesamtkosten:	2 872 110,60							
Auszahlungen - Investitionen - Mittelverwendung		**1 300 636,18**	**0,00**	**0,00**	**0,00**	**0,00**	**0,00**	**1 300 600,00**
Anschaffungs- oder Herstellungskosten		**1 300 636,18**	**0,00**	**0,00**	**0,00**	**0,00**	**0,00**	**1 300 600,00**
5/211200-010000	Gebäude und Bauten	1 300 636,18						1 300 600,00
Einzahlungen - Finanzierung - Mittelaufbringung		**1 300 636,18**	**0,00**	**0,00**	**0,00**	**0,00**	**0,00**	**1 300 600,00**
Mittel aus Geldfluss aus der operativen Gebarung		**0,00**	**0,00**	**0,00**	**0,00**	**0,00**	**0,00**	**0,00**
Bedarfszuweisungen/KTZ		**0,00**	**0,00**	**0,00**	**0,00**	**0,00**	**0,00**	**0,00**
Haushaltsrücklagen/Zahlungsmittelreserven		**0,00**	**0,00**	**0,00**	**0,00**	**0,00**	**0,00**	**0,00**
Sonstige Kapitaltransfers und Subventionen		**0,00**	**0,00**	**0,00**	**0,00**	**0,00**	**0,00**	**0,00**
Darlehen/Innere Darlehen		**1 300 636,18**	**0,00**	**0,00**	**0,00**	**0,00**	**0,00**	**1 300 600,00**
15688/43	2021 Ausbau Volksschule Teil 1	1 133 836,18						1 133 800,00
15688/44	2021 Ausbau Volksschule Teil 2	166 800,00						166 800,00
Finanzierungsleasing		**0,00**	**0,00**	**0,00**	**0,00**	**0,00**	**0,00**	**0,00**
Veräußerung langfristiges Vermögen und sonstiges		**0,00**	**0,00**	**0,00**	**0,00**	**0,00**	**0,00**	**0,00**
Finanzierungsergebnis 1000997		**0,00**	**0,00**	**0,00**	**0,00**	**0,00**	**0,00**	**0,00**
	inklusive Vorjahre (gerundet)		**0,00**	**0,00**	**0,00**	**0,00**	**0,00**	

Vorhaben Konto	Vorhabensbezeichnung Bezeichnung	RA Vorjahre	VA 2025	Plan 2026	Plan 2027	Plan 2028	Plan 2029	Plan Gesamt (gerundet)
1000998	**Neubau Feuerwehr Infrastruktur KG (2022 bis 2025)**							
Geplante Gesamtkosten:	4 704 404,03							
Auszahlungen - Investitionen - Mittelverwendung		**1 721 089,75**	**0,00**	**0,00**	**0,00**	**0,00**	**0,00**	**1 721 100,00**
Anschaffungs- oder Herstellungskosten		**1 721 089,75**	**0,00**	**0,00**	**0,00**	**0,00**	**0,00**	**1 721 100,00**
5/164200-010000	Gebäude und Bauten	1 721 089,75						1 721 100,00
Einzahlungen - Finanzierung - Mittelaufbringung		**1 721 089,75**	**0,00**	**0,00**	**0,00**	**0,00**	**0,00**	**1 721 100,00**
Mittel aus Geldfluss aus der operativen Gebarung		**0,00**	**0,00**	**0,00**	**0,00**	**0,00**	**0,00**	**0,00**
Bedarfszuweisungen/KTZ		**0,00**	**0,00**	**0,00**	**0,00**	**0,00**	**0,00**	**0,00**
Haushaltsrücklagen/Zahlungsmittelreserven		**0,00**	**0,00**	**0,00**	**0,00**	**0,00**	**0,00**	**0,00**
Sonstige Kapitaltransfers und Subventionen		**0,00**	**0,00**	**0,00**	**0,00**	**0,00**	**0,00**	**0,00**
Darlehen/Innere Darlehen		**1 721 089,75**	**0,00**	**0,00**	**0,00**	**0,00**	**0,00**	**1 721 100,00**
15688/41	2021 Neubau Feuerwehrhaus Teil 1	1 421 089,75						1 421 100,00
15688/42	2021 Neubau Feuerwehrhaus Teil 2	300 000,00						300 000,00
Finanzierungsleasing		**0,00**	**0,00**	**0,00**	**0,00**	**0,00**	**0,00**	**0,00**
Veräußerung langfristiges Vermögen und sonstiges		**0,00**	**0,00**	**0,00**	**0,00**	**0,00**	**0,00**	**0,00**
Finanzierungsergebnis 1000998		**0,00**	**0,00**	**0,00**	**0,00**	**0,00**	**0,00**	**0,00**
	inklusive Vorjahre (gerundet)		**0,00**	**0,00**	**0,00**	**0,00**	**0,00**	

Vorhaben Konto	Vorhabensbezeichnung Bezeichnung	RA Vorjahre	VA 2025	Plan 2026	Plan 2027	Plan 2028	Plan 2029	Plan Gesamt (gerundet)
1000999	**Darlehensumschuldung Vorplatz RH (2022 bis 2025)**							
Auszahlungen - Investitionen - Mittelverwendung		**540 000,00**	**0,00**	**0,00**	**0,00**	**0,00**	**0,00**	**540 000,00**
Anschaffungs- oder Herstellungskosten		**540 000,00**	**0,00**	**0,00**	**0,00**	**0,00**	**0,00**	**540 000,00**
5/029000-346000	Investitionsdarlehen von Finanzunternehmen	540 000,00						540 000,00
Einzahlungen - Finanzierung - Mittelaufbringung		**540 000,00**	**0,00**	**0,00**	**0,00**	**0,00**	**0,00**	**540 000,00**
Mittel aus Geldfluss aus der operativen Gebarung		**0,00**	**0,00**	**0,00**	**0,00**	**0,00**	**0,00**	**0,00**
Bedarfszuweisungen/KTZ		**0,00**	**0,00**	**0,00**	**0,00**	**0,00**	**0,00**	**0,00**
Haushaltsrücklagen/Zahlungsmittelreserven		**0,00**	**0,00**	**0,00**	**0,00**	**0,00**	**0,00**	**0,00**
Sonstige Kapitaltransfers und Subventionen		**0,00**	**0,00**	**0,00**	**0,00**	**0,00**	**0,00**	**0,00**
Darlehen/Innere Darlehen		**540 000,00**	**0,00**	**0,00**	**0,00**	**0,00**	**0,00**	**540 000,00**
32256/4	2021 Vorplatz Rathaus (2019 VB Umschuldung)	540 000,00						540 000,00
Finanzierungsleasing		**0,00**	**0,00**	**0,00**	**0,00**	**0,00**	**0,00**	**0,00**
Veräußerung langfristiges Vermögen und sonstiges		**0,00**	**0,00**	**0,00**	**0,00**	**0,00**	**0,00**	**0,00**
Finanzierungsergebnis 1000999		**0,00**	**0,00**	**0,00**	**0,00**	**0,00**	**0,00**	**0,00**
	inklusive Vorjahre (gerundet)		**0,00**	**0,00**	**0,00**	**0,00**	**0,00**	

Salden Finanzierungsergebnisse	RA Vorjahre	VA 2025	Plan 2026	Plan 2027	Plan 2028	Plan 2029	Plan Gesamt (gerundet)
2777725 Sonstige Investitionen 2025-2029 (2025 bis 2029)							
Auszahlungen - Investitionen - Mittelverwendung	0,00	1 880 800,00	1 170 600,00	976 400,00	958 800,00	969 500,00	5 956 100,00
Einzahlungen - Finanzierung - Mittelherkunft	0,00	0,00	0,00	0,00	0,00	0,00	0,00
	0,00	-1 880 800,00	-1 170 600,00	-976 400,00	-958 800,00	-969 500,00	-5 956 100,00
inklusive Vorjahre (gerundet)		-1 880 800,00	-3 051 400,00	-4 027 800,00	-4 986 600,00	-5 956 100,00	
Saldo Sonstige Investitionen	**0,00**	**-1 880 800,00**	**-1 170 600,00**	**-976 400,00**	**-958 800,00**	**-969 500,00**	**-5 956 100,00**
inklusive Vorjahre (gerundet)		**-1 880 800,00**	**-3 051 400,00**	**-4 027 800,00**	**-4 986 600,00**	**-5 956 100,00**	

Salden Finanzierungsergebnisse	RA Vorjahre	VA 2025	Plan 2026	Plan 2027	Plan 2028	Plan 2029	Plan Gesamt (gerundet)
1000002 Gemeindestraßen (2010 bis 2099)							
Auszahlungen - Investitionen - Mittelverwendung	10 357 411,24	1 035 000,00	735 000,00	1 150 000,00	970 000,00	1 350 000,00	15 597 400,00
Einzahlungen - Finanzierung - Mittelherkunft	10 357 411,24	1 035 000,00	735 000,00	1 150 000,00	970 000,00	1 350 000,00	15 597 400,00
	0,00	0,00	0,00	0,00	0,00	0,00	0,00
	inklusive Vorjahre (gerundet)	0,00	0,00	0,00	0,00	0,00	
1000003 Abwasserbeseitigung (2010 bis 2099)							
Auszahlungen - Investitionen - Mittelverwendung	2 880 486,50	315 000,00	575 000,00	300 000,00	650 000,00	600 000,00	5 320 500,00
Einzahlungen - Finanzierung - Mittelherkunft	2 935 717,16	259 800,00	575 000,00	300 000,00	650 000,00	600 000,00	5 320 500,00
	55 230,66	-55 200,00	0,00	0,00	0,00	0,00	0,00
	inklusive Vorjahre (gerundet)	0,00	0,00	0,00	0,00	0,00	
1000004 Wasserversorgung (2010 bis 2099)							
Auszahlungen - Investitionen - Mittelverwendung	3 837 744,65	430 000,00	830 000,00	200 000,00	300 000,00	300 000,00	5 897 700,00
Einzahlungen - Finanzierung - Mittelherkunft	3 837 744,65	430 000,00	830 000,00	200 000,00	300 000,00	300 000,00	5 897 700,00
	0,00	0,00	0,00	0,00	0,00	0,00	0,00
	inklusive Vorjahre (gerundet)	0,00	0,00	0,00	0,00	0,00	
1000006 Photovoltaikanlagen (2023 bis 2099)							
Auszahlungen - Investitionen - Mittelverwendung	409 716,06	369 000,00	0,00	0,00	0,00	0,00	778 700,00
Einzahlungen - Finanzierung - Mittelherkunft	522 903,98	255 800,00	0,00	0,00	0,00	0,00	778 700,00
	113 187,92	-113 200,00	0,00	0,00	0,00	0,00	0,00
	inklusive Vorjahre (gerundet)	0,00	0,00	0,00	0,00	0,00	
1000007 Friedhof (2010 bis 2030)							
Auszahlungen - Investitionen - Mittelverwendung	1 271 624,01	0,00	50 000,00	0,00	50 000,00	0,00	1 371 600,00
Einzahlungen - Finanzierung - Mittelherkunft	1 271 624,01	0,00	50 000,00	0,00	50 000,00	0,00	1 371 600,00
	0,00	0,00	0,00	0,00	0,00	0,00	0,00
	inklusive Vorjahre (gerundet)	0,00	0,00	0,00	0,00	0,00	
1000008 Volksschule (2010 bis 2099)							
Auszahlungen - Investitionen - Mittelverwendung	2 327 770,57	0,00	0,00	0,00	2 375 000,00	0,00	4 702 800,00
Einzahlungen - Finanzierung - Mittelherkunft	2 327 770,57	0,00	0,00	0,00	2 375 000,00	0,00	4 702 800,00
	0,00	0,00	0,00	0,00	0,00	0,00	0,00
	inklusive Vorjahre (gerundet)	0,00	0,00	0,00	0,00	0,00	
1000009 Freizeitzentrum (2010 bis 2025)							
Auszahlungen - Investitionen - Mittelverwendung	325 135,57	435 000,00	0,00	0,00	0,00	0,00	760 100,00
Einzahlungen - Finanzierung - Mittelherkunft	325 135,57	435 000,00	0,00	0,00	0,00	0,00	760 100,00
	0,00	0,00	0,00	0,00	0,00	0,00	0,00
	inklusive Vorjahre (gerundet)	0,00	0,00	0,00	0,00	0,00	

Salden Finanzierungsergebnisse	RA Vorjahre	VA 2025	Plan 2026	Plan 2027	Plan 2028	Plan 2029	Plan Gesamt (gerundet)
1000012 Gewässerbau (2010 bis 2099)							
Auszahlungen - Investitionen - Mittelverwendung	28 372,40	20 000,00	0,00	1 000 000,00	1 000 000,00	0,00	2 048 400,00
Einzahlungen - Finanzierung - Mittelherkunft	28 372,40	20 000,00	0,00	1 000 000,00	1 000 000,00	0,00	2 048 400,00
	0,00	0,00	0,00	0,00	0,00	0,00	0,00
	inklusive Vorjahre (gerundet)	0,00	0,00	0,00	0,00	0,00	
1000013 Wohn- und Geschäftsgebäude (2010 bis 2099)							
Auszahlungen - Investitionen - Mittelverwendung	555 615,91	1 255 000,00	7 885 000,00	0,00	0,00	0,00	9 695 600,00
Einzahlungen - Finanzierung - Mittelherkunft	555 615,91	1 255 000,00	7 885 000,00	0,00	0,00	0,00	9 695 600,00
	0,00	0,00	0,00	0,00	0,00	0,00	0,00
	inklusive Vorjahre (gerundet)	0,00	0,00	0,00	0,00	0,00	
1000019 Entsiegelung Bodenschutz (2025 bis 2030)							
Auszahlungen - Investitionen - Mittelverwendung	0,00	260 000,00	0,00	0,00	0,00	0,00	260 000,00
Einzahlungen - Finanzierung - Mittelherkunft	0,00	260 000,00	0,00	0,00	0,00	0,00	260 000,00
	0,00	0,00	0,00	0,00	0,00	0,00	0,00
	inklusive Vorjahre (gerundet)	0,00	0,00	0,00	0,00	0,00	
1000022 Förd.d.Brandbekämpf.u.-verhütung (2010 bis 202							
Auszahlungen - Investitionen - Mittelverwendung	697 309,56	590 000,00	0,00	0,00	0,00	0,00	1 287 300,00
Einzahlungen - Finanzierung - Mittelherkunft	777 143,22	510 200,00	0,00	0,00	0,00	0,00	1 287 300,00
	79 833,66	-79 800,00	0,00	0,00	0,00	0,00	0,00
	inklusive Vorjahre (gerundet)	0,00	0,00	0,00	0,00	0,00	
1000023 Sportbetrieb (2010 bis 2026)							
Auszahlungen - Investitionen - Mittelverwendung	6 768 453,48	0,00	0,00	0,00	0,00	0,00	6 768 500,00
Einzahlungen - Finanzierung - Mittelherkunft	6 768 453,48	0,00	0,00	0,00	0,00	0,00	6 768 500,00
	0,00	0,00	0,00	0,00	0,00	0,00	0,00
	inklusive Vorjahre (gerundet)	0,00	0,00	0,00	0,00	0,00	
1000024 Ankauf von Grundstücken (2010 bis 2099)							
Auszahlungen - Investitionen - Mittelverwendung	1 658 264,70	20 000,00	0,00	0,00	0,00	0,00	1 678 300,00
Einzahlungen - Finanzierung - Mittelherkunft	1 658 264,70	20 000,00	0,00	0,00	0,00	0,00	1 678 300,00
	0,00	0,00	0,00	0,00	0,00	0,00	0,00
	inklusive Vorjahre (gerundet)	0,00	0,00	0,00	0,00	0,00	
1000026 Tribüne (2010 bis 2026)							
Auszahlungen - Investitionen - Mittelverwendung	109 524,69	0,00	0,00	0,00	0,00	0,00	109 500,00
Einzahlungen - Finanzierung - Mittelherkunft	109 524,69	0,00	0,00	0,00	0,00	0,00	109 500,00
	0,00	0,00	0,00	0,00	0,00	0,00	0,00
	inklusive Vorjahre (gerundet)	0,00	0,00	0,00	0,00	0,00	

Salden Finanzierungsergebnisse	RA Vorjahre	VA 2025	Plan 2026	Plan 2027	Plan 2028	Plan 2029	Plan Gesamt (gerundet)
1000028 Wirtschaftshof (2010 bis 2025)							
Auszahlungen - Investitionen - Mittelverwendung	1 171 558,65	0,00	0,00	0,00	0,00	0,00	1 171 600,00
Einzahlungen - Finanzierung - Mittelherkunft	1 171 558,65	0,00	0,00	0,00	0,00	0,00	1 171 600,00
	0,00	0,00	0,00	0,00	0,00	0,00	0,00
	inklusive Vorjahre (gerundet)	0,00	0,00	0,00	0,00	0,00	
1000029 Untertunnelung B 17 (2010 bis 2099)							
Auszahlungen - Investitionen - Mittelverwendung	18 696,22	50 000,00	0,00	0,00	0,00	0,00	68 700,00
Einzahlungen - Finanzierung - Mittelherkunft	18 696,22	50 000,00	0,00	0,00	0,00	0,00	68 700,00
	0,00	0,00	0,00	0,00	0,00	0,00	0,00
	inklusive Vorjahre (gerundet)	0,00	0,00	0,00	0,00	0,00	
1000030 Kindergarten Reisenbauerring (2023 bis 2099)							
Auszahlungen - Investitionen - Mittelverwendung	42 195,00	100 000,00	0,00	0,00	0,00	0,00	142 200,00
Einzahlungen - Finanzierung - Mittelherkunft	42 195,00	100 000,00	0,00	0,00	0,00	0,00	142 200,00
	0,00	0,00	0,00	0,00	0,00	0,00	0,00
	inklusive Vorjahre (gerundet)	0,00	0,00	0,00	0,00	0,00	
1000033 Wichtelhaus (2010 bis 2099)							
Auszahlungen - Investitionen - Mittelverwendung	132 497,53	1 263 000,00	1 500 000,00	1 750 000,00	0,00	0,00	4 645 500,00
Einzahlungen - Finanzierung - Mittelherkunft	132 497,53	1 263 000,00	1 500 000,00	1 750 000,00	0,00	0,00	4 645 500,00
	0,00	0,00	0,00	0,00	0,00	0,00	0,00
	inklusive Vorjahre (gerundet)	0,00	0,00	0,00	0,00	0,00	
1000035 Abfallwirtschaftszentrum (2010 bis 2099)							
Auszahlungen - Investitionen - Mittelverwendung	139 519,19	500 000,00	5 500 000,00	5 000 000,00	0,00	0,00	11 139 500,00
Einzahlungen - Finanzierung - Mittelherkunft	385 609,70	253 900,00	5 500 000,00	5 000 000,00	0,00	0,00	11 139 500,00
	246 090,51	-246 100,00	0,00	0,00	0,00	0,00	0,00
	inklusive Vorjahre (gerundet)	0,00	0,00	0,00	0,00	0,00	
1000043 Projekt Klosterkirche (2010 bis 2025)							
Auszahlungen - Investitionen - Mittelverwendung	7 707,48	0,00	0,00	0,00	0,00	0,00	7 700,00
Einzahlungen - Finanzierung - Mittelherkunft	7 707,48	0,00	0,00	0,00	0,00	0,00	7 700,00
	0,00	0,00	0,00	0,00	0,00	0,00	0,00
	inklusive Vorjahre (gerundet)	0,00	0,00	0,00	0,00	0,00	
1000045 Jugend in Bewegung (2010 bis 2025)							
Auszahlungen - Investitionen - Mittelverwendung	406 383,32	0,00	0,00	0,00	0,00	0,00	406 400,00
Einzahlungen - Finanzierung - Mittelherkunft	406 383,32	0,00	0,00	0,00	0,00	0,00	406 400,00
	0,00	0,00	0,00	0,00	0,00	0,00	0,00
	inklusive Vorjahre (gerundet)	0,00	0,00	0,00	0,00	0,00	

Salden Finanzierungsergebnisse	RA Vorjahre	VA 2025	Plan 2026	Plan 2027	Plan 2028	Plan 2029	Plan Gesamt (gerundet)
1000049 Park- und Gartenanlagen (2025 bis 2028)							
Auszahlungen - Investitionen - Mittelverwendung	0,00	70 000,00	70 000,00	0,00	0,00	0,00	140 000,00
Einzahlungen - Finanzierung - Mittelherkunft	0,00	70 000,00	70 000,00	0,00	0,00	0,00	140 000,00
	0,00	0,00	0,00	0,00	0,00	0,00	0,00
	inklusive Vorjahre (gerundet)	0,00	0,00	0,00	0,00	0,00	
1000050 Gemeindeteich (2010 bis 2025)							
Auszahlungen - Investitionen - Mittelverwendung	145 434,59	0,00	0,00	0,00	0,00	0,00	145 400,00
Einzahlungen - Finanzierung - Mittelherkunft	145 434,59	0,00	0,00	0,00	0,00	0,00	145 400,00
	0,00	0,00	0,00	0,00	0,00	0,00	0,00
	inklusive Vorjahre (gerundet)	0,00	0,00	0,00	0,00	0,00	
1000051 Stockschützen (2010 bis 2025)							
Auszahlungen - Investitionen - Mittelverwendung	270 953,24	0,00	0,00	0,00	0,00	0,00	271 000,00
Einzahlungen - Finanzierung - Mittelherkunft	270 953,24	0,00	0,00	0,00	0,00	0,00	271 000,00
	0,00	0,00	0,00	0,00	0,00	0,00	0,00
	inklusive Vorjahre (gerundet)	0,00	0,00	0,00	0,00	0,00	
1000053 Denkmal (2010 bis 2025)							
Auszahlungen - Investitionen - Mittelverwendung	180 409,05	0,00	0,00	0,00	0,00	0,00	180 400,00
Einzahlungen - Finanzierung - Mittelherkunft	180 409,05	0,00	0,00	0,00	0,00	0,00	180 400,00
	0,00	0,00	0,00	0,00	0,00	0,00	0,00
	inklusive Vorjahre (gerundet)	0,00	0,00	0,00	0,00	0,00	
1000055 Sportplätze Flutlichtanlagen (2010 bis 2027)							
Auszahlungen - Investitionen - Mittelverwendung	256 371,99	0,00	0,00	0,00	0,00	0,00	256 400,00
Einzahlungen - Finanzierung - Mittelherkunft	256 371,99	0,00	0,00	0,00	0,00	0,00	256 400,00
	0,00	0,00	0,00	0,00	0,00	0,00	0,00
	inklusive Vorjahre (gerundet)	0,00	0,00	0,00	0,00	0,00	
1000056 Paddeltennis (2010 bis 2025)							
Auszahlungen - Investitionen - Mittelverwendung	169 268,12	0,00	0,00	0,00	0,00	0,00	169 300,00
Einzahlungen - Finanzierung - Mittelherkunft	169 268,12	0,00	0,00	0,00	0,00	0,00	169 300,00
	0,00	0,00	0,00	0,00	0,00	0,00	0,00
	inklusive Vorjahre (gerundet)	0,00	0,00	0,00	0,00	0,00	
1000057 Migazzi-Haus (2024 bis 2027)							
Auszahlungen - Investitionen - Mittelverwendung	109 799,39	0,00	0,00	0,00	0,00	0,00	109 800,00
Einzahlungen - Finanzierung - Mittelherkunft	109 799,39	0,00	0,00	0,00	0,00	0,00	109 800,00
	0,00	0,00	0,00	0,00	0,00	0,00	0,00
	inklusive Vorjahre (gerundet)	0,00	0,00	0,00	0,00	0,00	

Salden Finanzierungsergebnisse	RA Vorjahre	VA 2025	Plan 2026	Plan 2027	Plan 2028	Plan 2029	Plan Gesamt (gerundet)
1000997 Ausbau Volksschule Infrastruktur KG (2022 bis 20							
Auszahlungen - Investitionen - Mittelverwendung	1 300 636,18	0,00	0,00	0,00	0,00	0,00	1 300 600,00
Einzahlungen - Finanzierung - Mittelherkunft	1 300 636,18	0,00	0,00	0,00	0,00	0,00	1 300 600,00
	0,00	0,00	0,00	0,00	0,00	0,00	0,00
	inklusive Vorjahre (gerundet)	0,00	0,00	0,00	0,00	0,00	
1000998 Neubau Feuerwehr Infrastruktur KG (2022 bis 202							
Auszahlungen - Investitionen - Mittelverwendung	1 721 089,75	0,00	0,00	0,00	0,00	0,00	1 721 100,00
Einzahlungen - Finanzierung - Mittelherkunft	1 721 089,75	0,00	0,00	0,00	0,00	0,00	1 721 100,00
	0,00	0,00	0,00	0,00	0,00	0,00	0,00
	inklusive Vorjahre (gerundet)	0,00	0,00	0,00	0,00	0,00	
1000999 Darlehensumschuldung Vorplatz RH (2022 bis 20							
Auszahlungen - Investitionen - Mittelverwendung	540 000,00	0,00	0,00	0,00	0,00	0,00	540 000,00
Einzahlungen - Finanzierung - Mittelherkunft	540 000,00	0,00	0,00	0,00	0,00	0,00	540 000,00
	0,00	0,00	0,00	0,00	0,00	0,00	0,00
	inklusive Vorjahre (gerundet)	0,00	0,00	0,00	0,00	0,00	
Saldo Investive Einzelvorhaben	**494 342,75**	**-494 300,00**	**0,00**	**0,00**	**0,00**	**0,00**	**0,00**
	inklusive Vorjahre (gerundet)	**0,00**	**0,00**	**0,00**	**0,00**	**0,00**	
Saldo der gesamten Investitionstätigkeit	**494 342,75**	**-2 375 100,00**	**-1 170 600,00**	**-976 400,00**	**-958 800,00**	**-969 500,00**	**-5 956 100,00**
	inklusive Vorjahre (gerundet)	**-1 880 800,00**	**-3 051 400,00**	**-4 027 800,00**	**-4 986 600,00**	**-5 956 100,00**	

Einzelnachweis über Finanzschulden und Schuldendienst
(Anlage 6c)

Darlehen Darlehensgeber Verwendung Aktenzahl	Ansatz	Staat Währung/Zinssatz Zinsindikator	Laufzeit	Darlehenshöhe Gesamt	Buchwert 31.12.2024	Zugang	Tilgung	Zinsen	Summe Schuldendienst	Schuldendienst- ersätze	Buchwert 31.12.2025	Netto Schuldendienst
1. Darlehen für Investitionszwecke												
1.1. ... von Trägern des öffentlichen Rechts												
1.1.1. ... von Bund, Bundesfonds, Bundeskammern												
1.1.2. ... von Ländern, Landesfonds, Landeskammern												
1.1.3. ... von Gemeinden, Gemeindeverbänden, Gemeindefonds												
1.1.4. ... von Sozialversicherungsträgern												
1.1.5. ... von sonstigen Trägern des öfftenlichen Rechts												
1.2. ... von Beteiligungen der Gebietskörperschaft (ohne Finanzunternehmungen)												
1.3. ... von Unternehmen (ohne Beteiligungen und ohne Finanzunternehmungen)												
1.4. ... von Finanzunternehmen												
1.4.1. ... von Finanzunternehmen im Inland												
5513/1 Hypo Noe Landesbank für NÖ u. Wien AG 2018 Herstellung u. San. Radwege 466-297518	612000	AT EUR/3,472% euribor6m	2018 - 2038	380 000,00	277 500,00		15 500,00	10 100,00	25 600,00		262 000,00	25 600,00
5513/2 Hypo Noe Landesbank für NÖ u. Wien AG 2018 Straßenbau Hauptstr., Linkeg., Zufahrt Parkpl, Hauptstr. 466-297305	612000	AT EUR/3,472% euribor6m	2018 - 2038	960 000,00	701 100,00		39 100,00	25 400,00	64 500,00		662 000,00	64 500,00
5513/3 Hypo Noe Landesbank für NÖ u. Wien AG 2018 Sanierung u. Umbau Amtshaus 466-297402	029000	AT EUR/3,686% euribor6m	2018 - 2038	743 000,00	525 100,00		37 500,00	19 000,00	56 500,00	3 100,00	487 600,00	53 400,00
5513/5 Hypo Noe Landesbank für NÖ u. Wien AG 2020 Straßenbau Lindenweg, Laxenburgerstraße 46634 1703	612000	AT EUR/3,018% euribor6m	2020 - 2040	605 300,00	484 200,00		30 300,00	17 000,00	47 300,00		453 900,00	47 300,00

Darlehen Darlehensgeber Verwendung Aktenzahl	Ansatz	Staat	Laufzeit Währung/Zinssatz Zinsindikator	Darlehenshöhe Gesamt	Buchwert 31.12.2024	Zugang	Tilgung	Zinsen	Summe Schuldendienst	Schuldendienst-ersätze	Buchwert 31.12.2025	Netto Schuldendienst
5513/6	211000	AT	2020 - 2040	368 000,00	294 400,00		18 400,00	10 300,00	28 700,00		276 000,00	28 700,00
Hypo Noe Landesbank für NÖ u. Wien AG												
2020 Zubau Volksschule, 2. Teil			EUR/3,018%									
46634 1606			euribor6m									
5513/7	263000	AT	2020 - 2040	1 155 000,00	924 000,00		57 800,00	32 500,00	90 300,00		866 200,00	90 300,00
Hypo Noe Landesbank für NÖ u. Wien AG												
2020 Sanierung Sporthalle			EUR/3,018%									
46634 1401			euribor6m									
5513/8	840000	AT	2020 - 2040	1 184 000,00	947 200,00		59 200,00	33 300,00	92 500,00		888 000,00	92 500,00
Hypo Noe Landesbank für NÖ u. Wien AG												
2020 Grundankäufe			EUR/3,018%									
46634 1509			euribor6m									
5513/9	523000	AT	2021 - 2041	750 000,00	637 500,00		37 500,00	22 200,00	59 700,00		600 000,00	59 700,00
Hypo Noe Landesbank für NÖ u. Wien AG												
2021 Lärmschutz			EUR/2,978%									
46640 4403			euribor6m									
5513/10	263000	AT	2021 - 2041	1 068 900,00	908 600,00		53 400,00	31 600,00	85 000,00		855 200,00	85 000,00
Hypo Noe Landesbank für NÖ u. Wien AG												
2021 Sanierung Sporthalle			EUR/2,978%									
46640 3601			euribor6m									
5513/14	362100	AT	2021 - 2041	150 000,00	130 800,00		7 700,00	4 500,00	12 200,00		123 100,00	12 200,00
Hypo Noe Landesbank für NÖ u. Wien AG												
2021 Gestaltung Mahnmal			EUR/2,978%									
46640 3903			euribor6m									
5513/15	831000	AT	2021 - 2041	140 000,00	119 000,00		7 000,00	4 100,00	11 100,00		112 000,00	11 100,00
Hypo Noe Landesbank für NÖ u. Wien AG												
2021 Teich Container Taucher			EUR/2,978%									
46640 3806			euribor6m									

Darlehen Darlehensgeber Verwendung Aktenzahl	Ansatz	Staat	Laufzeit Währung/Zinssatz Zinsindikator	Darlehenshöhe Gesamt	Buchwert 31.12.2024	Zugang	Tilgung	Zinsen	Summe Schuldendienst	Schuldendienst-ersätze	Buchwert 31.12.2025	Netto Schuldendienst
5513/16	164000	AT	2021 - 2041	116 900,00	99 400,00		5 800,00	3 500,00	9 300,00		93 600,00	9 300,00
Hypo Noe Landesbank für NÖ u. Wien AG												
2021 Freiwillige Feuerwehr HLF 4			EUR/2,978%									
46640 3709			euribor6m									
5513/17	612000	AT	2021 - 2041	200 000,00	170 000,00		10 000,00	5 900,00	15 900,00		160 000,00	15 900,00
Hypo Noe Landesbank für NÖ u. Wien AG												
2021 Straßenbau Europaplatz, Eumigweg			EUR/2,978%									
46640 4004			euribor6m									
10003/14	612000	AT	2006 - 2031	1 360 800,00	406 300,00		55 200,00	16 500,00	71 700,00		351 100,00	71 700,00
UniCredit Bank Austria AG												
2006 Straße			EUR/3,077%									
53933 690 819			euribor6m									
10003/20	612000	AT	2015 - 2025	210 000,00	21 000,00		21 000,00	800,00	21 800,00			21 800,00
UniCredit Bank Austria AG												
2015 Brückenbau , alte FFW			EUR/4,765%									
10012 752 829			euribor6m									
10003/21	240500	AT	2015 - 2034	1 070 000,00	544 900,00		58 400,00	20 200,00	78 600,00		486 500,00	78 600,00
UniCredit Bank Austria AG												
2015 Kindergarten Anningerpark, Teil 2			EUR/2,979%									
10012 751 953			euribor6m									
10003/22	815000	AT	2016 - 2026	700 000,00	140 000,00		70 000,00	4 900,00	74 900,00		70 000,00	74 900,00
UniCredit Bank Austria AG												
2016 Generationenpark			EUR/3,922%									
10017 330 993			euribor6m									
10003/24	164000	AT	2017 - 2037	300 000,00	195 000,00		15 000,00	3 500,00	18 500,00		180 000,00	18 500,00
UniCredit Bank Austria AG												
2017 Feuerwehr Drehleiter			EUR/1,800%									
10020 264 486			FIX verzinst									

Darlehen Darlehensgeber Verwendung Aktenzahl	Ansatz	Staat	Laufzeit Währung/Zinssatz Zinsindikator	Darlehenshöhe Gesamt	Buchwert 31.12.2024	Zugang	Tilgung	Zinsen	Summe Schuldendienst	Schuldendienst-ersätze	Buchwert 31.12.2025	Netto Schuldendienst
10003/25	612000	AT	2017 - 2037	1 040 000,00	676 000,00		52 000,00	25 300,00	77 300,00		624 000,00	77 300,00
UniCredit Bank Austria AG												
2017 Straßenbau, Hauptstraße, Bahnstraße			EUR/2,979%									
10020 686 555			euribor6m									
10007/4	523000	AT	2020 - 2040	250 000,00	200 000,00		12 500,00	8 400,00	20 900,00		187 500,00	20 900,00
Raiffeisen Regionalbank Mödling eGen mbH												
2020 Lärmschutz			EUR/3,150%									
1072 9762			euribor6m									
10007/5	211000	AT	2020 - 2040	1 700 000,00	1 360 000,00		85 000,00	57 000,00	142 000,00	46 200,00	1 275 000,00	95 800,00
Raiffeisen Regionalbank Mödling eGen mbH												
2020 Zubau Volksschule			EUR/3,150%									
1072 9747			euribor6m									
10008/9	612000	AT	2005 - 2025	1 000 000,00	25 100,00		25 100,00		25 100,00			25 100,00
Kommunalkredit Austria AG												
Straßenbau			EUR/0,440%									
112188			FIX verzinst									
10008/12	853010	AT	2005 - 2025	608 000,00	30 400,00		30 400,00	100,00	30 500,00			30 500,00
Kommunalkredit Austria AG												
Klosterareal			EUR/0,470%									
112435			FIX verzinst									
10008/13	263000	AT	2005 - 2025	260 000,00	13 000,00		13 000,00	100,00	13 100,00			13 100,00
Kommunalkredit Austria AG												
Neugest. Aussenanl. FZZ-Sport			EUR/0,470%									
112436			FIX verzinst									
10008/14	523000	AT	2005 - 2025	192 000,00	9 600,00		9 600,00	100,00	9 700,00			9 700,00
Kommunalkredit Austria AG												
Lärmschutz			EUR/0,470%									
112437			FIX verzinst									

Darlehen Darlehensgeber Verwendung Aktenzahl	Ansatz	Staat	Laufzeit Währung/Zinssatz Zinsindikator	Darlehenshöhe Gesamt	Buchwert 31.12.2024	Zugang	Tilgung	Zinsen	Summe Schuldendienst	Schuldendienst-ersätze	Buchwert 31.12.2025	Netto Schuldendienst
10008/15	840000	AT	2006 - 2026	628 000,00	47 100,00		31 400,00	200,00	31 600,00		15 700,00	31 600,00
Kommunalkredit Austria AG												
Grundankäufe 2006			EUR/0,490%									
112500			FIX verzinst									
10008/18	240600	AT	2024 - 2044	1 263 000,00		1 263 000,00					1 263 000,00	
Kommunalkredit Austria AG												
2024 Wichtelhaus Sanierung und Zubau			EUR/5,000%									
116192			euribor6m									
10008/20	612000	AT	2024 - 2044	80 000,00	80 000,00		4 000,00	4 000,00	8 000,00		76 000,00	8 000,00
Kommunalkredit Austria AG												
2024 Radweg Reisenbauerring			EUR/3,158%									
116190			euribor6m									
10008/21	612000	AT	2024 - 2044	1 800 000,00	1 800 000,00		90 000,00	56 200,00	146 200,00		1 710 000,00	146 200,00
Kommunalkredit Austria AG												
2024 Gestaltung Bahnhofsplatz			EUR/3,116%									
116193			FIX verzinst									
10008/22	817000	AT	2024 - 2044	165 000,00	165 000,00		8 300,00	5 100,00	13 400,00		156 700,00	13 400,00
Kommunalkredit Austria AG												
2024 Gestaltung Friedhof			EUR/3,116%									
116194			FIX verzinst									
15688/3	612000	AT	2007 - 2032	491 400,00	157 200,00		19 700,00	6 700,00	26 400,00		137 500,00	26 400,00
BAWAG P.S.K. Bank f.Arbeit u.Wirtschaft u. Ö. Pc												
2007 Straßenbau			EUR/3,227%									
00540-008-728			euribor6m									
15688/11	612000	AT	2008 - 2033	800 000,00	288 000,00		32 000,00	12 300,00	44 300,00		256 000,00	44 300,00
BAWAG P.S.K. Bank f.Arbeit u.Wirtschaft u. Ö. Pc												
2008 Straßenbau , FH-Str./Mozartg., Fabriksg.			EUR/3,227%									
00540-013-411			euribor6m									

Darlehen Darlehensgeber Verwendung Aktenzahl	Ansatz	Staat	Laufzeit Währung/Zinssatz Zinsindikator	Darlehenshöhe Gesamt	Buchwert 31.12.2024	Zugang	Tilgung	Zinsen	Summe Schuldendienst	Schuldendienst-ersätze	Buchwert 31.12.2025	Netto Schuldendienst
15688/16	612000	AT	2009 - 2034	546 000,00	218 400,00		21 800,00	8 200,00	30 000,00		196 600,00	30 000,00
BAWAG P.S.K. Bank f.Arbeit u.Wirtschaft u. Ö. Pc												
2009 Straßenbau, Mühlfeldg.+Schloßmühlg.			EUR/3,029%									
00540-021-708			euribor6m									
15688/17	612000	AT	2009 - 2034	100 000,00	40 000,00		4 000,00	1 500,00	5 500,00		36 000,00	5 500,00
BAWAG P.S.K. Bank f.Arbeit u.Wirtschaft u. Ö. Pc												
2009 Öffent. Beleuchtung, Mühlfeldg.+Schloßmühlg.			EUR/3,029%									
00540-021-740			euribor6m									
15688/23	612000	AT	2010 - 2035	726 000,00	319 400,00		29 000,00	11 100,00	40 100,00		290 400,00	40 100,00
BAWAG P.S.K. Bank f.Arbeit u.Wirtschaft u. Ö. Pc												
2010 Straßenbau, J.Haydng.,Mühlfeldg.			EUR/2,729%									
00540-035-091			euribor6m									
15688/25	240300	AT	2013 - 2028	660 000,00	176 000,00		44 000,00	6 600,00	50 600,00		132 000,00	50 600,00
BAWAG P.S.K. Bank f.Arbeit u.Wirtschaft u. Ö. Pc												
2013 Neubau Küche			EUR/3,179%									
00540-052-530			euribor6m									
15688/33	612000	AT	2014 - 2034	472 000,00	236 000,00		23 600,00	9 100,00	32 700,00		212 400,00	32 700,00
BAWAG P.S.K. Bank f.Arbeit u.Wirtschaft u. Ö. Pc												
2014 Straßenbau			EUR/3,099%									
0005 4005 8857			euribor6m									
15688/35	240500	AT	2014 - 2034	1 630 000,00	815 000,00		81 500,00	31 300,00	112 800,00	25 200,00	733 500,00	87 600,00
BAWAG P.S.K. Bank f.Arbeit u.Wirtschaft u. Ö. Pc												
Kindergarten Anningerpark 2014			EUR/3,099%									
0005 4005 8849			euribor6m									
15688/36	029000	AT	2019 - 2039	442 700,00	332 000,00		22 100,00	11 600,00	33 700,00	8 600,00	309 900,00	25 100,00
BAWAG P.S.K. Bank f.Arbeit u.Wirtschaft u. Ö. Pc												
2019 Umbau u. Sanierung Rathaus			EUR/2,679%									
0005 4008 2790			euribor6m									

Darlehen Darlehensgeber Verwendung Aktenzahl	Ansatz	Staat	Laufzeit Währung/Zinssatz Zinsindikator	Darlehenshöhe Gesamt	Buchwert 31.12.2024	Zugang	Tilgung	Zinsen	Summe Schuldendienst	Schuldendienst-ersätze	Buchwert 31.12.2025	Netto Schuldendienst
15688/37	240500	AT	2019 - 2039	372 500,00	279 400,00		18 600,00	9 600,00	28 200,00	9 500,00	260 800,00	18 700,00
BAWAG P.S.K. Bank f.Arbeit u.Wirtschaft u. Ö. Pc												
2019 Kiga Anninperpark-Erweiterung			EUR/2,679%									
0005 4008 2812			euribor6m									
15688/38	240600	AT	2019 - 2039	372 500,00	279 400,00		18 600,00	9 600,00	28 200,00	9 500,00	260 800,00	18 700,00
BAWAG P.S.K. Bank f.Arbeit u.Wirtschaft u. Ö. Pc												
2019 Kiga Anningerpark-Erweiterung Wichtelhaus			EUR/2,679%									
0005 4008 2804			euribor6m									
15688/41	164000	AT	2022 - 2028	1 421 100,00	812 100,00		203 000,00	29 000,00	232 000,00	100,00	609 100,00	231 900,00
BAWAG P.S.K. Bank f.Arbeit u.Wirtschaft u. Ö. Pc												
2021 Neubau Feuerwehrhaus Teil 1 , (2008 Infrastruktur KG)			EUR/3,029%									
005 4001 5708			euribor6m									
15688/42	164000	AT	2022 - 2029	300 000,00	187 500,00		37 500,00	6 800,00	44 300,00		150 000,00	44 300,00
BAWAG P.S.K. Bank f.Arbeit u.Wirtschaft u. Ö. Pc												
2021 Neubau Feuerwehrhaus Teil 2, (2009 Infrastruktur KG)			EUR/3,029%									
005 4002 6076			euribor6m									
15688/43	211000	AT	2022 - 2035	1 133 800,00	890 900,00		81 000,00	30 600,00	111 600,00	6 400,00	809 900,00	105 200,00
BAWAG P.S.K. Bank f.Arbeit u.Wirtschaft u. Ö. Pc												
2021 Ausbau Volksschule Teil 1, (2010 Infrastruktur KG)			EUR/2,729%									
005 4003 5040			euribor6m									
15688/44	211000	AT	2022 - 2036	166 800,00	133 400,00		11 100,00	5 000,00	16 100,00		122 300,00	16 100,00
BAWAG P.S.K. Bank f.Arbeit u.Wirtschaft u. Ö. Pc												
2021 Ausbau Volksschule Teil 2, (2011 Infrastruktur KG)			EUR/3,029%									
005 4004 4228			euribor6m									
31585/2	522010	AT	2024 - 2045	243 100,00	243 100,00		11 900,00	7 100,00	19 000,00		231 200,00	19 000,00
Volksbank Wien AG												
2024 Photovoltaikanlagen			EUR/2,900%									
0466 8383 7010			FIX verzinst									

Darlehen Darlehensgeber Verwendung Aktenzahl	Ansatz	Staat	Laufzeit Währung/Zinssatz Zinsindikator	Darlehenshöhe Gesamt	Buchwert 31.12.2024	Zugang	Tilgung	Zinsen	Summe Schuldendienst	Schuldendienst-ersätze	Buchwert 31.12.2025	Netto Schuldendienst
31585/3	853010	AT	2024 - 2045	100 000,00	100 000,00		4 900,00	2 900,00	7 800,00		95 100,00	7 800,00
Volksbank Wien AG												
2024 Umbau Migazzi-Haus Musikschule			EUR/2,900%									
0466 8383 7036			FIX verzinst									
31585/5	381030	AT	2025 - 2044	343 800,00		343 800,00					343 800,00	
Volksbank Wien AG												
2025 Freizeitzentrum San. Dach			EUR/3,020%									
0466 8383 7044			FIX verzinst									
32256/3	612000	AT	2017 - 2037	270 000,00	175 500,00		13 500,00	500,00	14 000,00		162 000,00	14 000,00
Erste Bank der österreichischen Sparkassen AG												
2017 Radwege			EUR/0,270%									
293 5183 3513			FIX verzinst									
32256/4	029000	AT	2022 - 2039	540 000,00	450 000,00		30 000,00	1 000,00	31 000,00		420 000,00	31 000,00
Erste Bank der österreichischen Sparkassen AG												
2021 Vorplatz Rathaus (2019 VB Umschuldung)			EUR/0,220%									
293 5183 3514			FIX verzinst									
32256/5	612000	AT	2022 - 2042	1 435 000,00	1 291 500,00		71 800,00	52 600,00	124 400,00		1 219 700,00	124 400,00
Erste Bank der österreichischen Sparkassen AG												
2022 Straßenbau Platzgestaltung Kirche, Eumigweg, , Grillparzerstraße, Schloßmühlgasse, Laxenburgerstr			EUR/3,001%									
293 5183 3517			euribor6m									
32256/6	263000	AT	2022 - 2042	3 000 000,00	2 700 000,00		150 000,00	109 900,00	259 900,00	79 900,00	2 550 000,00	180 000,00
Erste Bank der österreichischen Sparkassen AG												
2022 Sanierung Sporthalle			EUR/3,001%									
293 5183 3515			euribor6m									
32256/7	262000	AT	2022 - 2042	200 000,00	180 000,00		10 000,00	7 300,00	17 300,00		170 000,00	17 300,00
Erste Bank der österreichischen Sparkassen AG												
2022 Stockschützen			EUR/3,001%									
293 5183 3518			euribor6m									

Darlehen Darlehensgeber Verwendung Aktenzahl	Ansatz	Staat	Laufzeit Währung/Zinssatz Zinsindikator	Darlehenshöhe Gesamt	Buchwert 31.12.2024	Zugang	Tilgung	Zinsen	Summe Schuldendienst	Schuldendienst-ersätze	Buchwert 31.12.2025	Netto Schuldendienst
32256/12	817000	AT	2023 - 2043	550 000,00	522 500,00		27 500,00	21 900,00	49 400,00		495 000,00	49 400,00
Erste Bank der österreichischen Sparkassen AG												
2023 Gestaltung Friedhof			EUR/3,120%									
293 5183 3507			euribor6m									
32256/13	817000	AT	2023 - 2043	186 000,00	176 700,00		9 300,00	7 500,00	16 800,00		167 400,00	16 800,00
Erste Bank der österreichischen Sparkassen AG												
2023 Gestaltung Friedhof Teil 2			EUR/3,268%									
293 5183 3521			euribor6m									
32256/14	259100	AT	2023 - 2043	380 000,00	361 000,00		19 000,00	15 400,00	34 400,00		342 000,00	34 400,00
Erste Bank der österreichischen Sparkassen AG												
2023 Jugendhaus			EUR/3,268%									
293 5183 3522			euribor6m									
1.4.2. ... von Finanzunternehmen im Ausland												
1.5. ... von Sonstigen												
Zwischensumme					**23 297 200,00**	**1 606 800,00**	**1 955 500,00**	**836 900,00**	**2 792 400,00**	**188 500,00**	**22 948 500,00**	**2 603 900,00**
2. Finanzschulden für den laufenden Aufwand												
2.1. ... von Trägern des öffentlichen Rechts												
2.1.1. ... von Bund, Bundesfonds, Bundeskammern												
2.1.2. ... von Ländern, Landesfonds, Landeskammern												
10006/2	851000	AT	2005 - 2035	52 600,00	67 200,00						67 200,00	
Landeswasserwirtschaftsfonds												
ABA BA 03			EUR/1,000%									
602509575			Schulden ohne Gemeindebelastung									
10006/3	851000	AT	2007 - 2037	64 000,00	81 500,00						81 500,00	
Landeswasserwirtschaftsfonds												
ABA BA 04			EUR/1,000%									
WWF-50380004,602513			Schulden ohne Gemeindebelastung									

Darlehen Darlehensgeber Verwendung Aktenzahl	Ansatz	Staat	Laufzeit Währung/Zinssatz Zinsindikator	Darlehenshöhe Gesamt	Buchwert 31.12.2024	Zugang	Tilgung	Zinsen	Summe Schuldendienst	Schuldendienst-ersätze	Buchwert 31.12.2025	Netto Schuldendienst
10006/4 Landeswasserwirtschaftsfonds ABA BA 05 WWF-50380005,602515	851000	AT	2008 - 2037 EUR/1,000% Schulden ohne Gemeindebelastung	20 900,00	26 500,00						26 500,00	
10006/5 Landeswasserwirtschaftsfonds WVA BA 01,Mittelweg WWF-50549000,602515	850000	AT	2006 - 2036 EUR/1,000% Schulden ohne Gemeindebelastung	10 800,00	13 700,00						13 700,00	
10006/6 Landeswasserwirtschaftsfonds WVA BA 02, FH-Str./Mozartg.,Fabriksgasse WWF-50549002	850000	AT	2008 - 2037 EUR/1,000% nieder verzinst	16 900,00	21 300,00						21 300,00	
10006/7 Landeswasserwirtschaftsfonds WVA BA 03, Mühlfeldg.+Schloßmühlg. WWF-50549003	850000	AT	2009 - 2038 EUR/1,000% nieder verzinst	12 700,00	16 100,00						16 100,00	
10006/8 Landeswasserwirtschaftsfonds ABA BA 06 50380006	851000	AT	2008 - 2038 EUR/1,000% nieder verzinst	31 700,00	40 000,00						40 000,00	
10006/9 Landeswasserwirtschaftsfonds WVA BA 06, Rathausgasse 50549006	850000	AT	2015 - 2042 EUR/1,000% normal verzinst	10 827,00	13 400,00						13 400,00	
10006/10 Landeswasserwirtschaftsfonds WVA BA 07, Bründlgasse 50549007	850000	AT	2015 - 2045 EUR/1,000% normal verzinst	11 955,00	15 100,00						15 100,00	

Darlehen Darlehensgeber Verwendung Aktenzahl	Ansatz	Staat	Laufzeit Währung/Zinssatz Zinsindikator	Darlehenshöhe Gesamt	Buchwert 31.12.2024	Zugang	Tilgung	Zinsen	Summe Schuldendienst	Schuldendienst-ersätze	Buchwert 31.12.2025	Netto Schuldendienst
10006/12 Landeswasserwirtschaftsfonds WVA BA 09, Hauptstraße 50549009	850000	AT	2016 - 2046 EUR/1,000%	33 482,00	41 900,00						41 900,00	
10006/13 Landeswasserwirtschaftsfonds WVA BA 04, Mühlfeldgasse 50549004	850000	AT	2017 - 2040 EUR/1,000%	10 859,00	13 000,00						13 000,00	
10006/14 Landeswasserwirtschaftsfonds ABA BA 08, J. Hayden G. 50380008	851000	AT	2017 - 2040 EUR/1,000%	23 232,00	27 700,00						27 700,00	
10011/1 NÖ Landesregierung Hypothekenbank AG Parkstrasse 51 7320266003	853000	AT	1982 - 2031 EUR/0,500% normal verzinst	991 000,00	213 000,00		33 300,00	1 000,00	34 300,00		179 700,00	34 300,00
2.1.3. ... von Gemeinden, Gemeindeverbänden, Gemeindefonds												
2.1.4. ... von Sozialversicherungsträgern												
2.1.5. ... von sonstigen Trägern des öfftenlichen Rechts												
2.2. ... von Beteiligungen der Gebietskörperschaft (ohne Finanzunternehmungen)												
2.3. ... von Unternehmen (ohne Beteiligungen und ohne Finanzunternehmungen)												
2.4. ... von Finanzunternehmen												
2.4.1. ... von Finanzunternehmen im Inland												
5513/4 Hypo Noe Landesbank für NÖ u. Wien AG 2018 ABA BA 13 Schillerstr., Anningerstr., , Laxenburgerstr., Europaplatz 466-297607	851000	AT	2018 - 2038 EUR/3,472% euribor6m	360 200,00	263 100,00		14 700,00	9 500,00	24 200,00		248 400,00	24 200,00

Darlehen Darlehensgeber Verwendung Aktenzahl	Ansatz	Staat	Laufzeit Währung/Zinssatz Zinsindikator	Darlehenshöhe Gesamt	Buchwert 31.12.2024	Zugang	Tilgung	Zinsen	Summe Schuldendienst	Schuldendienst-ersätze	Buchwert 31.12.2025	Netto Schuldendienst
5513/11	853000	AT	2021 - 2041	400 000,00	340 000,00		20 000,00	11 800,00	31 800,00		320 000,00	31 800,00
Hypo Noe Landesbank für NÖ u. Wien AG												
2021 Sanierung Tiefgarage Laxenburgerstr./Parkstr.			EUR/2,978%									
46640 4209			euribor6m									
5513/12	851000	AT	2021 - 2041	422 300,00	359 000,00		21 100,00	12 500,00	33 600,00		337 900,00	33 600,00
Hypo Noe Landesbank für NÖ u. Wien AG												
2021 ABA BA 14 Europaplatz, Eumigweg, Augasse			EUR/2,978%									
46640 4306			euribor6m									
5513/13	850000	AT	2021 - 2041	387 500,00	329 400,00		19 400,00	11 500,00	30 900,00		310 000,00	30 900,00
Hypo Noe Landesbank für NÖ u. Wien AG												
2021 WVA BA 13 Eumigw.,Eurpapl.,, Rathausg./Rathauspl.;Ring Europapl./Eumigw./H-RH;			EUR/2,978%									
46640 4101			euribor6m									
5513/18	850000	AT	2022 - 2042	555 000,00	499 500,00		27 800,00	17 500,00	45 300,00		471 700,00	45 300,00
Hypo Noe Landesbank für NÖ u. Wien AG												
2022 WVA BA 13 Eumigweg bis Schloßmühlg., Garteng., WVA BA 14 Laxenburgerstraße			EUR/3,058%									
46643 9401			euribor6m									
10003/15	851000	AT	2006 - 2031	956 200,00	285 300,00		38 800,00	11 600,00	50 400,00		246 500,00	50 400,00
UniCredit Bank Austria AG												
2006 ABA BA 04			EUR/3,077%									
53933 690 819			euribor6m									
10003/16	850000	AT	2006 - 2031	678 000,00	202 300,00		27 500,00	8 200,00	35 700,00		174 800,00	35 700,00
UniCredit Bank Austria AG												
2006 WVA			EUR/3,077%									
53933 690 819			euribor6m									
10003/17	851000	AT	2015 - 2040	870 200,00	556 900,00		34 800,00	20 900,00	55 700,00		522 100,00	55 700,00
UniCredit Bank Austria AG												
2015 ABA BA 11, Hauptstr.			EUR/2,979%									
10012 749 239			euribor6m									

Darlehen Darlehensgeber Verwendung Aktenzahl	Ansatz	Staat	Laufzeit Währung/Zinssatz Zinsindikator	Darlehenshöhe Gesamt	Buchwert 31.12.2024	Zugang	Tilgung	Zinsen	Summe Schuldendienst	Schuldendienst-ersätze	Buchwert 31.12.2025	Netto Schuldendienst
10003/18	850000	AT	2015 - 2035	440 400,00	242 200,00		22 000,00	9 000,00	31 000,00		220 200,00	31 000,00
UniCredit Bank Austria AG												
2015 WVA BA 09, Hauptstr.			EUR/2,979%									
10012 749 932			euribor6m									
10003/19	853000	AT	2015 - 2030	440 000,00	186 500,00		28 200,00	6 800,00	35 000,00	11 600,00	158 300,00	23 400,00
UniCredit Bank Austria AG												
Sanierung Linkegasse 14			EUR/2,954%									
10012 750 583			euribor6m									
10003/23	851000	AT	2016 - 2041	336 500,00	228 800,00		13 500,00	8 600,00	22 100,00		215 300,00	22 100,00
UniCredit Bank Austria AG												
2016 ABA BA 12, Hauptstraße			EUR/2,979%									
10017 330 381			euribor6m									
10007/2	851000	AT	2020 - 2040	223 100,00	178 500,00		11 200,00	7 500,00	18 700,00		167 300,00	18 700,00
Raiffeisen Regionalbank Mödling eGen mbH												
2020 ABA BA 14 Eumigweg von Hauptstr.bis FZZ, Inliner-San. Schadensklasse 4+5			EUR/3,150%									
1072 9754			euribor6m									
10007/3	850000	AT	2020 - 2040	346 700,00	277 400,00		17 300,00	11 600,00	28 900,00		260 100,00	28 900,00
Raiffeisen Regionalbank Mödling eGen mbH												
2020 WVA BA 12, Laxenburgerstraße San. Ostteil, Eumigweg von Hauptstr. bis FZZ			EUR/3,150%									
1072 9770			euribor6m									
10008/10	851000	AT	2005 - 2025	500 000,00	25 000,00		25 000,00	100,00	25 100,00			25 100,00
Kommunalkredit Austria AG												
Abwasserbeseitigung			EUR/0,440%									
112188			FIX verzinst									
10008/11	850000	AT	2005 - 2025	700 000,00	17 500,00		17 500,00		17 500,00			17 500,00
Kommunalkredit Austria AG												
Wasserversorgungsanlage			EUR/0,440%									
112188			FIX verzinst									

Darlehen Darlehensgeber Verwendung Aktenzahl	Ansatz	Staat	Laufzeit Währung/Zinssatz Zinsindikator	Darlehenshöhe Gesamt	Buchwert 31.12.2024	Zugang	Tilgung	Zinsen	Summe Schuldendienst	Schuldendienst-ersätze	Buchwert 31.12.2025	Netto Schuldendienst
10008/19	853000	AT	2024 - 2044	128 000,00	128 000,00		6 400,00	6 400,00	12 800,00		121 600,00	12 800,00
Kommunalkredit Austria AG												
2024 Umbau Rotes Kreuz/Pfadfinder			EUR/3,144%									
116191			euribor6m									
10008/23	850000	AT	2024 - 2044	678 700,00	678 700,00		33 900,00	28 800,00	62 700,00		644 800,00	62 700,00
Kommunalkredit Austria AG												
2024 WVA BA 15 Friedhofstr.+Steinfeldstr.;, FZZ, Eumigweg/Bahnhofsplatz			EUR/3,144%									
116189			euribor6m									
10514/49	853000	AT	2025 - 2045	430 000,00		430 000,00					430 000,00	
bestbietendes Kreditinstitut												
2025 Sanierung Laxenburger Str. 1-3			EUR/0,500%									
			euribor6m									
10514/52	853000	AT	2025 - 2045	410 000,00		410 000,00					410 000,00	
bestbietendes Kreditinstitut												
2025 Sanierung Parkstraße 51			EUR/3,500%									
			euribor6m									
10514/53	853000	AT	2025 - 2045	415 000,00		415 000,00					415 000,00	
bestbietendes Kreditinstitut												
2025 Sanierung Parkstraße 4			EUR/3,500%									
			euribor6m									
15688/4	850000	AT	2007 - 2032	710 900,00	227 500,00		28 400,00	9 700,00	38 100,00		199 100,00	38 100,00
BAWAG P.S.K. Bank f.Arbeit u.Wirtschaft u. Ö. Pc												
2007 WVA BA 01,Mittelweg			EUR/3,227%									
00540-008-710			euribor6m									
15688/5	851000	AT	2007 - 2032	728 500,00	233 100,00		29 100,00	9 900,00	39 000,00		204 000,00	39 000,00
BAWAG P.S.K. Bank f.Arbeit u.Wirtschaft u. Ö. Pc												
2007 ABA BA 05,Siedlerstr.			EUR/3,227%									
00540-008-701			euribor6m									

Darlehen Darlehensgeber Verwendung Aktenzahl	Ansatz	Staat	Laufzeit Währung/Zinssatz Zinsindikator	Darlehenshöhe Gesamt	Buchwert 31.12.2024	Zugang	Tilgung	Zinsen	Summe Schuldendienst	Schuldendienst-ersätze	Buchwert 31.12.2025	Netto Schuldendienst
15688/12	851000	AT	2008 - 2033	590 000,00	212 400,00		23 600,00	9 100,00	32 700,00		188 800,00	32 700,00
BAWAG P.S.K. Bank f.Arbeit u.Wirtschaft u. Ö. Pc												
2008 ABA BA 04, BT 3, FH-Str./Mozartg.,Fabriksg.			EUR/3,227%									
00540-013-438			euribor6m									
15688/13	850000	AT	2008 - 2033	850 000,00	306 000,00		34 000,00	13 100,00	47 100,00		272 000,00	47 100,00
BAWAG P.S.K. Bank f.Arbeit u.Wirtschaft u. Ö. Pc												
2008 WVA BA 02, FH-Str./Mozartg.,Fabriksg.			EUR/3,227%									
00540-0013-420			euribor6m									
15688/18	851000	AT	2009 - 2034	732 700,00	293 100,00		29 300,00	11 000,00	40 300,00		263 800,00	40 300,00
BAWAG P.S.K. Bank f.Arbeit u.Wirtschaft u. Ö. Pc												
2009 ABA BA 06, Mühlfeldg.+Schloßmühlg.			EUR/3,029%									
00540-021-716			euribor6m									
15688/19	850000	AT	2009 - 2034	434 000,00	173 600,00		17 400,00	6 500,00	23 900,00		156 200,00	23 900,00
BAWAG P.S.K. Bank f.Arbeit u.Wirtschaft u. Ö. Pc												
2009 WVA, BA 03 Mühlfeldg.+Schloßmühlg., Buchenweg+Lindenweg			EUR/3,029%									
00540-021-694			euribor6m									
15688/21	850000	AT	2010 - 2035	591 000,00	260 000,00		23 600,00	9 000,00	32 600,00		236 400,00	32 600,00
BAWAG P.S.K. Bank f.Arbeit u.Wirtschaft u. Ö. Pc												
2010 WVA BA 04, J.Haydng.,Mühlfeldg.,Buchen./Lind en			EUR/2,729%									
00540-035-083			euribor6m									
15688/22	851000	AT	2010 - 2035	867 000,00	381 500,00		34 700,00	13 300,00	48 000,00		346 800,00	48 000,00
BAWAG P.S.K. Bank f.Arbeit u.Wirtschaft u. Ö. Pc												
2010 ABA BA 08, J.Haydng.,Mühlfeldg.			EUR/2,729%									
00540-035-105			euribor6m									
15688/24	853000	AT	2010 - 2025	600 000,00	44 700,00		44 700,00	800,00	45 500,00	23 700,00		21 800,00
BAWAG P.S.K. Bank f.Arbeit u.Wirtschaft u. Ö. Pc												
2010 San. Linkegasse 12			EUR/2,729%									
00540-035-113			euribor6m									

Darlehen Darlehensgeber Verwendung Aktenzahl	Ansatz	Staat	Laufzeit Währung/Zinssatz Zinsindikator	Darlehenshöhe Gesamt	Buchwert 31.12.2024	Zugang	Tilgung	Zinsen	Summe Schuldendienst	Schuldendienst-ersätze	Buchwert 31.12.2025	Netto Schuldendienst
15688/26	853000	AT	2013 - 2028	410 000,00	117 500,00		27 600,00	4 400,00	32 000,00	11 300,00	89 900,00	20 700,00
BAWAG P.S.K. Bank f.Arbeit u.Wirtschaft u. Ö. Pc												
Sanierung Linkegasse 8/1+2			EUR/3,154%									
00540-052-549			euribor6m									
15688/27	851000	AT	2013 - 2038	282 000,00	157 900,00		11 300,00	6 200,00	17 500,00		146 600,00	17 500,00
BAWAG P.S.K. Bank f.Arbeit u.Wirtschaft u. Ö. Pc												
2013 ABA BA 09, Rathausg., Neubau PW Laxenburgerstr			EUR/3,179%									
00540-052-557			euribor6m									
15688/32	853000	AT	2014 - 2029	480 000,00	169 500,00		31 300,00	6 300,00	37 600,00	12 000,00	138 200,00	25 600,00
BAWAG P.S.K. Bank f.Arbeit u.Wirtschaft u. Ö. Pc												
Sanierung Linkeg. 10			EUR/3,074%									
0005 4005 8830			euribor6m									
15688/34	851000	AT	2014 - 2039	744 000,00	446 400,00		29 800,00	17 300,00	47 100,00		416 600,00	47 100,00
BAWAG P.S.K. Bank f.Arbeit u.Wirtschaft u. Ö. Pc												
2014 ABA BA 10, Linkegasse			EUR/3,099%									
0005 4005 8865			euribor6m									
15688/39	851000	AT	2019 - 2039	86 800,00	65 100,00		4 300,00	2 200,00	6 500,00		60 800,00	6 500,00
BAWAG P.S.K. Bank f.Arbeit u.Wirtschaft u. Ö. Pc												
2019 ABA BA 13, BT3, Hauptstr., Europapl., Lindenw			EUR/2,679%									
0005 4008 2766			euribor6m									
15688/40	850000	AT	2019 - 2039	170 000,00	127 500,00		8 500,00	4 400,00	12 900,00		119 000,00	12 900,00
BAWAG P.S.K. Bank f.Arbeit u.Wirtschaft u. Ö. Pc												
2019 WVA BA 11, Lindenweg			EUR/2,679%									
0005 4008 2774			euribor6m									
31585/4	851000	AT	2024 - 2045	116 400,00	116 400,00		5 700,00	3 400,00	9 100,00		110 700,00	9 100,00
Volksbank Wien AG												
2024 ABA Regenwasserplan			EUR/2,900%									
0466 8383 7028			FIX verzinst									

Darlehen Darlehensgeber Verwendung Aktenzahl	Ansatz	Staat	Laufzeit Währung/Zinssatz Zinsindikator	Darlehenshöhe Gesamt	Buchwert 31.12.2024	Zugang	Tilgung	Zinsen	Summe Schuldendienst	Schuldendienst-ersätze	Buchwert 31.12.2025	Netto Schuldendienst
31585/6	850000	AT	2025 - 2044	209 800,00		209 800,00					209 800,00	
Volksbank Wien AG												
2025 WVA Steinfeldstraße			EUR/3,020%									
0466 8383 7051			FIX verzinst									
32256/2	853000	AT	2016 - 2031	475 000,00	227 300,00		32 300,00	300,00	32 600,00	13 100,00	195 000,00	19 500,00
Erste Bank der österreichischen Sparkassen AG												
San. Linkeg. 16			EUR/0,150%									
293 5183 3512			FIX verzinst									
32256/8	851000	AT	2022 - 2042	939 000,00	836 000,00		51 500,00	34 000,00	85 500,00		784 500,00	85 500,00
Erste Bank der österreichischen Sparkassen AG												
2022 ABA BA 15 Grillparzerstraße, Schlossmühlgasse, ABA BA 16 Druckleitung Lindenweg			EUR/3,001%									
293 5183 3501			euribor6m									
32256/9	850000	AT	2022 - 2042	634 900,00	571 400,00		31 700,00	23 300,00	55 000,00		539 700,00	55 000,00
Erste Bank der österreichischen Sparkassen AG												
2022 WVA BA 14 Grillparzerstraße, Schlossmühlg.,, WVA Freizeitzentrum			EUR/3,001%									
293 5183 3516			euribor6m									
32256/10	852000	AT	2023 - 2043	370 000,00	351 500,00		18 500,00	14 700,00	33 200,00		333 000,00	33 200,00
Erste Bank der österreichischen Sparkassen AG												
2023 Abfallwirtschaftszentrum			EUR/3,120%									
293 5183 3520			euribor6m									
32256/11	850000	AT	2023 - 2043	284 300,00	270 100,00		14 200,00	11 300,00	25 500,00		255 900,00	25 500,00
Erste Bank der österreichischen Sparkassen AG												
2023 WVA Schillerstraße, FZZ			EUR/3,120%									
293 5183 3519			euribor6m									

2.4.2. ... von Finanzunternehmen im Ausland

Darlehen Darlehensgeber Verwendung Aktenzahl	Ansatz	Staat Währung/Zinssatz Zinsindikator	Laufzeit	Darlehenshöhe Gesamt	Buchwert 31.12.2024	Zugang	Tilgung	Zinsen	Summe Schuldendienst	Schuldendienst- ersätze	Buchwert 31.12.2025	Netto Schuldendienst
2.5. ... von Sonstigen												
Zwischensumme					10 977 000,00	1 464 800,00	943 900,00	393 500,00	1 337 400,00	71 700,00	11 497 900,00	1 265 700,00
SUMME (1 und 2)					34 274 200,00	3 071 600,00	2 899 400,00	1 230 400,00	4 129 800,00	260 200,00	34 446 400,00	3 869 600,00
Davon ohne Quasi-KG *)					23 166 800,00	1 606 800,00	1 920 200,00	833 900,00	2 754 100,00	188 500,00	22 853 400,00	2 565 600,00
Davon Quasi-KG *)					11 107 400,00	1 464 800,00	979 200,00	396 500,00	1 375 700,00	71 700,00	11 593 000,00	1 304 000,00

*) Quasi-Kapitalgesellschaften außerhalb des Sektors Staat gemäß ESVG (Ansatz 85-86).

Leasingspiegel (Anlage 6i)

Finanzierungsleasing

Ansatz- oder Projektbezeichnung	Anschaffungskosten	Buchwert 31.12.2024	Buchwert 31.12.2025	Summe ausstehender Mindestleasing-zahlungen	Laufzeit	Restlaufzeit in Jahren	Kautionen für Finanzierungsleasing
Summe	**0,00**	**0,00**	**0,00**	**0,00**			
Wirtschaftliche Unternehmungen, Betriebe, betriebsähnliche Einrichtungen gem. § 1 Abs. 2							
Summe	**0,00**	**0,00**	**0,00**	**0,00**			

Operating Leasing

Ansatz- oder Projektbezeichnung	Laufzeit Grundmietzeit in Jahren	Gesamtkosten	Einmalkaution	Leasingentgelt (ohne laufender Kaution)	Laufende Kaution	Restlaufzeit in Jahren	Kumulierte Restzahlungen
Kehrmaschine 1 (820000)	01.03.2025 - 28.02.2030 5,00	175 200,00		26 400,00		5,16	148 800,00
Kehrmaschine 2 (820000)	01.03.2025 - 28.02.2030 5,00	175 200,00		26 400,00		5,16	148 800,00
Summe		**350 400,00**	**0,00**	**52 800,00**	**0,00**		**297 600,00**
Wirtschaftliche Unternehmungen, Betriebe, betriebsähnliche Einrichtungen gem. § 1 Abs. 2							
Summe		**0,00**	**0,00**	**0,00**	**0,00**		**0,00**

Nachweis über Haushaltsrücklagen und Zahlungsmittelreserven (Anlage 6b)

Nachweis der Rücklagen ohne Innere Darlehen (936)

Haushaltsrücklagen Nr.	Verwendungszweck	Ansatz	Rücklagenstand 31.12.2024	Zuweisungen	Entnahmen	Rücklagenstand 31.12.2025	Zahlungsmittelreserven 31.12.2024	31.12.2025	Konto-/Sparbuchnummer
8/9990934/00029	Erneuerungsrücklage ABA	851000	0,00			0,00	0,00	0,00	ZW 711 294711
8/9990934/00031	Erneuerungsrücklage ABA	851000	0,00			0,00	0,00	0,00	ZW 713 294713
8/9990934/00032	Erneuerungsrücklage WVA 2023	850000	116 300,00	1 400,00	117 700,00	0,00	116 256,72	116 256,72	ZW 714 294714
8/9990934/00033	Erneuerungsrücklage ABA	851000	0,00			0,00	0,00	0,00	ZW 715 294715
8/9990934/00034	Erneuerungsrücklage WVA 2024	850000	112 400,00	1 300,00	15 500,00	98 200,00	112 400,00	112 400,00	ZW 716 294716
8/9990934/00035	Erneuerungsrücklage ABA	851000	127 500,00	1 500,00	129 000,00	0,00	127 500,00	127 500,00	ZW 717 294717
8/9990934/00036	Erneuerungsrücklage WVA 2025	850000	0,00	112 400,00		112 400,00	0,00	0,00	ZW 718 294718
8/9990934/00037	Erneuerungsrücklage ABA	851000	0,00	127 500,00		127 500,00	0,00	0,00	ZW 719 294719
	Zweckgebundene Haushaltsrücklagen		**356 200,00**	**244 100,00**	**262 200,00**	**338 100,00**	**356 156,72**	**356 156,72**	
8/9990935/00005	Allgemeine Rücklage	912000	0,00	500 000,00		500 000,00	0,00	0,00	ZW 710 295710
8/9997935/00001	Haushaltspotential Rücklage	990000	5 160 500,00		235 800,00	4 924 700,00			
	Allgemeine Haushaltsrücklagen		**5 160 500,00**	**500 000,00**	**235 800,00**	**5 424 700,00**	**0,00**	**0,00**	
	Gesamtsummen		**5 516 700,00**	**744 100,00**	**498 000,00**	**5 762 800,00**	**356 156,72**	**356 156,72**	

Personaldaten iSd ÖStp (Anlage 4)

Gruppe 1 - gesamt	**Dienstverhältnis zu Gemeinde, dienstleistend in einer Dienststelle, bezahlt aus dem Budget von Gemeinde**		**Personalaufwendungen**				
			davon melden Gemeinden optional				**gesamt**
	Köpfe [3)]	VBÄ [3)]	Bezüge (Unterklasse 50-52)	Nebengebühren (Unterklasse 56)	Dienstgeber-beiträge (Unterklasse 58)	Weitere Aufwendungen	Kontenklasse 5 [2)]
Beamtinnen und Beamte	k.A.	k.A.	0,00				
Vertragsbedienstete	230,00	195,75	10 026 200,00				
KV-Bedienstete (Kollektivvertrag)	k.A.	k.A.	331 200,00				
Nicht zuordenbar	k.A.	k.A.					
Summe	230,00	195,75	10 357 400,00	10 300,00	2 505 200,00	100 000,00	12 972 900,00
darunter (Teilmengen der Gruppe 1)			Länder und Gemeinden melden optional				
	Köpfe [3)]	VBÄ [3)]	Bezüge (Unterklasse 50-52)	Nebengebühren (Unterklasse 56)	Dienstgeber-beiträge (Unterklasse 58)	Weitere Aufwendungen	Kontenklasse 5 [2)]
Musikschullehrerinnen und -lehrer	k.A.	k.A.					
Elementarpädagoginnen und -pädagogen	k.A.	k.A.					
Bedienstete nicht-ausgegliederter Krankenanstalten	k.A.	k.A.					
Lehrlinge	k.A.	k.A.					
Summe	k.A.	k.A.					

Gruppe 2 - gesamt	**Dienstverhältnis zu Gemeinde, nicht dienstleistend bei Gemeinde[11], bezahlt aus dem Budget von Gemeinde**		**Personalaufwendungen**				
			davon melden Gemeinden optional				**gesamt**
	Köpfe [3)]	VBÄ [3)]	Bezüge (Unterklasse 50-52)	Nebengebühren (Unterklasse 56)	Dienstgeber-beiträge (Unterklasse 58)	Weitere Aufwendungen	Kontenklasse 5 [2)]
Beamtinnen und Beamte	k.A.	k.A.					
Vertragsbedienstete	k.A.	k.A.					
Nicht zuordenbar	k.A.	k.A.					
Summe	k.A.	k.A.					

Beamtinnen und Beamte - Pensionistinnen und Pensionisten zum 31.12.2025			
	Köpfe [3]	**Ø-Pensions-höhe / Mt.** [4]	
Ruhegenussbezieherinnen und -bezieher	k.A.		
Hinterbliebene [5]	k.A.		
Neue Ruhegenussbezieherinnen und -bezieher im Bezugsjahr 2025			
	Köpfe [3]	**Ø-Pensions-antrittsalter**	**Ø-Pensions-höhe / Mt.** [4]
Alterspension [6]	k.A.		
Dienstunfähigkeit [7]	k.A.		
vorzeitige Pensionierung mit Abschlag [8]	k.A.		
vorzeitige Pensionierung ohne Abschlag [9]	k.A.		
Pensionierungen gesamt	k.A.	0,0	0,0
Gesamter Pensionsaufwand für das Bezugsjahr 2025	29 000,00		

1) gemäß den Vorgaben in Artikel 14 Abs. 2 lit. c ÖStP 2012
2) Personalrückstellungen und Sachbezüge sind in diese Anlage nicht aufzunehmen
3) Aus Datenschutzgründen wird dieses Feld erst ab 6 betroffenen Personen ausgewiesen
4) Durchschnittspension im Dezember laut Personalstatistik-Festlegungen ohne Sonderzahlungen, ohne Pflegegeld und ohne sonstige Transferleistungen; brutto
5) Witwen-, Witwer-, Waisenversorgungsbezüge und vergleichbare Leistungen
6) Ruhebezüge aufgrund eines Übertritts in den Ruhestand oder einer vergleichbaren Regelung iSd § 13 BDG 1979
7) Ruhebezüge aufgrund einer Ruhestandsversetzung wegen dauernder Dienstunfähigkeit iSd § 14 BDG 1979
8) Ruhebezüge aufgrund einer vorzeitigen Ruhestandsversetzung mit Abschlag iSd §§ 15b, 15c oder 236d BDG 1979
9) Ruhebezüge aufgrund einer vorzeitigen Ruhestandsversetzung ohne Abschlag
10) Inkl. Musikschullehrerinnen und -lehrer sowie Elementarpädagoginnen und -pädagogen
11) Darunter sind Personalgestellungen bei Beteiligungen iSd § 23 VRV 2015 sowie sonstige Personalgestellungen, zB bei anderen Gebietskörperschaften und Körperschaften öffentlichen Rechts zu verstehen.

Dienstpostenplan
- interne Anlage b

Dienstpostenplan für NVA 2025

Verwendungs-zweig	Verwendung	Bezeichnung des Dienstzweiges	Dienst-zweig Nr.	Tätig-keits-profil	Zahl der Dienst-posten	Verwendungs- bzw. Entlohnungsgruppe		Funktionsdienstposten							Hinweis
								Zahl der Funk-tions-dienst-posten	Art des Funktions-dienstposten		Bezeichnung	Funktions-gruppe		Personal-zulage	
(NÖ GBedG 2025)	(NÖ GBedG 2025)	(GBDO/GVBG)	(GBDO/ GVBG)	(NÖ GBedG 2025)		(GBDO/ GVBG)	(NÖ GBedG 2025)		(§2 Abs.3 lit. a - d GBDO)	(§6 Abs.3 Z1 - 4 NÖ GBedG 2025)		(GBDO/ GVBG)	(NÖ GBedG 2025)		
Amtsleitung															
Verwaltungsdienst	Höherer Dienst	Rechtskundiger Verwaltungsdienst	45	4.3.	1	7	V3	1	a)	1.	Amtsleitung	11	FL4	ja	
Verwaltungsdienst	Fachdienst	Verwaltungsfachdienst	71	4.2.	4	5	V2				EDV-Leitung				
Verwaltungsdienst	Fachdienst	Verwaltungsfachdienst (39 WS) ab 03/2025 (20 WS)	71	4.2.	1	5	V2								
Verwaltungsdienst	Fachdienst	Verwaltungsfachdienst (27 WS)	71	4.2.	1	5	V2								
Technischer Dienst	Fachdienst	Facharbeiter (Sicherheit)	2	3.1.	1	5	T1								
Personal und Bildungseinrichtungen (Rathaus)															
Verwaltungsdienst	Gehobener Dienst	Gehobener Verwaltungsdienst	56	4.2.	1	6	V2	1	a)	1.	Leitung	8	FL3	ja	
Personalverwaltung (Rathaus)															
Verwaltungsdienst	Fachdienst	Verwaltungsfachdienst	71	4.2.	2	5	V2								
Assistenzdienst	Assistenzdienst	Mittlerer Verwaltungs- und Kanzleidienst	85	2.3.	1	4	A2								
Bürgerservice (Rathaus)															
Verwaltungsdienst	Gehobener Dienst	Gehobener Verwaltungsdienst	56	4.2.	1	6	V2	1	a)	1.	Leitung	8	FL3	ja	
Verwaltungsdienst	Fachdienst	Verwaltungsfachdienst	71	4.2.	4	5	V2								
Verwaltungsdienst	Fachdienst	Verwaltungsfachdienst (30 WS)	71	4.2.	2	5	V2								
Verwaltungsdienst	Fachdienst	Verwaltungsfachdienst (25 WS)	71	4.2.	1	5	V2								
Verwaltungsdienst	Fachdienst	Verwaltungsfachdienst (25 WS) ab 02/25 (20WS)	71	4.2.	1	5	V2								
Verwaltungsdienst	Fachdienst	Verwaltungsfachdienst (25 WS) ab 04/25 (30WS)	71	4.2.	1	5	V2								
Verwaltungsdienst	Fachdienst	Verwaltungsfachdienst (24 WS)	71	4.2.	1	5	V2								
Verwaltungsdienst	Fachdienst	Verwaltungsfachdienst (16 WS)	71	4.2.	1	5	V2								
Assistenzdienst	Assistenzdienst	Hilfsdienst mit einschlägigen Vork. (39 WS) ab 07/25 (37 WS)	15	2.3.	1	2	A2								
Bau-, Verkehrs- und Umweltamt (Rathaus)															
Technischer Dienst	Gehobener Dienst	Gehobener Verwaltungsdienst	56	3.4.	1	6	T2	1	a)	1.	Leitung	8	FL3	ja	
Technischer Dienst	Fachdienst	Gehobener Bau-, Vermessungs- und technischer Dienst	46	3.4.	3	6	T2								
Verwaltungsdienst	Fachdienst	Verwaltungsfachdienst	71	4.2.	2	5	V2								
Verwaltungsdienst	Fachdienst	Verwaltungsfachdienst (39 WS) ab 03/2025 (19 WS)	71	4.2.	1	5	V2								
Finanzverwaltung (Rathaus)															
Verwaltungsdienst	Fachdienst	Gehobener Verwaltungsdienst	54	4.2.	1	6	V2	1	a)	1.	Leitung	8	FL3	ja	
Verwaltungsdienst	Fachdienst	Verwaltungsfachdienst	71	4.2.	6	5	V2								
Feuerwehr															

Dienstpostenplan für NVA 2025

Verwendungs-zweig	Verwendung	Bezeichnung des Dienstzweiges	Dienst-zweig Nr.	Tätig-keits-profil	Zahl der Dienst-posten	Verwendungs- bzw. Entlohnungsgruppe		Funktionsdienstposten							Hinweis
								Zahl der Funk-tions-dienst-posten	Art des Funktions-dienstposten		Bezeichnung	Funktions-gruppe		Personal-zulage	
(NÖ GBedG 2025)	(NÖ GBedG 2025)	(GBDO/GVBG)	(GBDO/ GVBG)	(NÖ GBedG 2025)		(GBDO/ GVBG)	(NÖ GBedG 2025)		(§2 Abs.3 lit. a - d GBDO)	(§6 Abs.3 Z1 - 4 NÖ GBedG 2025)		(GBDO/ GVBG)	(NÖ GBedG 2025)		
Volksschule															
Elementar-u.sozialp.Dienst	Gehobener Dienst	Kindergarten- und Horterzieherdienst (35 WS)	107	7.2.	2	klk	P2								
Elementar-u.sozialp.Dienst	Gehobener Dienst	Kindergarten- und Horterzieherdienst (30 WS)	107	7.2.	2	klk	P2								
Elementar-u.sozialp.Dienst	Gehobener Dienst	KG - u. Horterzieherdienst (Nativespeaker) (18 WS)	107	7.2.	1	klk	P2								
Elementar-u.sozialp.Dienst	Gehobener Dienst	KG - u. Horterzieherdienst (11 WS) Päd. Springer/in	107	7.2.	1	klk	P2								
Elementar-u.sozialp.Dienst	Fachdienst	Kindergartenhilfsdienst (36,5 WS)	12	7.1.	1	3	P1								
Elementar-u.sozialp.Dienst	Fachdienst	Kindergartenhilfsdienst (20 WS)	12	7.1.	1	3	P1								ab 02/25
Elementar-u.sozialp.Dienst	Fachdienst	Kindergartenhilfsdienst (22 WS)	12	7.1.	1	3	P1								
Elementar-u.sozialp.Dienst	Fachdienst	Kindergartenhilfsdienst (21 WS)	12	7.1.	1	3	P1								
Elementar-u.sozialp.Dienst	Fachdienst	Kindergartenhilfsdienst (24 WS)	12	7.1.	1	3	P1								
Elementar-u.sozialp.Dienst	Fachdienst	Kindergartenhilfsdienst (39 WS)	12	7.1.	2	3	P1								
Technischer Dienst	Fachdienst	Schulwart mit Zusatzverwendung	7	3.1.	1	4	T1								
Hilfsdienst	Hilfsdienst	Hilfsdienst mit einschlägigen Vorkenntnissen	15	1.1.	1	2	A1								
Kindergarten Europaplatz															
Elementar-u.sozialp.Dienst	Gehobener Dienst	KG -u. Horterzieherdienst (Nativespeaker) (5 WS)	107	7.2.	1	klk	P2								
Elementar-u.sozialp.Dienst	Fachdienst	Kindergartenhilfsdienst	12	7.1.	6	3	P1								
Elementar-u.sozialp.Dienst	Fachdienst	Kindergartenhilfsdienst (23 Wost.)	12	7.1.	1	3	P1								
Elementar-u.sozialp.Dienst	Fachdienst	Kindergartenhilfsdienst (16 WS)	12	7.1.	1	3	P1								
Elementar-u.sozialp.Dienst	Fachdienst	Kindergartenhilfsdienst (30 WS)	12	7.1.	3	3	P1								
Elementar-u.sozialp.Dienst	Fachdienst	Kindergartenhilfsdienst (25 Wostd)	12	7.1.	1	3	P1								
Elementar-u.sozialp.Dienst	Fachdienst	Kindergartenhilfsdienst (6,5 WS) Springer/in	12	7.1.	3	3	P1								
Kindergarten Reisenbauer Ring															
Elementar-u.sozialp.Dienst	Gehobener Dienst	KG - u. Horterzieherdienst (Nativespeaker) (5 WS)	107	7.2.	1	klk	P2								
Elementar-u.sozialp.Dienst	Fachdienst	Kindergartenhilfsdienst	12	7.1.	9	3	P1								
Elementar-u.sozialp.Dienst	Fachdienst	Kindergartenhilfsdienst (30 WS)	12	7.1.	1	3	P1								
Elementar-u.sozialp.Dienst	Fachdienst	Kindergartenhilfsdienst (6,5 WS) Springer/in	12	7.1.	3	3	P1								

Dienstpostenplan für NVA 2025

Verwendungs-zweig	Verwendung	Bezeichnung des Dienstzweiges	Dienst-zweig Nr.	Tätig-keits-profil	Zahl der Dienst-posten	Verwendungs- bzw. Entlohnungsgruppe		Funktionsdienstposten							Hinweis
								Zahl der Funk-tions-dienst-posten	Art des Funktions-dienstposten		Bezeichnung	Funktions-gruppe		Personal-zulage	
(NÖ GBedG 2025)	(NÖ GBedG 2025)	(GBDO/GVBG)	(GBDO/ GVBG)	(NÖ GBedG 2025)		(GBDO/ GVBG)	(NÖ GBedG 2025)		(§2 Abs.3 lit. a - d GBDO)	(§6 Abs.3 Z1 - 4 NÖ GBedG 2025)		(GBDO/ GVBG)	(NÖ GBedG 2025)		
Kindergarten Anningerpark															
Elementar-u.sozialp.Dienst	Fachdienst	Kindergartenhilfsdienst	12	7.1.	11	3	P1								
Elementar-u.sozialp.Dienst	Fachdienst	Kindergartenhilfsdienst (27,5 WS)	12	7.1.	1	3	P1								
Elementar-u.sozialp.Dienst	Fachdienst	Kindergartenhilfsdienst (25 WS)	12	7.1.	2	3	P1								
Elementar-u.sozialp.Dienst	Fachdienst	Kindergartenhilfsdienst (6,5 WS) Springer/in	12	7.1.	3	3	P1								
Wichtelhaus															
Elementar-u.sozialp.Dienst	Fachdienst	Kindergartenhilfsdienst	12	7.1.	1	3	P1	1		1.	Leitung		FE1		
Elementar-u.sozialp.Dienst	Fachdienst	Kindergartenhilfsdienst	12	7.1.	8	3	P1								
Elementar-u.sozialp.Dienst	Fachdienst	Kindergartenhilfsdienst (20 WS) ab 09/25 (30 WS)	12	7.1.	1	3	P1								
Elementar-u.sozialp.Dienst	Fachdienst	Kindergartenhilfsdienst (6,5 WS) Springer/in	12	7.1.	3	3	P1								
Hortleitung															
Elementar-u.sozialp.Dienst	Gehobener Dienst	Kindergarten- und Horterzieherdienst	107	7.2.	1	klk	P2	1		1.	Leitung		FL1		
Hort Europaplatz															
Elementar-u.sozialp.Dienst	Gehobener Dienst	Kindergarten- und Horterzieherdienst	107	7.2.	2	klk	P2								
Elementar-u.sozialp.Dienst	Gehobener Dienst	Kindergarten- und Horterzieherdienst (30 WS)	107	7.2.	2	klk	P2								
Elementar-u.sozialp.Dienst	Gehobener Dienst	Kindergarten- und Horterzieherdienst (35 WS)	107	7.2.	1	klk	P2								
Elementar-u.sozialp. Dienst	Gehobener Dienst	KG - und Horterzieherdienst (12 WS) päd. Springer	107	7.2.	1	klk	P2								
Elementar-u.sozialp.Dienst	Fachdienst	Kindergartenhilfsdienst	12	7.1.	6	3	P1								
Elementar-u.sozialp.Dienst	Fachdienst	Kindergartenhilfsdienst (25 WS)	12	7.1.	2	3	P1								
Elementar-u.sozialp. Dienst	Fachdienst	Kindergartenhilfsdienst (18 WS)	12	7.1.	1	3	P1								
Elementar-u.sozialp.Dienst	Fachdienst	Kindergartenhilfsdienst (6,5 WS) Springer/in	12	7.1.	3	3	P1								

Dienstpostenplan für NVA 2025

Verwendungs-zweig	Verwendung	Bezeichnung des Dienstzweiges	Dienst-zweig Nr.	Tätig-keits-profil	Zahl der Dienst-posten	Verwendungs- bzw. Entlohnungsgruppe		Funktionsdienstposten							Hinweis
								Zahl der Funk-tions-dienst-posten	Art des Funktions-dienstposten		Bezeichnung	Funktions-gruppe		Personal-zulage	
(NÖ GBedG 2025)	(NÖ GBedG 2025)	(GBDO/GVBG)	(GBDO/ GVBG)	(NÖ GBedG 2025)		(GBDO/ GVBG)	(NÖ GBedG 2025)		(§2 Abs.3 lit. a - d GBDO)	(§6 Abs.3 Z1 - 4 NÖ GBedG 2025)		(GBDO/ GVBG)	(NÖ GBedG 2025)		
Hort Rathauspark															
Elementar-u.sozialp. Dienst	Gehobener Dienst	Kindergarten- und Horterzieherdienst	107	7.2.	1	klk	P2								bis 04/25
Elementar-u.sozialp. Dienst	Gehobener Dienst	Kindergarten- und Horterzieherdienst	107	7.2.	1	klk	P2								ab 09/25
Elementar-u.sozialp. Dienst	Gehobener Dienst	Kindergarten- und Horterzieherdienst (35 WS)	107	7.2.	3	klk	P2								
Elementar-u.sozialp. Dienst	Gehobener Dienst	Kindergarten- und Horterzieherdienst (30 WS)	107	7.2.	1	klk	P2								
Elementar-u.sozialp. Dienst	Gehobener Dienst	Kindergarten- und Horterz. (30 WS) ab 09/25 (35 WS)	107	7.2.	1	klk	P2								
Elementar-u.sozialp. Dienst	Gehobener Dienst	KG - und Horterzieherdienst (12 WS) päd. Springer	107	7.2.	1	klk	P2								
Elementar-u.sozialp. Dienst	Fachdienst	Kindergartenhilfsdienst	12	7.1.	5	3	P1								
Elementar-u.sozialp. Dienst	Fachdienst	Kindergartenhilfsdienst (30 WS)	12	7.1.	1	3	P1								
Elementar-u.sozialp. Dienst	Fachdienst	Kindergartenhilfsdienst (25 WS)	12	7.1.	1	3	P1								
Elementar-u.sozialp.Dienst	Fachdienst	Kindergartenhilfsdienst (6,5 WS) Springer/in	12	7.1.	3	3	P1								
Volksbücherei															
Verwaltungsdienst	Fachdienst	Mittlerer Dienst an Archiven, Bibliotheken,... (17 WS)	76	4.1.	2	4	V1								
Verwaltungsdienst	Fachdienst	Mittlerer Dienst an Archiven, Bibliotheken,... (15 WS)	76	4.1.	1	4	V1								
Archiv															
Verwaltungsdienst	Fachdienst	Mittlerer Dienst an Archiven (7 WS)	76	4.1.	1	ABGB	V1								
Musikschule bis 08/2025															
Musik- und kunstpädagogisc	Gehobener Dienst	Musikschullehrer	99a	8.1.	1	I 2a1	MK3	1	a)	1.	Direktor	I2a1	FL2		bis 08/25
Musik- und kunstpädagogisc	Fachdienst	Musikschullehrer	108	8.1.	29	ms1 - ms4	MK1-MK3								bis 08/25
Musik- und kunstpädagogisc	Fachdienst	Musikschullehrer	108	8.1.	1	ms1 - ms4	MK1-MK3								bis 01/25
Musik- und kunstpädagogisc	Fachdienst	Musikschullehrer	108	8.1.	1	ms1 - ms4	MK1-MK3								bis 06/25
Veranstaltungs- und Kulturzentrum / Sporthalle															
Technischer Dienst	Gehobener Dienst	Facharbeiter	2	3.1.	1	5	T2	1	a)	1.	Leitung	7	FL3	ja	
Technischer Dienst	Fachdienst	Facharbeiter	2	3.1.	9	5	T1								
Hilfsdienst	Hilfsdienst	Hilfsdienst mit einschlägigen Vorkenntnissen	15	1.1.	2	2	A1								
Technischer Dienst	Fachdienst	Facharbeiter Saisonkraft (9 Monate)	2	3.1.	1	5	T1								
Kultur und Veranstaltungsorganisation															
Verwaltungsdienst	Fachdienst	Verwaltungsfachdienst	71	4.2.	2	5	V2								
Verwaltungsdienst	Fachdienst	Verwaltungsfachdienst (39 WS) ab 04/25 (37 WS)	71	4.2.	1	5	V2								

Dienstpostenplan für NVA 2025

Verwendungs-zweig	Verwendung	Bezeichnung des Dienstzweiges	Dienst-zweig Nr.	Tätig-keits-profil	Zahl der Dienst-posten	Verwendungs- bzw. Entlohnungsgruppe		Funktionsdienstposten							Hinweis
								Zahl der Funk-tions-dienst-posten	Art des Funktions-dienstposten		Bezeichnung	Funktions-gruppe		Personal-zulage	
(NÖ GBedG 2025)	(NÖ GBedG 2025)	(GBDO/GVBG)	(GBDO/ GVBG)	(NÖ GBedG 2025)		(GBDO/ GVBG)	(NÖ GBedG 2025)		(§2 Abs.3 lit. a - d GBDO)	(§6 Abs.3 Z1 - 4 NÖ GBedG 2025)		(GBDO/ GVBG)	(NÖ GBedG 2025)		
Reinigungsdienst															
Hilfsdienst	Hilfsdienst	Hilfsdienst mit einschlägigen Vorkenntnissen	15	1.1.	1	2	A1								
Hilfsdienst	Hilfsdienst	Hilfsdienst mit einschlägigen Vorkenntnissen (25 WS)	15	1.1.	1	2	A1								
Zustelldienst Essen auf Räder															
Assistenzdienst	Assistenzdienst	Fürsorgehilfsdienst (25 WS)	79	2.1.	2	4	A2								
Wirtschaftshof															
Technischer Dienst	Fachdienst	Facharbeiter	2	3.1.	1	5	T2	1	a)	1.	Leitung	7	FL3	ja	
Assistenzdienst	Assistenzdienst	Kraftwagenlenker o. L.	10	2.1.	2	4	A2								
Technischer Dienst	Fachdienst	Facharbeiter	2	3.1.	20	5	T1								
Technischer Dienst	Fachdienst	Facharbeiter	2	3.1.	1	5	T1								bis 06/25
Hilfsdienst	Hilfsdienst	Hilfsdienst mit einschlägigen Vorkenntnissen	15	1.1.	1	2	A1								
Hilfsdienst	Hilfsdienst	Hilfsdienst mit einschlägigen Vorkenntnissen	15	1.1.	1	2	A1								bis 03/25
Verwaltungsdienst	Fachdienst	Verwaltungsfachdienst	71	4.2.	1	5	V2								
Verwaltungsdienst	Fachdienst	Verwaltungsfachdienst (26 WS)	71	4.2.	1	5	V2								
Technischer Dienst	Fachdienst	Facharbeiter Saisonkraft (9 Monate)	2	3.1.	5	5	T1								
Teich															
Assistenzdienst	Assistenzdienst	Hilfsdienst Saisonkraft (9 Monate)	15	2.1.	1	5	A2								
Technischer Dienst	Fachdienst	Facharbeiter Saisonkraft (9 Monate)	2	3.1.	2	5	T1								
Assistenzdienst	Assistenzdienst	Hilfsdienst Saisonkraft (7 Monate)	15	2.1.	2	5	A2								
Friedhof															
Technischer Dienst	Fachdienst	Facharbeiter	2	3.1.	1	5	T1								
Wasserversorgung															
Assistenzdienst	Assistenzdienst	Kraftwagenlenker	10	2.1.	1	4	A2								
Technischer Dienst	Fachdienst	Facharbeiter	2	3.1.	2	5	T1								

Nachweis über haushaltsinterne Vergütungen (Anlage 6f)

Nachweis über haushaltsinterne Vergütungen (Anlage 6f)

Gruppenebene		Erträge	Aufwendungen
0	Vertretungskörper und allgemeine Verwaltung	0,00	0,00
1	Öffentliche Ordnung und Sicherheit	0,00	0,00
2	Unterricht, Erziehung, Sport und Wissenschaft	163 300,00	170 300,00
3	Kunst, Kultur und Kultus	0,00	0,00
4	Soziale Wohlfahrt und Wohnbauförderung	0,00	0,00
5	Gesundheit	0,00	0,00
6	Straßen- und Wasserbau, Verkehr	0,00	0,00
7	Wirtschaftsförderung	0,00	0,00
8	Dienstleistungen	7 000,00	0,00
9	Finanzwirtschaft	0,00	0,00
	Summe	**170 300,00**	**170 300,00**

Nachweis über Transferzahlungen (Anlage 6a)

Haushaltskonto	Bezeichnung Ansatz	Bezeichnung Post	Summe Einzahlungen	Summe Auszahlungen
Transferzahlungen von/an Bund, Bundesfonds, Bundeskammern				
Gesamtsumme Transferzahlungen von/an Bund, Bundesfonds, Bundeskammern			**11 837 300,00**	**0,00**
Summe Kapitaltransfers			**68 700,00**	**0,00**
Summe Transfers			**11 768 600,00**	**0,00**
2/029000+861000	Amtsgebäude	Zuschüsse Land Sanierung Rathaus	11 700,00	
2/164000+861000	Förderung d.Brandbekämpfung und Brandverhütung	Transfers von Ländern, Landesfonds und Landeskammern	1 400,00	
2/211000+861000	Volksschule	Annuitätenzuschuss Löwengang	4 200,00	
2/211000+861010	Volksschule	Annuitätenzuschuss Zubau Volksschule	46 200,00	
2/211000+861020	Volksschule	Annuitätenzuschuss Ausbau Volksschule	6 400,00	
2/211010+861000	Ganztagsschule	Transferzahlung Personal	36 000,00	
2/240000+861000	Kindergarten Europaplatz	Annuitätenzuschuss 2. Bewegungsraum	7 000,00	
2/240000+861010	Kindergarten Europaplatz	Zuschuss NÖ Schul-u.KG-Fonds Zubau 5. Gruppe KG-Eu	200,00	
2/240000+863000	Kindergarten Europaplatz	Förderung AMS	14 900,00	
2/240100+860000	Kindergärten	Transfers von Bund, Bundesfonds und Bundeskammern	440 000,00	
2/240500+861000	Kindergarten Anningerpark	Annuitätenzuschuss KG-Anningerpark	25 200,00	
2/240500+861010	Kindergarten Anningerpark	Annuitätenzuschuss Erweiterung KG-Anningerpark	9 500,00	
2/240600+861000	Wichtelhaus	Förderung Land	56 700,00	
2/240600+861010	Wichtelhaus	Annuitätenzuschuss Erweiterung KG-Anningerpark/WiHa	9 500,00	
2/262020+300000	Sportplätze	Bundesförderung Flutlichtanlage	14 000,00	
2/423000+861000	Essen auf Rädern	Transfers von Ländern, Landesfonds und Landeskammern	12 200,00	
2/429000+861000	Sonstige Einrichtungen u. Maßnahmen	Förderung Land Sammeltaxi	25 000,00	
2/820000+300000	Bauhof	Kapitaltransfers von Bund, Bundesfonds und Bundeskammern	4 000,00	
2/850000+300090	Wasserversorgung	Kapitaltransfers von Bund, WVA BA 13	5 900,00	
2/850000+300100	Wasserversorgung	Kapitaltransfers von Bund, WVA BA 14	4 800,00	
2/851000+300120	Abwasserbeseitigung	Kapitaltransfers von Bund ABA BA 14	6 800,00	
2/925000+859400	Ertragsanteile an gem. Bundesabgabe	Abg.Ertrag/Bev.Schlüssel (inkl. Kest)	10 681 000,00	
2/941000+860000	Sonst. Finanzzuweisungen	Finanzzuweisungen des Bundes	88 700,00	
2/941000+860100	Sonst. Finanzzuweisungen	Transfers von Bund, Bundesfonds und Bundeskammern	262 900,00	
2/945000+860000	Sonstige Zuschüsse des Bundes	Transfers von Bund, Bundesfonds und Bundeskammern	29 900,00	
6/522010+300000	Photovoltaikanlagen	Kapitaltransfers von Bund, Bundesfonds und Bundeskammern	33 200,00	
Transferzahlungen von/an Länder, Landesfonds, Landeskammern				
Gesamtsumme Transferzahlungen von/an Länder, Landesfonds, Landeskammern			**1 658 000,00**	**11 408 500,00**
Summe Kapitaltransfers			**1 068 500,00**	**0,00**
Summe Transfers			**589 500,00**	**11 408 500,00**
2/240600+861030	Wichtelhaus	Förderung Betreuung	125 000,00	
2/250000+816000	Hort Europaplatz	Ersatz f. Entlohnung d. Helferinnen	41 000,00	
2/250100+816000	Hort Rathauspark	Ersatz f.Entlohnung d.Helferinnen	38 500,00	
2/263000+861000	Sportbetrieb Freizeitzentrum	Transfers von Ländern, Landesfonds und Landeskammern	79 900,00	

Haushaltskonto	Bezeichnung Ansatz	Bezeichnung Post	Summe Einzahlungen	Summe Auszahlungen
Transferzahlungen von/an Länder, Landesfonds, Landeskammern				
Gesamtsumme Transferzahlungen von/an Länder, Landesfonds, Landeskammern			**1 658 000,00**	**11 408 500,00**
Summe Kapitaltransfers			**1 068 500,00**	**0,00**
Summe Transfers			**589 500,00**	**11 408 500,00**
2/273000+861000	Volksbüchereien	Transfers von Ländern, Landesfonds und Landeskammern	5 000,00	
2/320000+861000	Musikschule	Transfers von Ländern, Landesfonds und Landeskammern	218 700,00	
2/320000+861010	Musikschule	Landesbeitrag Menschen mit Behinderung	300,00	
2/424000+861000	Heimhilfe	Zuschüsse Land	300,00	
2/512000+861000	Sonst. medizinische Beratung u.Betr euung	Förderung Land "Tut gut"	4 000,00	
2/520000+861000	Umweltschutz	Transfers von Ländern, Landesfonds und Landeskammern	5 100,00	
2/853000+861000	Wohn- und Geschäftsgebäude	Zuschüsse d.Landes f. Wohnhaussanierung	71 700,00	
6/240200+301000	Kindergarten Reisenbauerring	Kapitaltransfers von Ländern, Landesfonds und Landeskammern	100 000,00	
6/522000+301000	Klimaschutz	Kapitaltransfers von Ländern, Landesfonds und Landeskammern	100 000,00	
6/522010+301000	Photovoltaikanlagen	Kapitaltransfers von Ländern, Landesfonds und Landeskammern	100 000,00	
6/612000+301000	Gemeindestraßen	Kapitaltransfers von Ländern, Landesfonds und Landeskammern	430 500,00	
6/850000+301000	Wasserversorgung	Kapitaltransfers von Ländern, Landesfonds und Landeskammern	87 000,00	
6/852000+301000	Abfallwirtschaftszentrum	Kapitaltransfers von Ländern, Landesfonds und Landeskammern	251 000,00	
1/211010-751000	Ganztagsschule	Transferzahlung Personal		15 000,00
1/419000-751000	Sonstige Einrichtungen u. Maßnahmen gte n.d. Opferfürsorgegesetz	Wohnsitzgde.Beitr.Sozialhilfegesetz		76 500,00
1/419000-751100	Sonstige Einrichtungen u. Maßnahmen gte n.d. Opferfürsorgegesetz	Sozialhilfeumlage		4 997 000,00
1/439000-751000	Sonstige Einrichtungen u. Maßnahmen	Jugendwohlfahrtsumlage		949 000,00
1/510000-751000	Medizinische Bereichsversorgung	Beitrag an Pensionsvb.		42 900,00
1/562000-752000	Beitr.d.Gemeinden z.Krankenanst.Spr engel	Sprengelbeitrag NÖ. Krankenanstalten		5 328 000,00
1/562100-752000	Beitr.d.Gde.zum Krankenanstaltenspr engel	Verwaltungsaufwand		100,00
Transferzahlungen von/an Gemeinden, Gemeindeverbände, Gemeindefonds				
Gesamtsumme Transferzahlungen von/an Gemeinden, Gemeindeverbände, Gemeindefonds			**0,00**	**1 056 600,00**
Summe Kapitaltransfers			**0,00**	**0,00**
Summe Transfers			**0,00**	**1 056 600,00**
1/010000-752000	Gemeindeamt	Beitrag an Gemeindeverbände		40 000,00
1/022000-752000	Standesamt	Standesamt- u. Staatsbürgerschaftsverband MÖ		95 200,00
1/212000-752000	Mittelschule Mödling	Beitrag an Schulgemeindeverband		458 200,00
1/213000-752000	Sonderschulen	Beitrag an Schulgemeindeverband		63 200,00
1/214000-752000	Schulen der polytechnischen Lehrgän ge	Beitrag an Schulgemeindeverband		34 600,00
1/320000-752000	Musikschule	Beitrag an Schulgemeindeverband		300 000,00
1/852000-752000	Abfallwirtschaftszentrum	Beitr.an Gde.Verband für Abfallbeseitigung		65 400,00

Haushaltskonto	Bezeichnung Ansatz	Bezeichnung Post	Summe Einzahlungen	Summe Auszahlungen
Transferzahlungen von/an Sozialversicherungsträger				
Gesamtsumme Transferzahlungen von/an Sozialversicherungsträger			**3 500,00**	**563 700,00**
Summe Kapitaltransfers			**0,00**	**0,00**
Summe Transfers			**3 500,00**	**563 700,00**
2/219000+863000	Sonstige Einrichtungen u. Maßnahmen	Schulerhaltungsbeiträge von Gemeinde	3 500,00	
1/219000-752000	Sonstige Einrichtungen u. Maßnahmen	Schulerhaltungsbeiträge an Gemeinden		211 000,00
1/851000-752000	Abwasserbeseitigung	Kläranlage Mödling		352 700,00
Transferzahlungen von/an sonst. Träger des öffentlichen Rechts				
Gesamtsumme Transferzahlungen von/an sonst. Träger des öffentlichen Rechts			**4 400,00**	**0,00**
Summe Kapitaltransfers			**0,00**	**0,00**
Summe Transfers			**4 400,00**	**0,00**
2/240300+863000	Küche (f. KG und Hort)	Förderung AMS	4 400,00	
	Gesamtsumme		**13 503 200,00**	**13 028 800,00**

Rückstellungsspiegel (Anlage 6q)

Rückstellungsspiegel (Anlage 6q)

Rückstellung	Stand 31.12.2024	Dotierungen (+)	Auflösung inkl. Verbrauch (-)	Stand 31.12.2025
Kurzfristig	**0,00**	**0,00**	**0,00**	**0,00**
Rückstellungen für Prozesskosten				
Rückstellungen für nicht konsumierte Urlaube				
Rückstellungen für ausstehende Rechnungen				
Sonstige kurzfristige Rückstellungen				
Langfristig	**2 973 400,00**	**246 900,00**	**561 200,00**	**2 659 100,00**
Rückstellungen für Abfertigungen	1 223 400,00	64 900,00	282 200,00	1 006 100,00
Rückstellungen für Jubiläumszuwendungen	1 750 000,00	182 000,00	279 000,00	1 653 000,00
Rückstellungen für Haftungen				
Rückstellungen für Sanierung von Altlasten				
Rückstellungen für Pensionen (Säule I)				
Sonstige langfristige Rückstellungen				
Gesamtsumme	**2 973 400,00**	**246 900,00**	**561 200,00**	**2 659 100,00**

Nachweis Vermögen mit abgeänderter Nutzungsdauer

Nachweis Vermögen mit abgeänderter Nutzungsdauer

Konto	Bezeichnung	Nutzungsdauer lt. VRV	Abweichende Nutzungsdauer	Begründung
2/0040012/00001	Fahrgastanzeiger Bushaltestellen 2019	15,0	10,0	elektronische Tafeln
2/0040012/00002	KT Fahrgastanzeiger Bushaltestellen, Landesförderung Stadtern	15,0	10,0	elektronische Tafeln
3/0040009/00001	Lärmschutz 2019	10,0	25,0	Vereinbarung Asfinag
3/0350004/00001	Öffentliche Beleuchtung - Contracting	10,0	15,0	15 Jahre Contracting-Betriebsführung
3/0350004/00006	KT Lichtpunkteförderung 2018, Landesförderung	10,0	15,0	Anlehnung an Contracting
3/0410001/00006	Bäume mit Mehrwert	5,0	0,0	Festwertverfahren, da Bäume keine Abschreibung
3/0410001/00007	Bäume	5,0	0,0	Festwertverfahren: Annahme 1000 Euro pro Baum.
4/0040012/00001	Verkehrszeichen	15,0	0,0	Festwertverfahren: Annahme 100,00 Euro pro Verkehrsschild (inkl. Steher und Sockel)
4/0040012/00002	Radweg Herzfelder- u. Ferdinandsgasse Verkehrszeichen 2020	15,0	0,0	Verkehrszeichen € 100,- inkl. Steher und Sockel
4/0150002/11299	Rüstfahrzeug FFW 2008	10,0	25,0	Anpassung Nutzungsdauer an Förderrichtlinien Feuerwehr
4/0150002/11301	Hilfeleistungsfzg. HLF 3 (MD-496HG) FFW 2013	10,0	25,0	Anpassung Nutzungsdauer an Förderrichtlinien Feuerwehr
4/0150002/11302	HLF 3 FFW 2015	10,0	25,0	Anpassung Nutzungsdauer an Förderrichtlinien Feuerwehr
4/0150002/11303	Drehleiter FFW 2018	10,0	25,0	Anpassung Nutzungsdauer an Förderrichtlinien Feuerwehr
4/0150002/11523	Feuerwehrauto HLF 2 2019	10,0	25,0	Anpassung Nutzungsdauer an Förderrichtlinien Feuerwehr
4/0150002/11524	Abschleppfahrzeug FFW 2019	10,0	25,0	Anpassung Nutzungsdauer an Förderrichtlinien Feuerwehr
4/0150002/11527	KT Drehleiter FFW 2018, Landesförderung	10,0	25,0	Anpassung Nutzungsdauer an Förderrichtlinien Feuerwehr
4/0150002/11528	KT HLF 3, FFW, 2013, Landesförderung	10,0	25,0	Anpassung Nutzungsdauer an Förderrichtlinien Feuerwehr
4/0150002/11529	KT HLF 3, FFW, 2015, Landesförderung	10,0	25,0	Anpassung Nutzungsdauer an Förderrichtlinien Feuerwehr
4/0150002/11532	Feuerwehrauto HLF 4 2020-2021	10,0	25,0	Anpassung Nutzungsdauer an Förderrichtlinien Feuerwehr
4/0150002/11549	Feuerwehrauto HLF 4 2022	10,0	25,0	Anpassung Nutzungsdauer an Förderrichtlinien Feuerwehr
4/0150002/11550	KT HLF 4, FFW 2022, Landesförderung	10,0	25,0	Anpassung Nutzungsdauer an Förderrichtlinien Feuerwehr
5/0110002/11305	Grundausstattung Bücher Bücherei	10,0	0,0	Festwertverfahren: Grundausstattung
5/0110002/11306	Grundausstattung Geschirr + Thermoports Küche	10,0	0,0	Festwertverfahren: Grundausstattung
5/0110002/11307	Grundausstattung Bücher Hort Rathauspark	10,0	0,0	Festwertverfahren: 4 Gruppen je € 2.000,00
5/0110002/11308	Grundausstattung Spiele Hort Rathauspark	10,0	0,0	Festwertverfahren: 4 Gruppen je € 5.000,00
5/0110002/11309	Grundausstattung Geschirr Hort Rathauspark	10,0	0,0	Festwertverfahren: 5 Gruppen je € 2.000,00
5/0110002/11310	Grundausstattung Bücher Kindergarten Europaplatz	10,0	0,0	Festwertverfahren: 5 Gruppen je € 2.000,00
5/0110002/11311	Grundausstattung Spiele Kindergarten Europaplatz	10,0	0,0	Festwertverfahren: 5 Gruppen je € 5.000,00
5/0110002/11312	Grundausstattung Geschirr Kindergarten Europaplatz	10,0	0,0	Festwertverfahren: 5 Gruppen je € 2.000,00
5/0110002/11313	Grundausstattung Bücher Wichtelhaus	10,0	0,0	Festwertverfahren: 4 Gruppen je € 2.000,00
5/0110002/11314	Grundausstattung Spiele Wichtelhaus	10,0	0,0	Festwertverfahren: 4 Gruppen je € 5.000,00
5/0110002/11315	Grundausstattung Geschirr Wichtelhaus	10,0	0,0	Festwertverfahren: 4 Gruppen je € 2.000,00
5/0110002/11316	Grundausstattung Bücher Kindergarten RBR	10,0	0,0	Festwertverfahren: 5 Gruppen je € 2.000,00
5/0110002/11317	Grundausstattung Spiele Kindergarten RBR	10,0	0,0	Festwertverfahren: 5 Gruppen je € 5.000,00
5/0110002/11318	Grundausstattung Geschirr Kindergarten RBR	10,0	0,0	Festwertverfahren: 5 Gruppen je € 2.000,00
5/0110002/11319	Grundausstattung Bücher Kindergarten Anningerpark	10,0	0,0	Festwertverfahren: 5 Gruppen je € 2.000,00
5/0110002/11320	Grundausstattung Spiele Kindergarten Anningerpark	10,0	0,0	Festwertverfahren: 5 Gruppen je € 5.000,00
5/0110002/11321	Grundausstattung Geschirr Kindergarten Anningerpark	10,0	0,0	Festwertverfahren: 5 Gruppen je € 2.000,00

Nachweis Vermögen mit abgeänderter Nutzungsdauer

Konto	Bezeichnung	Nutzungsdauer lt. VRV	Abweichende Nutzungsdauer	Begründung
5/0110002/11322	Grundausstattung Bücher Hort Europaplatz	10,0	0,0	Festwertverfahren: 4 Gruppen je € 2.000,00 + 1 Gruppe ab 09/2021
5/0110002/11323	Grundausstattung Spiele Hort Europaplatz	10,0	0,0	Festwertverfahren: 4 Gruppen je € 5.000,00 + 1 Gruppe ab 09/2021
5/0110002/11324	Grundausstattung Geschirr Hort Europaplatz	10,0	0,0	Festwertverfahren: 4 Gruppen je € 2.000,00 + 1 Gruppe ab 09/2021
5/0110002/11541	Grundausstattung Spiele Kleinkindgruppe KIGA Anningerpark	10,0	0,0	Festwertverfahren: 1 Gruppe je € 5.000,00
5/0110002/11542	Grundausstattung Spiele Kleinkindgruppe KIGA RBR	10,0	0,0	Festwertverfahren: 1 Gruppe je € 5.000,00
5/0110002/11543	Grundausstattung Spiele Kleinkindgruppe KIGA Ann.Park	10,0	0,0	Festwertverfahren: 1 Gruppe je € 5.000,00
5/0110002/11544	Grundaustattung Kleinkindgruppe KG Euro	10,0	0,0	Festwertverfahren: 1 Gruppe je € 5.000,00

Inhaltsverzeichnis

Seite	Inhalt
3	Vorbericht
17	NVA Ergebnishaushalt Gesamt 1. Ebene (Anlage 1a) - interne Vergütungen enthalten
21	NVA Ergebnishaushalt Gesamt 1. und 2. Ebene (Anlage 1a) - interne Vergütungen enthalten
25	NVA Ergebnishaushalt Bereichsbudget 1. und 2. Ebene (Anlage 1a)
47	NVA Finanzierungshaushalt Gesamt 1. Ebene (Anlage 1b) - interne Vergütungen enthalten
51	NVA Finanzierungshaushalt Gesamt 1. und 2. Ebene (Anlage 1b) - interne Vergütungen enthalten
57	NVA Finanzierungshaushalt Bereichsbudget 1. und 2. Ebene (Anlage 1b)
99	Querschnitt (Anlage 5b)
103	Haushaltspotential (aufbauend auf der Ergebnisrechnung)
109	NVA Ergebnis- und Finanzierungsvoranschlag Detailnachweis
223	NVA Nachweis der Investitionstätigkeit
271	Einzelnachweis über Finanzschulden und Schuldendienst (Anlage 6c)
291	Leasingspiegel (Anlage 6i)
295	Nachweis über Haushaltsrücklagen und Zahlungsmittelreserven (Anlage 6b)
299	Personaldaten iSd ÖStp (Anlage 4)
305	Dienstpostenplan
313	Nachweis über haushaltsinterne Vergütungen (Anlage 6f)
317	Nachweis über Transferzahlungen (Anlage 6a)
323	Rückstellungsspiegel (Anlage 6q)
327	Nachweis Vermögen mit abgeänderter Nutzungsdauer