



Marktgemeinde Wiener Neudorf

Rechnungsabschluss 2025

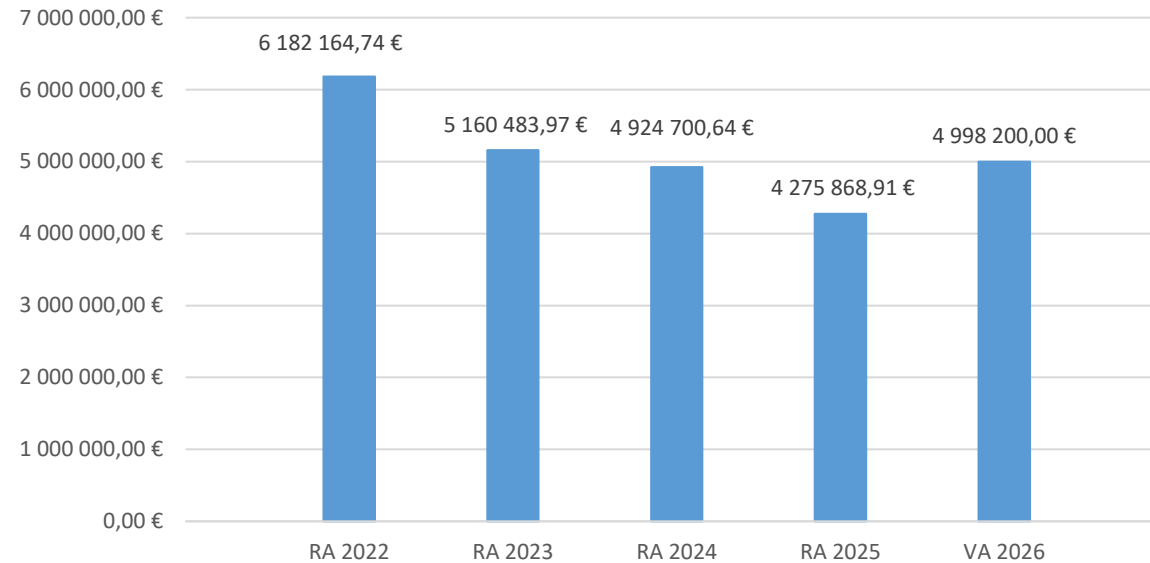


Vorbericht

Vorbericht zum RA 2025

gemäß § 3 der NÖ Gemeindehaushaltsverordnung
(NÖ GHVO)

Entwicklung des Haushaltspotenzials

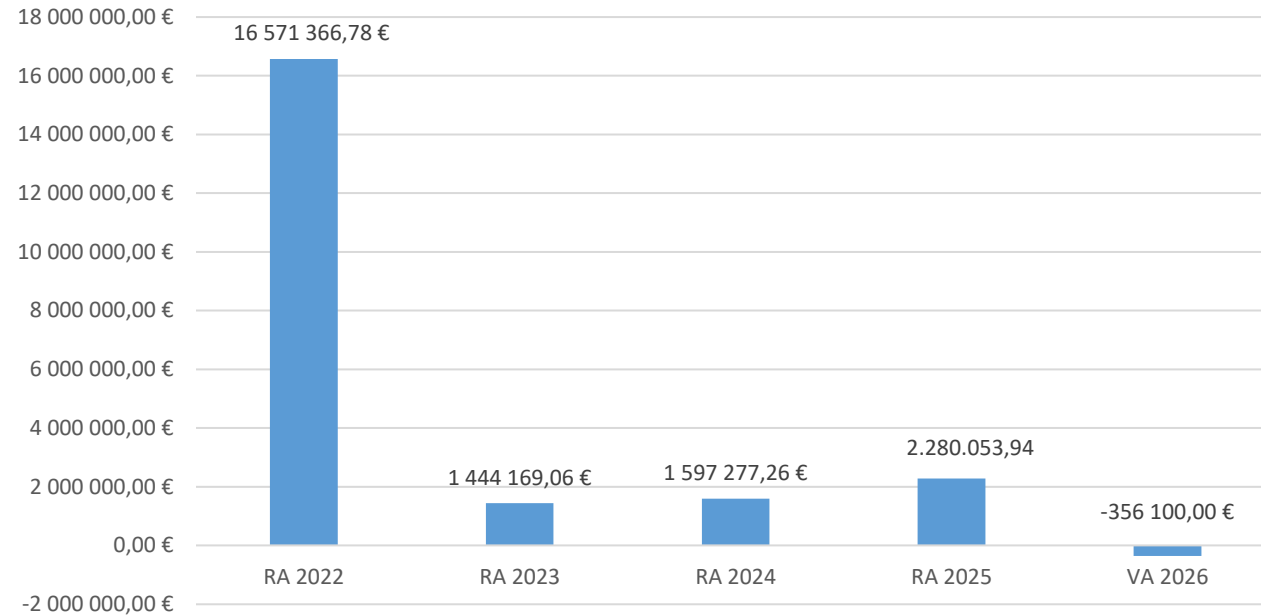


Das Haushaltspotential hat seine Grundlage in § 67 Z. 11 der NÖ Gemeindeordnung 1973 (NÖ GO 1973) und ist erstmals im Voranschlag 2020 auszuweisen. Die Angaben zu den Vorjahren entfallen daher.

Haushaltspotential: Differenz der wiederkehrenden Mittelaufbringungen abzüglich der wiederkehrenden Mittelverwendungen unter Berücksichtigung der entsprechenden Forderungen und Verbindlichkeiten.

Das Haushaltspotenzial ist eine wichtige Kenngröße und gibt die aktuelle Leistungsfähigkeit der Gemeinde wieder. Das schafft Vergleichbarkeit mit der bisherigen Rechtslage, aus der Überschüsse und Abgänge abzuleiten waren und dient der Transparenz. Wenn das Haushaltspotenzial innerhalb des Zeitraumes des mittelfristigen Finanzplanes laufen negativ ist, ist ein Haushaltskonsolidierungskonzept zu erstellen (§ 72b Abs. 1 Z. 2 NÖ GO 1973).

Entwicklung des Nettoergebnisses

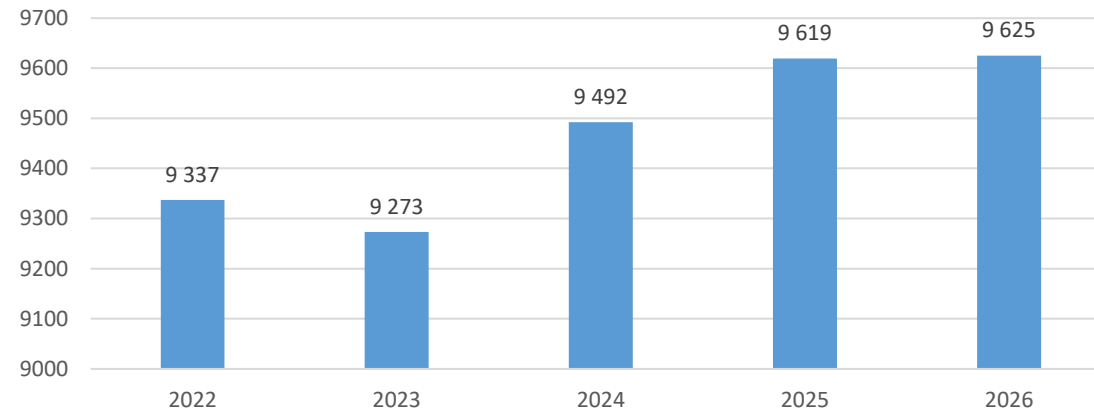


Beim Nettoergebnis handelt es sich um das Ergebnis des Ergebnisvoranschlages und ist erstmals für das Haushaltsjahr 2020 auszuweisen. Die Angaben zu den Vorjahren entfallen daher.

Ein positives Nettoergebnis bedeutet, dass die Erträge voraussichtlich ausreichend sein werden, die Aufwendungen für die kommunalen Leistungen (inklusive des Werteverzehrs des Anlagevermögens in Form der Abschreibungen) abzudecken.

Ein negatives Nettoergebnis heißt, dass dies nicht zur Gänze (in der Höhe des negativen Wertes) möglich ist.

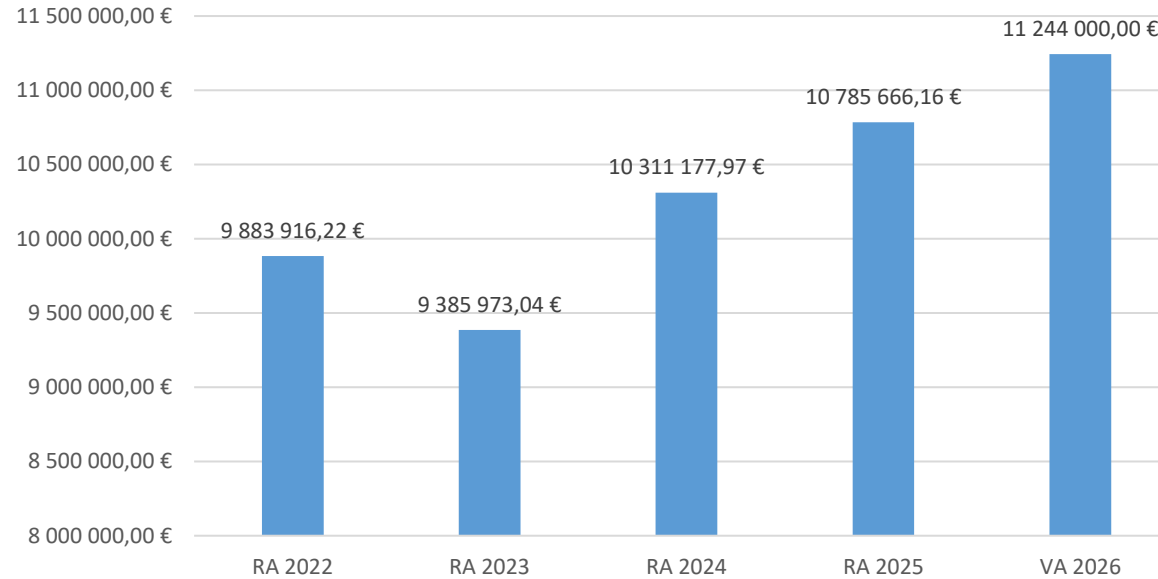
Entwicklung Volkszahl gemäß § 10. Abs. 7 FAG 2017
BGBl. I Nr. 116/2016 in der Fassung BGBl. I Nr.
106/2018



Die Volkszahl gemäß § 10 Abs. 7 FAG 2017 wird jährlich von der Bundesanstalt Statistik Austria zum Stichtag 31. Oktober festgestellt und wirkt mit dem Beginn des übernächsten Kalenderjahres. Sie dient für die Berechnung der Abgabenertragsanteile und darf nicht automatisch mit der Volkszahl für die Berechnung der Gemeinderatsmandate verwechselt werden.

Eine Erhöhung bzw. Verminderung der Volkszahl (jährlich) ist ein wesentlicher Indikator für die Berechnung der Abgabenertragsanteile.

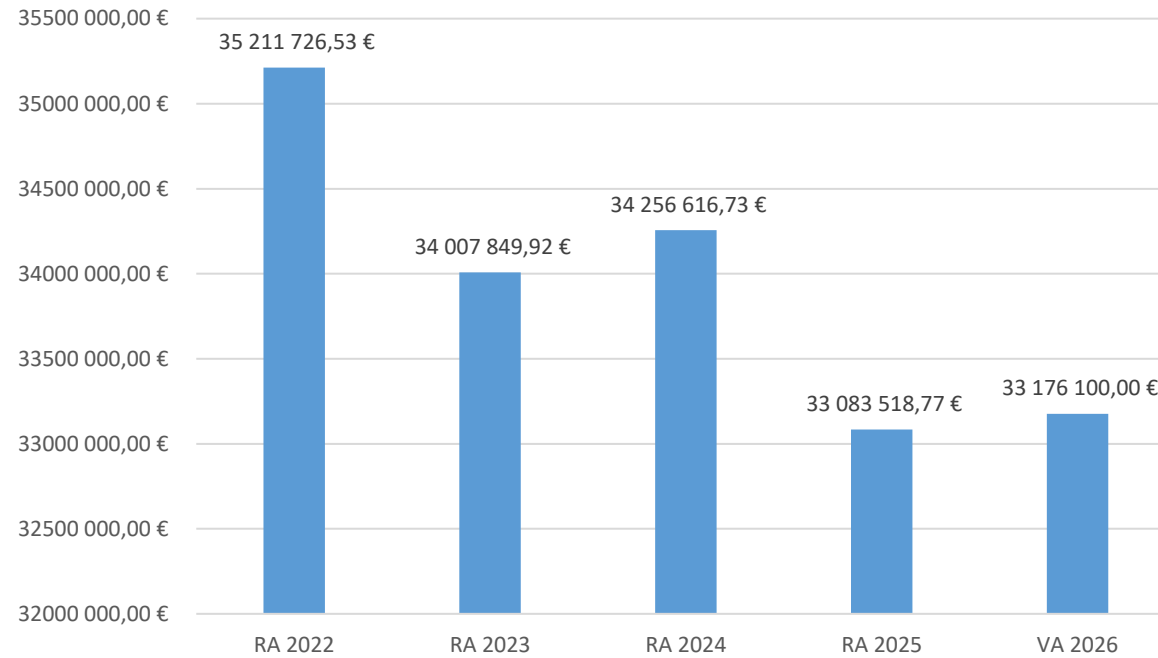
Entwicklung der Abgabenertragsanteile



Die Gebietskörperschaften (Bund, Länder und Gemeinden) erhalten auf Basis des aktuellen Finanzausgleichs aus den gemeinschaftlichen Bundesabgaben (z.B. Umsatzsteuer, Körperschaftssteuer, Lohnsteuer, Versicherungssteuer, Mineralölsteuer, Normalverbrauchsabgabe, Tabaksteuer udgl.) entsprechende Anteile. Im Bereich der Gemeinden spielen dabei die Volkszahl und der abgestufte Bevölkerungsschlüssel eine besondere Rolle. Die sogenannten „Abgabenertragsanteile“ bilden in den meisten Gemeinden die wichtigste Einnahmequelle.

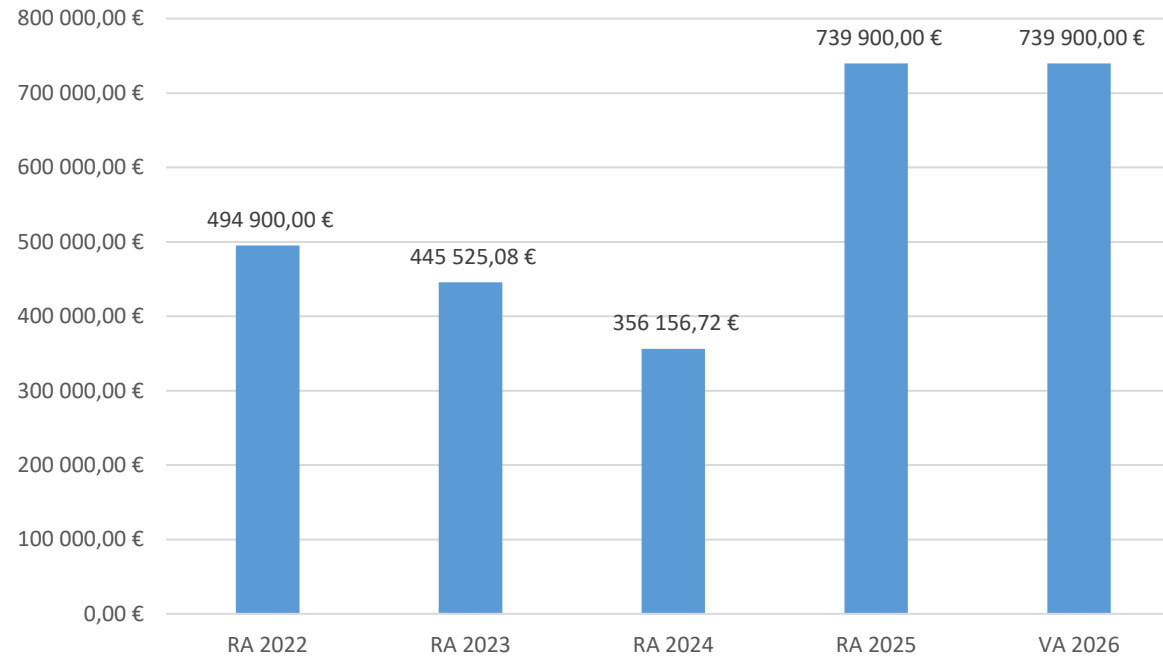
Ein Steigen der Abgabenertragsanteile weist auch auf eine Erhöhung der Volkszahl hin.

Entwicklung des Schuldenstandes



Die Entwicklung des Schuldenstandes zeigt auf, inwieweit der Schuldenstand über die Jahre erhöht oder reduziert wird.

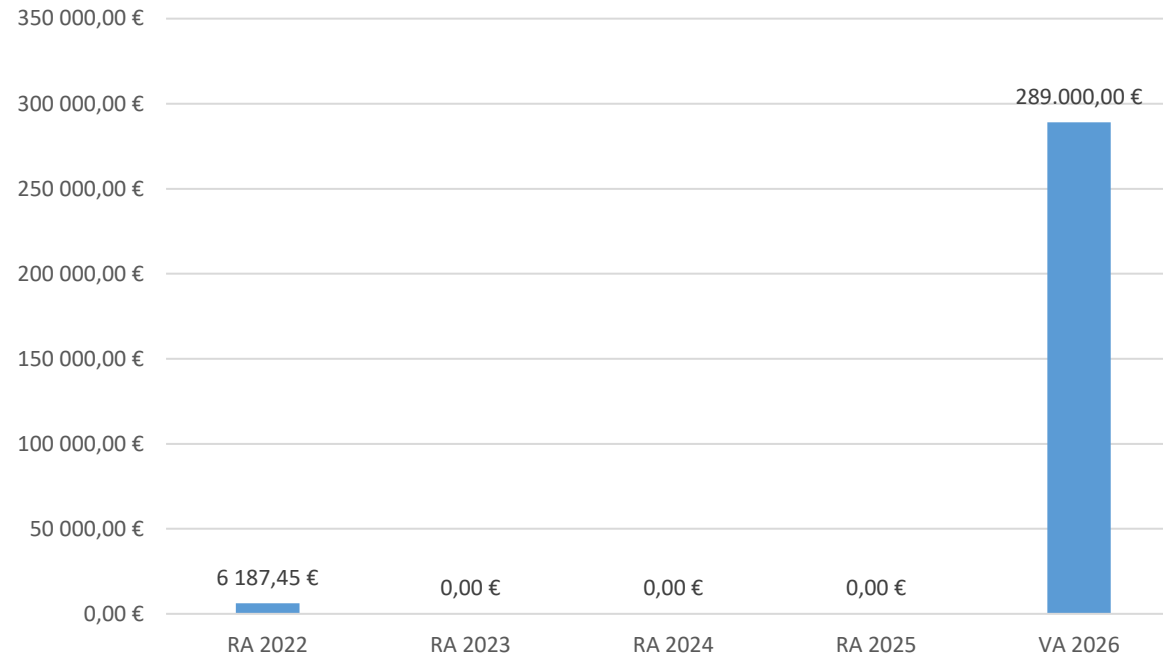
Entwicklung Rücklagen



Die Entwicklung der Rücklagen zeigt an, inwieweit Rücklagen vorhanden sind und ob Rücklagen aufgebaut bzw. aufgebraucht werden.

Blauer Balken: Rücklagen mit Zahlungsmittelreserve

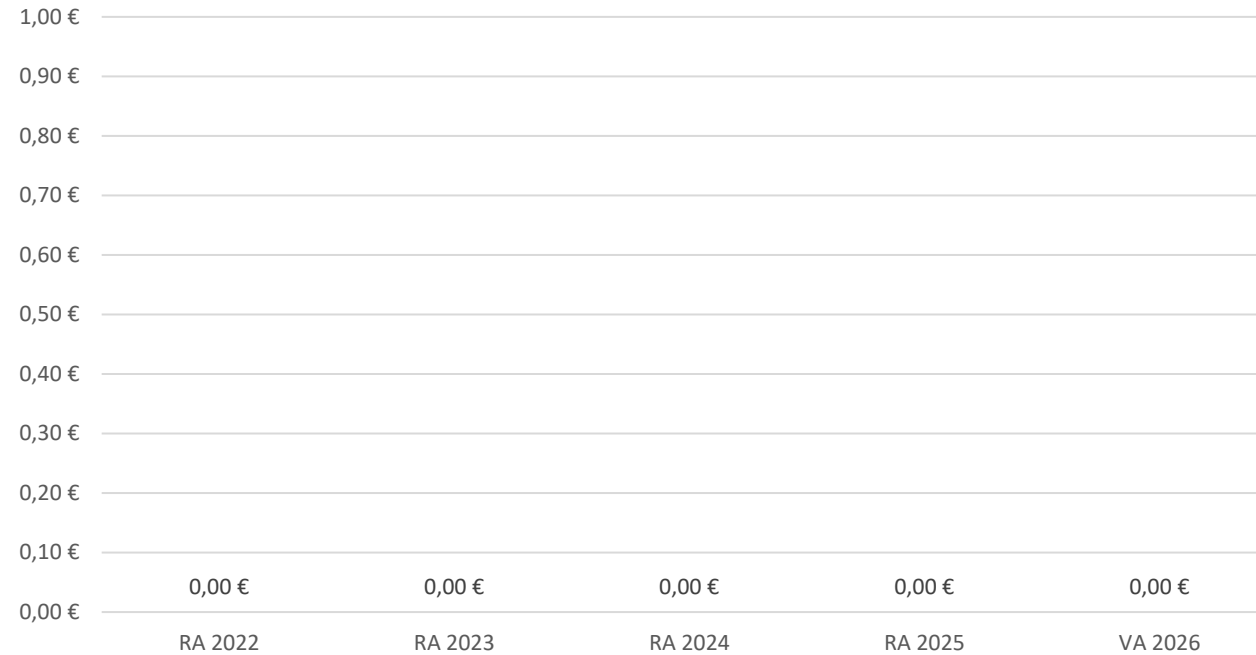
Entwicklung der Leasingsverpflichtungen



Bei den Leasingsverpflichtungen handelt es sich nicht um Finanzschulden (z.B. Darlehen), sondern um Verwaltungsschulden. Unabhängig davon stellen Leasingsverbindlichkeiten Leistungsverpflichtungen für die Gemeinden dar und sind daher bei einer allfälligen Finanzlagenberechnung entsprechend zu berücksichtigen.

Die Leasingsverpflichtungen sind mit Beginn des Jahres 2020 in einer eigenen Anlage gemäß VRV 2015 festzuhalten.

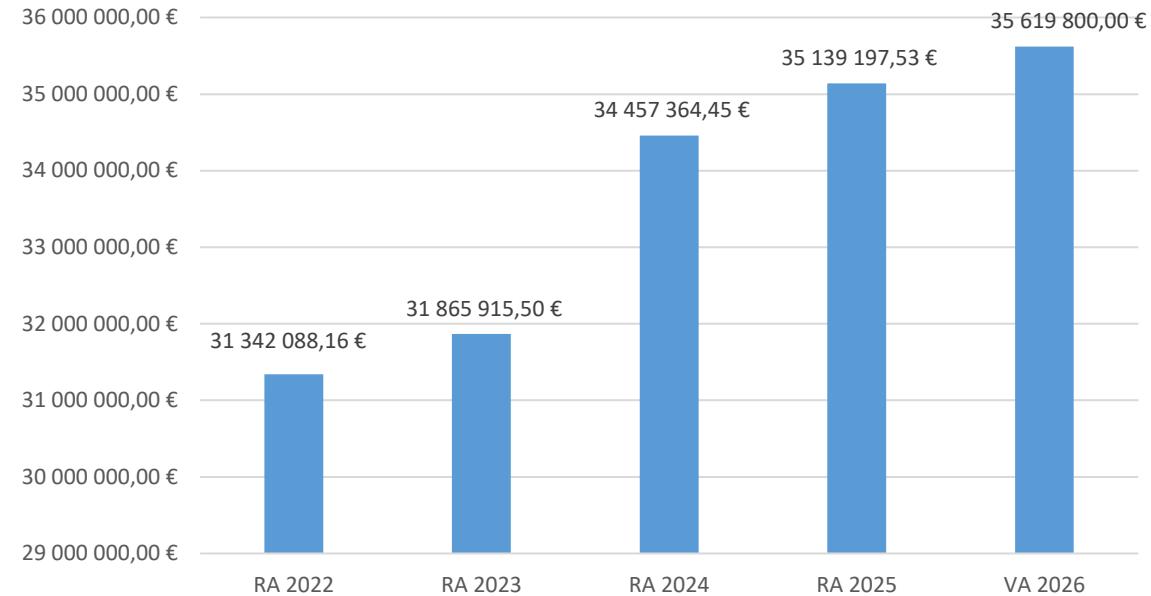
Entwicklung der Haftungen



Eine Gemeinde darf Bürgschaften und sonstige Haftungen nur übernehmen, wenn hierfür ein besonderes Interesse der Gemeinde gegeben ist, der Schuldner nachweist, dass eine ordnungsgemäße Verzinsung und Tilgung gesichert ist, die Haftungen befristet sind, der Betrag, für den gehaftet wird, ziffermäßig bestimmt ist und die Gemeinde den daraus folgenden Zahlungsverpflichtungen nachkommen kann (vgl. § 78 Abs. 1 NÖ Gemeindeordnung 1973).

Die Gemeinde hat Haftungen für die Marktgemeinde Wiener Neudorf Infrastruktur KG übernommen

Entwicklung der Finanzkraft für die Umlagenberechnung

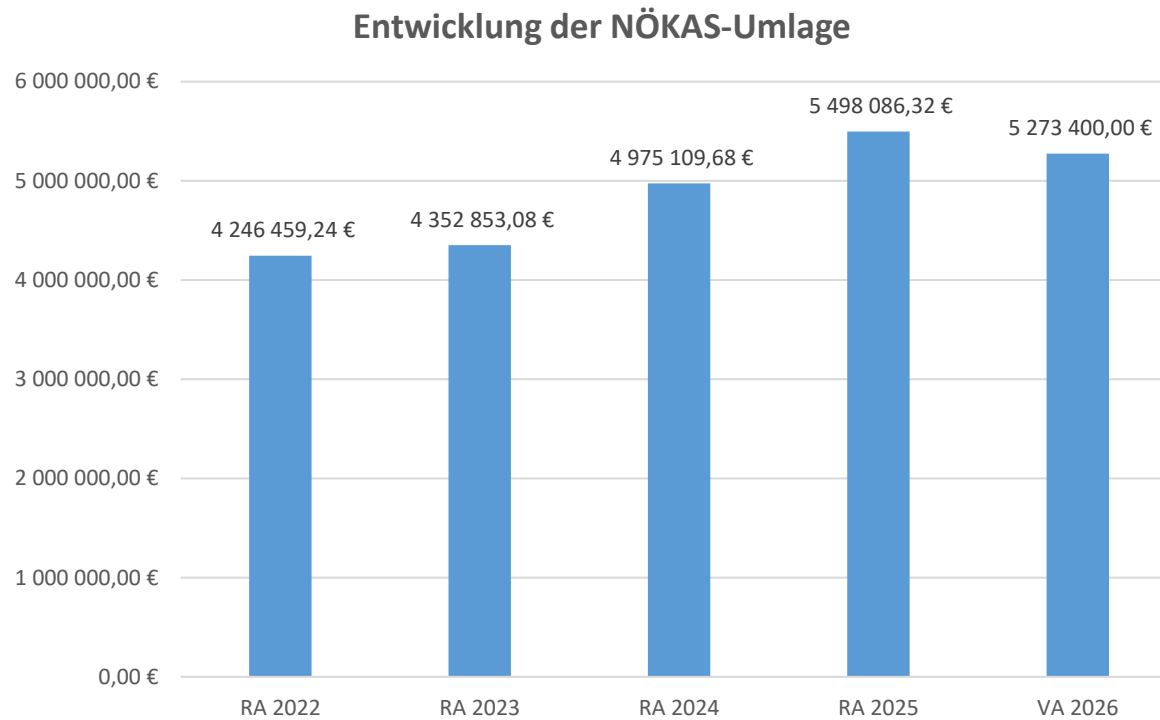


Die Finanzkraft einer Gemeinde wird aus den

- Erträgen der ausschließlich Gemeindeabgaben ohne die Gebühren für die Benützung von Gemeindeeinrichtungen und –anlagen und ohne die Interessentenbeiträge von Grundstückseigentümern und Anrainern und
- Ertragsanteilen an den gemeinschaftlichen Bundesabgaben ohne Spielbankenabgabe ermittelt.

Basis für die Ermittlung der Finanzkraft sind die tatsächlichen Beträge aufgrund der Rechnungsabschlüsse.

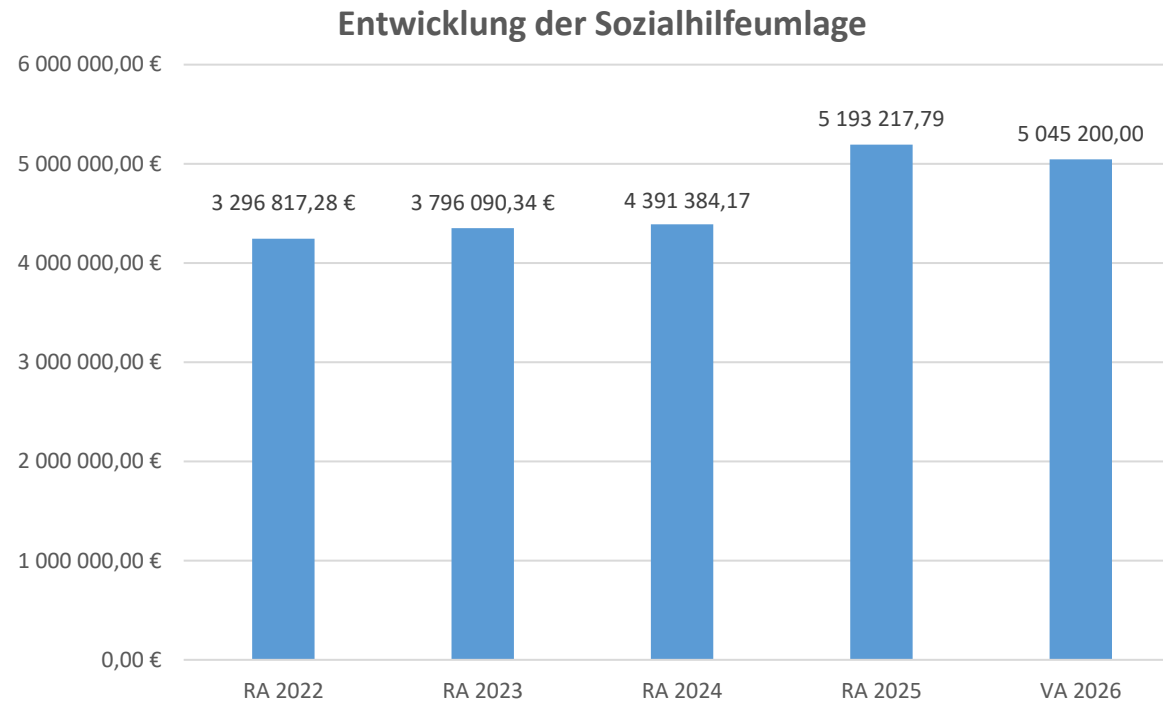
Die Darstellung der Entwicklung der Finanzkraft für die Umlagenberechnung hat insbesondere auf die Beitragsleistung der Gemeinden zum NÖ Krankenanstaltensprengel (NÖKAS) und zur Sozialumlage Auswirkungen. Eine Erhöhung oder Reduktion/Verminderung der Finanzkraft wirkt sich unmittelbar auf die Beitragsleistung aus.



Das Landesgebiet ist Beitragsbezirk und Krankenanstaltensprengel für alle öffentlichen Krankenanstalten in Niederösterreich. Beitragsbezirk und Krankenanstaltensprengel sind ein Gemeindeverband. Dem Gemeindeverband gehören alle Gemeinden Niederösterreichs an. Der Gemeindeverband ist juristische Person, er hat seinen Sitz am Sitz der Landesregierung und trägt die Bezeichnung „NÖ Krankenanstaltensprengel“ (§ 61 Abs. 1 NÖ Krankenanstaltengesetz – NÖ KAG).

Die Gemeinden haben an den NÖ Krankenanstaltensprengel monatliche Beiträge zu leisten. Berechnungsgrundlage bilden dabei die Volkszahl und die Finanzkraft der Gemeinden. Steigerungen bei der Volkszahl und bei der Finanzkraft führen daher zu höheren Beitragsleistungen bei den Gemeinden.

Diese monatlichen Beiträge werden von den der Gemeinde gebührenden monatlichen Vorschüssen auf die Ertragsanteile an den gemeinschaftlichen Bundesabgaben einbehalten.



Die Gemeinden haben jährlich einen Beitrag zu den vom Land zu tragenden Kosten der Sozialhilfe, die nicht durch Kostenbeitrags- und Ersatzleistungen oder durch sonstige für Zwecke der Sozialhilfe bestimmte Zuschüsse gedeckt sind, in der Höhe von 50 % an das Land zu entrichten (§ 44 NÖ Sozialhilfeausführungsgesetz – NÖ SAG).

Die Leistungen für die Sozialhilfe-Umlage werden von der Landesregierung auf die einzelnen Gemeinden nach ihrer Finanzkraft (Finanzkraft für die Umlagenberechnung) aufgeteilt.

Diese monatlichen Beiträge werden von den der Gemeinde gebührenden monatlichen Vorschüssen auf die Ertragsanteile an den gemeinschaftlichen Bundesabgaben einbehalten.

Nachweis der liquiden Mittel (Kassenbestand)

Rechnungsabschluss 2025

Marktgemeinde Wiener Neudorf

Nachweis der liquiden Mittel (Kassenbestand)

ZW	Code	Konto	Bezeichnung	IBAN	Stand 31.12.2024	Einzahlungen 2025	Auszahlungen 2025	Stand 31.12.2025	Auszug Nr.	Datum
10	1151	200010	Barkasse (BA)		6 332,32	216 344,94	215 071,24	7 606,02	0	
			Bar		6 332,32	216 344,94	215 071,24	7 606,02		
01	1151	210001	Hauptkonto	AT34 4300 0466 8345 0012	2 257 738,60	39 498 252,25	39 477 363,55	2 278 627,30	249	31.12.2025
02	1151	210002	Treuhandkonto	AT37 4300 0418 0010 9021	0,00	8 069,84	28,35	8 041,49	4	31.12.2025
03	1151	210003	Spenden Ukraine	AT81 4300 0418 0010 9005	28 869,01	0,00	5 269,82	23 599,19	6	31.12.2025
05	1151	210005	Sparkonto	AT69 4300 0466 8345 0061	711 160,72	2 012 814,27	1 003 203,57	1 720 771,42	6	31.12.2025
			Bankkonto		2 997 768,33	41 519 136,36	40 485 865,29	4 031 039,40		
13	1151	906000	Gegenverrechnung (GV)		0,00	27 616 371,13	27 616 371,13	0,00	0	
			Verrechnung		0,00	27 616 371,13	27 616 371,13	0,00		
710	1152	295710	Allgemeine Rücklage		0,00	500 000,00	0,00	500 000,00		
714	1152	294714	Erneuerungsrücklage WVA 2023		116 256,72	1 861,56	118 118,28	0,00		
716	1152	294716	Erneuerungsrücklage WVA 2024		112 400,00	1 789,97	114 189,97	0,00		
717	1152	294717	Erneuerungsrücklage ABA 2024		127 500,00	2 030,44	129 530,44	0,00		
718	1152	294718	Erneuerungsrücklage WVA 2025		0,00	112 400,00	0,00	112 400,00		
719	1152	294719	Erneuerungsrücklage ABA 2025		0,00	127 500,00	0,00	127 500,00		
			Zahlungsmittelreserve		356 156,72	745 581,97	361 838,69	739 900,00		
			Gesamtsumme		3 360 257,37	70 097 434,40	68 679 146,35	4 778 545,42		

		Stand 31.12.2024	Stand 31.12.2025	Veränderung
1151	Kassa, Bankguthaben, Schecks	3 004 100,65	4 038 645,42	1 034 544,77
1152	Zahlungsmittelreserven	356 156,72	739 900,00	383 743,28
	Zahlungsmittelreserven für zweckgebundene Haushaltsrücklagen	356 156,72	239 900,00	-116 256,72
	294714 Erneuerungsrücklage WVA 2023	116 256,72	0,00	-116 256,72
	294716 Erneuerungsrücklage WVA 2024	112 400,00	0,00	-112 400,00
	294717 Erneuerungsrücklage ABA 2024	127 500,00	0,00	-127 500,00
	294718 Erneuerungsrücklage WVA 2025	0,00	112 400,00	112 400,00
	294719 Erneuerungsrücklage ABA 2025	0,00	127 500,00	127 500,00

ZW	Code	Konto	Bezeichnung	IBAN	Stand 31.12.2024	Einzahlungen 2025	Auszahlungen 2025	Stand 31.12.2025	Auszug Nr.	Datum
					Stand 31.12.2024	Stand 31.12.2025	Veränderung			
			Zahlungsmittelreserven für allgemeine Haushaltsrücklagen		0,00	500 000,00	500 000,00			
			295710 Zahlungsmittelreserven für allgemeine Haushaltsrücklagen		0,00	500 000,00	500 000,00			
B.III			Gesamtsumme liquide Mittel		3 360 257,37	4 778 545,42	1 418 288,05			

Der vorliegende Rechnungsabschluss enthält alle im Rechnungszeitraum erfolgten Gebarungen. Er stimmt mit den Belegen und Aufzeichnungen in den Rechnungsbüchern überein. Die ausgewiesenen buchmäßigen Bestände stimmen mit den tatsächlich vorhandenen Bargeldbeständen und Bankbeständen überein.

Der Bürgermeister

Der Kassenverwalter

Herbert Janschka

Gabriele Strauss

Der vorliegende Rechnungsabschluss wurde vom Prüfungsausschuss überprüft. Er ist sachlich und rechnerisch richtig.

Der Vorsitzende

Die Mitglieder

Ergebnishaushalt Gesamt 1. Ebene (Anlage 1a)
- interne Vergütungen enthalten

MVAG	Mittelverwendungs- und aufbringungsgruppen (1. Ebene)	RA 2025	VA 2025	RA - VA
211	Erträge aus der operativen Verwaltungstätigkeit	46 132 428,09	45 702 200,00	430 228,09
212	Erträge aus Transfers	3 278 819,22	2 574 700,00	704 119,22
213	Finanzerträge	42 601,82	45 100,00	-2 498,18
21	Summe Erträge	49 453 849,13	48 322 000,00	1 131 849,13
221	Personalaufwand	13 154 291,26	13 219 800,00	-65 508,74
222	Sachaufwand	18 371 924,97	18 956 600,00	-584 675,03
223	Transferaufwand	14 920 779,91	14 736 900,00	183 879,91
224	Finanzaufwand	991 887,50	1 259 500,00	-267 612,50
22	Summe Aufwendungen	47 438 883,64	48 172 800,00	-733 916,36
SA0	Saldo (0) Nettoergebnis (21 - 22)	2 014 965,49	149 200,00	1 865 765,49
230	Entnahmen von Haushaltsrücklagen	1 009 249,93	498 000,00	511 249,93
240	Zuweisungen an Haushaltsrücklagen	744 161,48	744 100,00	61,48
SA01	Saldo (01) Haushaltsrücklagen (230 - 240)	265 088,45	-246 100,00	511 188,45
SA00	Saldo (00) Nettoergebnis nach Haushaltsrücklagen (Saldo 0 + Saldo 01)	2 280 053,94	-96 900,00	2 376 953,94

Ergebnishaushalt Gesamt 1. und 2. Ebene (Anlage 1a)
- interne Vergütungen enthalten

MVAG	Mittelverwendungs- und aufbringungsgruppen (1. und 2. Ebene)	RA 2025	VA 2025	RA - VA
211	Erträge aus der operativen Verwaltungstätigkeit	46 132 428,09	45 702 200,00	430 228,09
2111	Erträge aus eigenen Abgaben	24 353 531,37	24 704 000,00	-350 468,63
2112	Erträge aus Ertragsanteilen	10 785 666,16	10 681 000,00	104 666,16
2113	Erträge aus Gebühren	4 539 992,17	4 539 800,00	192,17
2114	Erträge aus Leistungen	1 742 709,86	1 734 300,00	8 409,86
2115	Erträge aus Besitz und wirtschaftlicher Tätigkeit	2 084 600,44	1 918 700,00	165 900,44
2116	Erträge aus Veräußerung und sonstige Erträge	1 520 433,96	1 563 200,00	-42 766,04
2117	Nicht finanzierungswirksame operative Erträge	1 105 494,13	561 200,00	544 294,13
212	Erträge aus Transfers	3 278 819,22	2 574 700,00	704 119,22
2121	Transferertrag von Trägern des öffentlichen Rechts	2 714 606,04	1 906 400,00	808 206,04
2122	Transferertrag von Beteiligungen			
2123	Transferertrag von Unternehmen (mit Finanzunternehmen)		34 400,00	-34 400,00
2124	Transferertrag von Haushalten und Organisationen ohne Erwerbscharakter	261 018,91	380 000,00	-118 981,09
2125	Transferertrag vom Ausland			
2126	Investitions- und Tilgungszuschüsse zwischen Unternehmungen und Betrieben der Gebietskörperschaft und der Gebietskörperschaft			
2127	Nicht finanzierungswirksamer Transferertrag	303 194,27	253 900,00	49 294,27
213	Finanzerträge	42 601,82	45 100,00	-2 498,18
2131	Erträge aus Zinsen	42 601,82	45 100,00	-2 498,18
2132	Erträge aus Zinsen aus derivativen Finanzinstrumenten mit und ohne Grundgeschäft			
2133	Erträge aus Gewinnentnahmen von marktbestimmten Betrieben			
2134	Sonstige Finanzerträge			
2135	Erträge aus Dividenden/Gewinnausschüttungen			
2136	Sonstige nicht finanzierungswirksame Finanzerträge			
21	Summe Erträge	49 453 849,13	48 322 000,00	1 131 849,13
221	Personalaufwand	13 154 291,26	13 219 800,00	-65 508,74
2211	Personalaufwand (Bezüge, Nebengebühren, Mehrleistungen)	10 179 908,75	10 366 200,00	-186 291,25
2212	Gesetzlicher und freiwilliger Sozialaufwand	2 564 538,88	2 606 700,00	-42 161,12
2213	Sonstiger Personalaufwand			
2214	Nicht finanzierungswirksamer Personalaufwand	409 843,63	246 900,00	162 943,63
222	Sachaufwand	18 371 924,97	18 956 600,00	-584 675,03
2221	Gebrauchs- und Verbrauchsgüter, Handelswaren	1 415 792,43	1 559 200,00	-143 407,57
2222	Verwaltungs- und Betriebsaufwand	1 231 795,76	1 278 200,00	-46 404,24
2223	Leasing- und Mietaufwand	160 143,77	231 700,00	-71 556,23
2224	Instandhaltung	4 137 746,34	4 492 800,00	-355 053,66
2225	Sonstiger Sachaufwand	6 681 435,10	6 918 500,00	-237 064,90
2226	Nicht finanzierungswirksamer Sachaufwand	4 745 011,57	4 476 200,00	268 811,57

MVAG	Mittelverwendungs- und aufbringungsgruppen (1. und 2. Ebene)	RA 2025	VA 2025	RA - VA
223	Transferaufwand	14 920 779,91	14 736 900,00	183 879,91
2231	Transferaufwand an Träger des öffentlichen Rechts	13 755 354,68	13 308 000,00	447 354,68
2232	Transferaufwand an Beteiligungen			
2233	Transferaufwand an Unternehmen (mit Finanzunternehmen)	134 617,43	305 700,00	-171 082,57
2234	Transferaufwand an Haushalte und Organisationen ohne Erwerbscharakter	1 030 807,80	1 123 200,00	-92 392,20
2235	Transferaufwand an das Ausland			
2236	Investitions- und Tilgungszuschüsse zwischen Unternehmungen und Betrieben der Gebietskörperschaft und der Gebietskörperschaft			
2237	Nicht finanzierungswirksamer Transferaufwand			
224	Finanzaufwand	991 887,50	1 259 500,00	-267 612,50
2241	Aufwendungen für Zinsen	965 155,67	1 230 500,00	-265 344,33
2242	Zinsen und sonstige Aufwendungen aus derivativen Finanzinstrumenten mit und ohne Grundgeschäft			
2243	Gewinnentnahmen von Unternehmungen und marktbestimmten Betrieben der Gebietskörperschaft (innerhalb der Gebietskörperschaft)			
2244	Sonstiger Finanzaufwand	26 731,83	29 000,00	-2 268,17
2245	Nicht finanzierungswirksamer Finanzaufwand			
22	Summe Aufwendungen	47 438 883,64	48 172 800,00	-733 916,36
SA0	Saldo (0) Nettoergebnis (21 - 22)	2 014 965,49	149 200,00	1 865 765,49
230	Entnahmen von Haushaltsrücklagen	1 009 249,93	498 000,00	511 249,93
2301	Entnahmen von Haushaltsrücklagen	1 009 249,93	498 000,00	511 249,93
240	Zuweisungen an Haushaltsrücklagen	744 161,48	744 100,00	61,48
2401	Zuweisungen an Haushaltsrücklagen	744 161,48	744 100,00	61,48
SA01	Saldo (01) Haushaltsrücklagen (230 - 240)	265 088,45	-246 100,00	511 188,45
SA00	Saldo (00) Nettoergebnis nach Haushaltsrücklagen (Saldo 0 + Saldo 01)	2 280 053,94	-96 900,00	2 376 953,94

Ergebnishaushalt Bereichsbudget 1. und 2. Ebene (Anlage 1a)

Vertretungskörper und allgemeine Verwaltung (Gruppe 0)

MVAG	Mittelverwendungs- und aufbringungsgruppen (1. und 2. Ebene)	RA 2025	VA 2025	RA - VA
211	Erträge aus der operativen Verwaltungstätigkeit	194 868,69	66 000,00	128 868,69
2111	Erträge aus eigenen Abgaben			
2112	Erträge aus Ertragsanteilen			
2113	Erträge aus Gebühren			
2114	Erträge aus Leistungen	43 956,50	49 600,00	-5 643,50
2115	Erträge aus Besitz und wirtschaftlicher Tätigkeit		500,00	-500,00
2116	Erträge aus Veräußerung und sonstige Erträge	3,78	100,00	-96,22
2117	Nicht finanzierungswirksame operative Erträge	150 908,41	15 800,00	135 108,41
212	Erträge aus Transfers	69 516,27	61 300,00	8 216,27
2121	Transferertrag von Trägern des öffentlichen Rechts	66 242,27	58 000,00	8 242,27
2122	Transferertrag von Beteiligungen			
2123	Transferertrag von Unternehmen (mit Finanzunternehmen)			
2124	Transferertrag von Haushalten und Organisationen ohne Erwerbscharakter			
2125	Transferertrag vom Ausland			
2126	Investitions- und Tilgungszuschüsse zwischen Unternehmungen und Betrieben der Gebietskörperschaft und der Gebietskörperschaft			
2127	Nicht finanzierungswirksamer Transferertrag	3 274,00	3 300,00	-26,00
213	Finanzerträge	0,00	0,00	0,00
2131	Erträge aus Zinsen			
2132	Erträge aus Zinsen aus derivativen Finanzinstrumenten mit und ohne Grundgeschäft			
2133	Erträge aus Gewinnentnahmen von marktbestimmten Betrieben			
2134	Sonstige Finanzerträge			
2135	Erträge aus Dividenden/Gewinnausschüttungen			
2136	Sonstige nicht finanzierungswirksame Finanzerträge			
21	Summe Erträge	264 384,96	127 300,00	137 084,96
221	Personalaufwand	3 124 952,90	3 237 900,00	-112 947,10
2211	Personalaufwand (Bezüge, Nebengebühren, Mehrleistungen)	2 438 001,11	2 490 300,00	-52 298,89
2212	Gesetzlicher und freiwilliger Sozialaufwand	679 438,32	687 500,00	-8 061,68
2213	Sonstiger Personalaufwand			
2214	Nicht finanzierungswirksamer Personalaufwand	7 513,47	60 100,00	-52 586,53
222	Sachaufwand	1 752 641,70	1 880 900,00	-128 258,30
2221	Gebrauchs- und Verbrauchsgüter, Handelswaren	110 582,00	132 800,00	-22 218,00
2222	Verwaltungs- und Betriebsaufwand	162 090,18	172 700,00	-10 609,82
2223	Leasing- und Mietaufwand	52 798,80	54 700,00	-1 901,20
2224	Instandhaltung	75 397,32	84 600,00	-9 202,68
2225	Sonstiger Sachaufwand	1 178 236,41	1 270 600,00	-92 363,59
2226	Nicht finanzierungswirksamer Sachaufwand	173 536,99	165 500,00	8 036,99

Vertretungskörper und allgemeine Verwaltung (Gruppe 0)

MVAG	Mittelverwendungs- und aufbringungsgruppen (1. und 2. Ebene)	RA 2025	VA 2025	RA - VA
223	Transferaufwand	565 590,80	575 700,00	-10 109,20
2231	Transferaufwand an Träger des öffentlichen Rechts	133 177,40	135 200,00	-2 022,60
2232	Transferaufwand an Beteiligungen			
2233	Transferaufwand an Unternehmen (mit Finanzunternehmen)			
2234	Transferaufwand an Haushalte und Organisationen ohne Erwerbscharakter	432 413,40	440 500,00	-8 086,60
2235	Transferaufwand an das Ausland			
2236	Investitions- und Tilgungszuschüsse zwischen Unternehmungen und Betrieben der Gebietskörperschaft und der Gebietskörperschaft			
2237	Nicht finanzierungswirksamer Transferaufwand			
224	Finanzaufwand	28 066,52	31 600,00	-3 533,48
2241	Aufwendungen für Zinsen	28 066,52	31 600,00	-3 533,48
2242	Zinsen und sonstige Aufwendungen aus derivativen Finanzinstrumenten mit und ohne Grundgeschäft			
2243	Gewinnentnahmen von Unternehmungen und marktbestimmten Betrieben der Gebietskörperschaft (innerhalb der Gebietskörperschaft)			
2244	Sonstiger Finanzaufwand			
2245	Nicht finanzierungswirksamer Finanzaufwand			
22	Summe Aufwendungen	5 471 251,92	5 726 100,00	-254 848,08
SA0	Saldo (0) Nettoergebnis (21 - 22)	-5 206 866,96	-5 598 800,00	391 933,04
230	Entnahmen von Haushaltsrücklagen	0,00	0,00	0,00
2301	Entnahmen von Haushaltsrücklagen			
240	Zuweisungen an Haushaltsrücklagen	0,00	0,00	0,00
2401	Zuweisungen an Haushaltsrücklagen			
SA01	Saldo (01) Haushaltsrücklagen (230 - 240)	0,00	0,00	0,00
SA00	Saldo (00) Nettoergebnis nach Haushaltsrücklagen (Saldo 0 + Saldo 01)	-5 206 866,96	-5 598 800,00	391 933,04

Öffentliche Ordnung und Sicherheit (Gruppe 1)

MVAG	Mittelverwendungs- und aufbringungsgruppen (1. und 2. Ebene)	RA 2025	VA 2025	RA - VA
211	Erträge aus der operativen Verwaltungstätigkeit	520 705,69	332 000,00	188 705,69
2111	Erträge aus eigenen Abgaben			
2112	Erträge aus Ertragsanteilen			
2113	Erträge aus Gebühren			
2114	Erträge aus Leistungen	3 553,00	9 000,00	-5 447,00
2115	Erträge aus Besitz und wirtschaftlicher Tätigkeit			
2116	Erträge aus Veräußerung und sonstige Erträge	510 241,59	323 000,00	187 241,59
2117	Nicht finanzierungswirksame operative Erträge	6 911,10		6 911,10
212	Erträge aus Transfers	26 313,73	25 100,00	1 213,73
2121	Transferertrag von Trägern des öffentlichen Rechts	2 625,00	1 400,00	1 225,00
2122	Transferertrag von Beteiligungen			
2123	Transferertrag von Unternehmen (mit Finanzunternehmen)			
2124	Transferertrag von Haushalten und Organisationen ohne Erwerbscharakter			
2125	Transferertrag vom Ausland			
2126	Investitions- und Tilgungszuschüsse zwischen Unternehmungen und Betrieben der Gebietskörperschaft und der Gebietskörperschaft			
2127	Nicht finanzierungswirksamer Transferertrag	23 688,73	23 700,00	-11,27
213	Finanzerträge	0,00	0,00	0,00
2131	Erträge aus Zinsen			
2132	Erträge aus Zinsen aus derivativen Finanzinstrumenten mit und ohne Grundgeschäft			
2133	Erträge aus Gewinnentnahmen von marktbestimmten Betrieben			
2134	Sonstige Finanzerträge			
2135	Erträge aus Dividenden/Gewinnausschüttungen			
2136	Sonstige nicht finanzierungswirksame Finanzerträge			
21	Summe Erträge	547 019,42	357 100,00	189 919,42
221	Personalaufwand	219 168,55	249 500,00	-30 331,45
2211	Personalaufwand (Bezüge, Nebengebühren, Mehrleistungen)	175 904,80	195 200,00	-19 295,20
2212	Gesetzlicher und freiwilliger Sozialaufwand	43 263,75	48 300,00	-5 036,25
2213	Sonstiger Personalaufwand			
2214	Nicht finanzierungswirksamer Personalaufwand		6 000,00	-6 000,00
222	Sachaufwand	783 733,02	843 700,00	-59 966,98
2221	Gebrauchs- und Verbrauchsgüter, Handelswaren	63 610,19	77 000,00	-13 389,81
2222	Verwaltungs- und Betriebsaufwand	115 909,80	143 100,00	-27 190,20
2223	Leasing- und Mietaufwand	13 746,81	27 800,00	-14 053,19
2224	Instandhaltung	158 352,47	136 000,00	22 352,47
2225	Sonstiger Sachaufwand	165 872,60	171 100,00	-5 227,40
2226	Nicht finanzierungswirksamer Sachaufwand	266 241,15	288 700,00	-22 458,85

Öffentliche Ordnung und Sicherheit (Gruppe 1)

MVAG	Mittelverwendungs- und aufbringungsgruppen (1. und 2. Ebene)	RA 2025	VA 2025	RA - VA
223	Transferaufwand	3 289,90	10 500,00	-7 210,10
2231	Transferaufwand an Träger des öffentlichen Rechts			
2232	Transferaufwand an Beteiligungen			
2233	Transferaufwand an Unternehmen (mit Finanzunternehmen)			
2234	Transferaufwand an Haushalte und Organisationen ohne Erwerbscharakter	3 289,90	10 500,00	-7 210,10
2235	Transferaufwand an das Ausland			
2236	Investitions- und Tilgungszuschüsse zwischen Unternehmungen und Betrieben der Gebietskörperschaft und der Gebietskörperschaft			
2237	Nicht finanzierungswirksamer Transferaufwand			
224	Finanzaufwand	38 487,94	42 800,00	-4 312,06
2241	Aufwendungen für Zinsen	38 487,94	42 800,00	-4 312,06
2242	Zinsen und sonstige Aufwendungen aus derivativen Finanzinstrumenten mit und ohne Grundgeschäft			
2243	Gewinnentnahmen von Unternehmungen und marktbestimmten Betrieben der Gebietskörperschaft (innerhalb der Gebietskörperschaft)			
2244	Sonstiger Finanzaufwand			
2245	Nicht finanzierungswirksamer Finanzaufwand			
22	Summe Aufwendungen	1 044 679,41	1 146 500,00	-101 820,59
SA0	Saldo (0) Nettoergebnis (21 - 22)	-497 659,99	-789 400,00	291 740,01
230	Entnahmen von Haushaltsrücklagen	0,00	0,00	0,00
2301	Entnahmen von Haushaltsrücklagen			
240	Zuweisungen an Haushaltsrücklagen	0,00	0,00	0,00
2401	Zuweisungen an Haushaltsrücklagen			
SA01	Saldo (01) Haushaltsrücklagen (230 - 240)	0,00	0,00	0,00
SA00	Saldo (00) Nettoergebnis nach Haushaltsrücklagen (Saldo 0 + Saldo 01)	-497 659,99	-789 400,00	291 740,01

Unterricht, Erziehung, Sport und Wissenschaft (Gruppe 2)

MVAG	Mittelverwendungs- und aufbringungsgruppen (1. und 2. Ebene)	RA 2025	VA 2025	RA - VA
211	Erträge aus der operativen Verwaltungstätigkeit	1 740 100,73	1 486 900,00	253 200,73
2111	Erträge aus eigenen Abgaben			
2112	Erträge aus Ertragsanteilen			
2113	Erträge aus Gebühren			
2114	Erträge aus Leistungen	921 696,26	934 500,00	-12 803,74
2115	Erträge aus Besitz und wirtschaftlicher Tätigkeit	279 002,17	200 200,00	78 802,17
2116	Erträge aus Veräußerung und sonstige Erträge	149 600,53	171 800,00	-22 199,47
2117	Nicht finanzierungswirksame operative Erträge	389 801,77	180 400,00	209 401,77
212	Erträge aus Transfers	1 010 678,71	933 000,00	77 678,71
2121	Transferertrag von Trägern des öffentlichen Rechts	975 584,04	905 300,00	70 284,04
2122	Transferertrag von Beteiligungen			
2123	Transferertrag von Unternehmen (mit Finanzunternehmen)			
2124	Transferertrag von Haushalten und Organisationen ohne Erwerbscharakter			
2125	Transferertrag vom Ausland			
2126	Investitions- und Tilgungszuschüsse zwischen Unternehmungen und Betrieben der Gebietskörperschaft und der Gebietskörperschaft			
2127	Nicht finanzierungswirksamer Transferertrag	35 094,67	27 700,00	7 394,67
213	Finanzerträge	0,00	0,00	0,00
2131	Erträge aus Zinsen			
2132	Erträge aus Zinsen aus derivativen Finanzinstrumenten mit und ohne Grundgeschäft			
2133	Erträge aus Gewinnentnahmen von marktbestimmten Betrieben			
2134	Sonstige Finanzerträge			
2135	Erträge aus Dividenden/Gewinnausschüttungen			
2136	Sonstige nicht finanzierungswirksame Finanzerträge			
21	Summe Erträge	2 750 779,44	2 419 900,00	330 879,44
221	Personalaufwand	5 111 091,76	5 203 300,00	-92 208,24
2211	Personalaufwand (Bezüge, Nebengebühren, Mehrleistungen)	4 083 356,07	4 112 500,00	-29 143,93
2212	Gesetzlicher und freiwilliger Sozialaufwand	973 229,27	974 000,00	-770,73
2213	Sonstiger Personalaufwand			
2214	Nicht finanzierungswirksamer Personalaufwand	54 506,42	116 800,00	-62 293,58
222	Sachaufwand	3 128 599,70	3 211 600,00	-83 000,30
2221	Gebrauchs- und Verbrauchsgüter, Handelswaren	127 627,48	174 000,00	-46 372,52
2222	Verwaltungs- und Betriebsaufwand	460 934,46	395 900,00	65 034,46
2223	Leasing- und Mietaufwand	34 926,99	31 900,00	3 026,99
2224	Instandhaltung	360 314,11	386 400,00	-26 085,89
2225	Sonstiger Sachaufwand	1 215 390,82	1 366 900,00	-151 509,18
2226	Nicht finanzierungswirksamer Sachaufwand	929 405,84	856 500,00	72 905,84

Unterricht, Erziehung, Sport und Wissenschaft (Gruppe 2)

MVAG	Mittelverwendungs- und aufbringungsgruppen (1. und 2. Ebene)	RA 2025	VA 2025	RA - VA
223	Transferaufwand	1 180 923,60	1 198 300,00	-17 376,40
2231	Transferaufwand an Träger des öffentlichen Rechts	1 083 276,70	1 061 200,00	22 076,70
2232	Transferaufwand an Beteiligungen			
2233	Transferaufwand an Unternehmen (mit Finanzunternehmen)			
2234	Transferaufwand an Haushalte und Organisationen ohne Erwerbscharakter	97 646,90	137 100,00	-39 453,10
2235	Transferaufwand an das Ausland			
2236	Investitions- und Tilgungszuschüsse zwischen Unternehmungen und Betrieben der Gebietskörperschaft und der Gebietskörperschaft			
2237	Nicht finanzierungswirksamer Transferaufwand			
224	Finanzaufwand	286 046,44	377 000,00	-90 953,56
2241	Aufwendungen für Zinsen	286 046,44	377 000,00	-90 953,56
2242	Zinsen und sonstige Aufwendungen aus derivativen Finanzinstrumenten mit und ohne Grundgeschäft			
2243	Gewinnentnahmen von Unternehmungen und marktbestimmten Betrieben der Gebietskörperschaft (innerhalb der Gebietskörperschaft)			
2244	Sonstiger Finanzaufwand			
2245	Nicht finanzierungswirksamer Finanzaufwand			
22	Summe Aufwendungen	9 706 661,50	9 990 200,00	-283 538,50
SA0	Saldo (0) Nettoergebnis (21 - 22)	-6 955 882,06	-7 570 300,00	614 417,94
230	Entnahmen von Haushaltsrücklagen	0,00	0,00	0,00
2301	Entnahmen von Haushaltsrücklagen			
240	Zuweisungen an Haushaltsrücklagen	0,00	0,00	0,00
2401	Zuweisungen an Haushaltsrücklagen			
SA01	Saldo (01) Haushaltsrücklagen (230 - 240)	0,00	0,00	0,00
SA00	Saldo (00) Nettoergebnis nach Haushaltsrücklagen (Saldo 0 + Saldo 01)	-6 955 882,06	-7 570 300,00	614 417,94

Kunst, Kultur und Kultus (Gruppe 3)

MVAG	Mittelverwendungs- und aufbringungsgruppen (1. und 2. Ebene)	RA 2025	VA 2025	RA - VA
211	Erträge aus der operativen Verwaltungstätigkeit	833 839,73	813 100,00	20 739,73
2111	Erträge aus eigenen Abgaben			
2112	Erträge aus Ertragsanteilen			
2113	Erträge aus Gebühren			
2114	Erträge aus Leistungen	336 450,56	284 500,00	51 950,56
2115	Erträge aus Besitz und wirtschaftlicher Tätigkeit	90 367,25	90 100,00	267,25
2116	Erträge aus Veräußerung und sonstige Erträge	45 066,78	92 600,00	-47 533,22
2117	Nicht finanzierungswirksame operative Erträge	361 955,14	345 900,00	16 055,14
212	Erträge aus Transfers	218 664,99	219 000,00	-335,01
2121	Transferertrag von Trägern des öffentlichen Rechts	218 664,99	219 000,00	-335,01
2122	Transferertrag von Beteiligungen			
2123	Transferertrag von Unternehmen (mit Finanzunternehmen)			
2124	Transferertrag von Haushalten und Organisationen ohne Erwerbscharakter			
2125	Transferertrag vom Ausland			
2126	Investitions- und Tilgungszuschüsse zwischen Unternehmungen und Betrieben der Gebietskörperschaft und der Gebietskörperschaft			
2127	Nicht finanzierungswirksamer Transferertrag			
213	Finanzerträge	0,00	0,00	0,00
2131	Erträge aus Zinsen			
2132	Erträge aus Zinsen aus derivativen Finanzinstrumenten mit und ohne Grundgeschäft			
2133	Erträge aus Gewinnentnahmen von marktbestimmten Betrieben			
2134	Sonstige Finanzerträge			
2135	Erträge aus Dividenden/Gewinnausschüttungen			
2136	Sonstige nicht finanzierungswirksame Finanzerträge			
21	Summe Erträge	1 052 504,72	1 032 100,00	20 404,72
221	Personalaufwand	1 756 330,32	1 517 400,00	238 930,32
2211	Personalaufwand (Bezüge, Nebengebühren, Mehrleistungen)	1 122 377,93	1 191 700,00	-69 322,07
2212	Gesetzlicher und freiwilliger Sozialaufwand	302 115,84	318 500,00	-16 384,16
2213	Sonstiger Personalaufwand			
2214	Nicht finanzierungswirksamer Personalaufwand	331 836,55	7 200,00	324 636,55
222	Sachaufwand	1 249 419,51	1 146 300,00	103 119,51
2221	Gebrauchs- und Verbrauchsgüter, Handelswaren	33 147,28	54 000,00	-20 852,72
2222	Verwaltungs- und Betriebsaufwand	128 151,89	133 700,00	-5 548,11
2223	Leasing- und Mietaufwand			
2224	Instandhaltung	248 751,98	225 900,00	22 851,98
2225	Sonstiger Sachaufwand	648 912,16	558 900,00	90 012,16
2226	Nicht finanzierungswirksamer Sachaufwand	190 456,20	173 800,00	16 656,20

Kunst, Kultur und Kultus (Gruppe 3)

MVAG	Mittelverwendungs- und aufbringungsgruppen (1. und 2. Ebene)	RA 2025	VA 2025	RA - VA
223	Transferaufwand	396 021,74	304 500,00	91 521,74
2231	Transferaufwand an Träger des öffentlichen Rechts	322 304,69	300 000,00	22 304,69
2232	Transferaufwand an Beteiligungen			
2233	Transferaufwand an Unternehmen (mit Finanzunternehmen)			
2234	Transferaufwand an Haushalte und Organisationen ohne Erwerbscharakter	73 717,05	4 500,00	69 217,05
2235	Transferaufwand an das Ausland			
2236	Investitions- und Tilgungszuschüsse zwischen Unternehmungen und Betrieben der Gebietskörperschaft und der Gebietskörperschaft			
2237	Nicht finanzierungswirksamer Transferaufwand			
224	Finanzaufwand	5 159,21	4 500,00	659,21
2241	Aufwendungen für Zinsen	5 159,21	4 500,00	659,21
2242	Zinsen und sonstige Aufwendungen aus derivativen Finanzinstrumenten mit und ohne Grundgeschäft			
2243	Gewinnentnahmen von Unternehmungen und marktbestimmten Betrieben der Gebietskörperschaft (innerhalb der Gebietskörperschaft)			
2244	Sonstiger Finanzaufwand			
2245	Nicht finanzierungswirksamer Finanzaufwand			
22	Summe Aufwendungen	3 406 930,78	2 972 700,00	434 230,78
SA0	Saldo (0) Nettoergebnis (21 - 22)	-2 354 426,06	-1 940 600,00	-413 826,06
230	Entnahmen von Haushaltsrücklagen	0,00	0,00	0,00
2301	Entnahmen von Haushaltsrücklagen			
240	Zuweisungen an Haushaltsrücklagen	0,00	0,00	0,00
2401	Zuweisungen an Haushaltsrücklagen			
SA01	Saldo (01) Haushaltsrücklagen (230 - 240)	0,00	0,00	0,00
SA00	Saldo (00) Nettoergebnis nach Haushaltsrücklagen (Saldo 0 + Saldo 01)	-2 354 426,06	-1 940 600,00	-413 826,06

Soziale Wohlfahrt und Wohnbauförderung (Gruppe 4)

MVAG	Mittelverwendungs- und aufbringungsgruppen (1. und 2. Ebene)	RA 2025	VA 2025	RA - VA
211	Erträge aus der operativen Verwaltungstätigkeit	150 737,28	142 500,00	8 237,28
2111	Erträge aus eigenen Abgaben			
2112	Erträge aus Ertragsanteilen			
2113	Erträge aus Gebühren			
2114	Erträge aus Leistungen	150 737,28	142 500,00	8 237,28
2115	Erträge aus Besitz und wirtschaftlicher Tätigkeit			
2116	Erträge aus Veräußerung und sonstige Erträge			
2117	Nicht finanzierungswirksame operative Erträge			
212	Erträge aus Transfers	753 360,13	37 500,00	715 860,13
2121	Transferertrag von Trägern des öffentlichen Rechts	753 360,13	37 500,00	715 860,13
2122	Transferertrag von Beteiligungen			
2123	Transferertrag von Unternehmen (mit Finanzunternehmen)			
2124	Transferertrag von Haushalten und Organisationen ohne Erwerbscharakter			
2125	Transferertrag vom Ausland			
2126	Investitions- und Tilgungszuschüsse zwischen Unternehmungen und Betrieben der Gebietskörperschaft und der Gebietskörperschaft			
2127	Nicht finanzierungswirksamer Transferertrag			
213	Finanzerträge	3 605,25	3 600,00	5,25
2131	Erträge aus Zinsen	3 605,25	3 600,00	5,25
2132	Erträge aus Zinsen aus derivativen Finanzinstrumenten mit und ohne Grundgeschäft			
2133	Erträge aus Gewinnentnahmen von marktbestimmten Betrieben			
2134	Sonstige Finanzerträge			
2135	Erträge aus Dividenden/Gewinnausschüttungen			
2136	Sonstige nicht finanzierungswirksame Finanzerträge			
21	Summe Erträge	907 702,66	183 600,00	724 102,66
221	Personalaufwand	72 340,39	80 900,00	-8 559,61
2211	Personalaufwand (Bezüge, Nebengebühren, Mehrleistungen)	53 863,39	58 800,00	-4 936,61
2212	Gesetzlicher und freiwilliger Sozialaufwand	14 096,26	16 000,00	-1 903,74
2213	Sonstiger Personalaufwand			
2214	Nicht finanzierungswirksamer Personalaufwand	4 380,74	6 100,00	-1 719,26
222	Sachaufwand	303 596,47	315 200,00	-11 603,53
2221	Gebrauchs- und Verbrauchsgüter, Handelswaren	5 077,92	7 400,00	-2 322,08
2222	Verwaltungs- und Betriebsaufwand	7 721,17	6 600,00	1 121,17
2223	Leasing- und Mietaufwand			
2224	Instandhaltung	4 279,59	2 800,00	1 479,59
2225	Sonstiger Sachaufwand	282 850,99	295 700,00	-12 849,01
2226	Nicht finanzierungswirksamer Sachaufwand	3 666,80	2 700,00	966,80

Soziale Wohlfahrt und Wohnbauförderung (Gruppe 4)

MVAG	Mittelverwendungs- und aufbringungsgruppen (1. und 2. Ebene)	RA 2025	VA 2025	RA - VA
223	Transferaufwand	6 593 987,17	6 436 100,00	157 887,17
2231	Transferaufwand an Träger des öffentlichen Rechts	6 259 382,06	6 022 500,00	236 882,06
2232	Transferaufwand an Beteiligungen			
2233	Transferaufwand an Unternehmen (mit Finanzunternehmen)			
2234	Transferaufwand an Haushalte und Organisationen ohne Erwerbscharakter	334 605,11	413 600,00	-78 994,89
2235	Transferaufwand an das Ausland			
2236	Investitions- und Tilgungszuschüsse zwischen Unternehmungen und Betrieben der Gebietskörperschaft und der Gebietskörperschaft			
2237	Nicht finanzierungswirksamer Transferaufwand			
224	Finanzaufwand	0,00	0,00	0,00
2241	Aufwendungen für Zinsen			
2242	Zinsen und sonstige Aufwendungen aus derivativen Finanzinstrumenten mit und ohne Grundgeschäft			
2243	Gewinnentnahmen von Unternehmungen und marktbestimmten Betrieben der Gebietskörperschaft (innerhalb der Gebietskörperschaft)			
2244	Sonstiger Finanzaufwand			
2245	Nicht finanzierungswirksamer Finanzaufwand			
22	Summe Aufwendungen	6 969 924,03	6 832 200,00	137 724,03
SA0	Saldo (0) Nettoergebnis (21 - 22)	-6 062 221,37	-6 648 600,00	586 378,63
230	Entnahmen von Haushaltsrücklagen	0,00	0,00	0,00
2301	Entnahmen von Haushaltsrücklagen			
240	Zuweisungen an Haushaltsrücklagen	0,00	0,00	0,00
2401	Zuweisungen an Haushaltsrücklagen			
SA01	Saldo (01) Haushaltsrücklagen (230 - 240)	0,00	0,00	0,00
SA00	Saldo (00) Nettoergebnis nach Haushaltsrücklagen (Saldo 0 + Saldo 01)	-6 062 221,37	-6 648 600,00	586 378,63

Gesundheit (Gruppe 5)

MVAG	Mittelverwendungs- und aufbringungsgruppen (1. und 2. Ebene)	RA 2025	VA 2025	RA - VA
211	Erträge aus der operativen Verwaltungstätigkeit	145 941,08	470 700,00	-324 758,92
2111	Erträge aus eigenen Abgaben			
2112	Erträge aus Ertragsanteilen			
2113	Erträge aus Gebühren			
2114	Erträge aus Leistungen	52 437,60	74 100,00	-21 662,40
2115	Erträge aus Besitz und wirtschaftlicher Tätigkeit			
2116	Erträge aus Veräußerung und sonstige Erträge	93 503,48	396 600,00	-303 096,52
2117	Nicht finanzierungswirksame operative Erträge			
212	Erträge aus Transfers	77 071,86	12 600,00	64 471,86
2121	Transferertrag von Trägern des öffentlichen Rechts	70 124,45	9 100,00	61 024,45
2122	Transferertrag von Beteiligungen			
2123	Transferertrag von Unternehmen (mit Finanzunternehmen)			
2124	Transferertrag von Haushalten und Organisationen ohne Erwerbscharakter			
2125	Transferertrag vom Ausland			
2126	Investitions- und Tilgungszuschüsse zwischen Unternehmungen und Betrieben der Gebietskörperschaft und der Gebietskörperschaft			
2127	Nicht finanzierungswirksamer Transferertrag	6 947,41	3 500,00	3 447,41
213	Finanzerträge	0,00	0,00	0,00
2131	Erträge aus Zinsen			
2132	Erträge aus Zinsen aus derivativen Finanzinstrumenten mit und ohne Grundgeschäft			
2133	Erträge aus Gewinnentnahmen von marktbestimmten Betrieben			
2134	Sonstige Finanzerträge			
2135	Erträge aus Dividenden/Gewinnausschüttungen			
2136	Sonstige nicht finanzierungswirksame Finanzerträge			
21	Summe Erträge	223 012,94	483 300,00	-260 287,06
221	Personalaufwand	1 563,87	8 800,00	-7 236,13
2211	Personalaufwand (Bezüge, Nebengebühren, Mehrleistungen)	1 563,87	8 800,00	-7 236,13
2212	Gesetzlicher und freiwilliger Sozialaufwand			
2213	Sonstiger Personalaufwand			
2214	Nicht finanzierungswirksamer Personalaufwand			
222	Sachaufwand	290 694,32	472 900,00	-182 205,68
2221	Gebrauchs- und Verbrauchsgüter, Handelswaren	18 450,40	20 300,00	-1 849,60
2222	Verwaltungs- und Betriebsaufwand	4 536,23	14 100,00	-9 563,77
2223	Leasing- und Mietaufwand			
2224	Instandhaltung	2 505,01	9 500,00	-6 994,99
2225	Sonstiger Sachaufwand	78 534,27	171 400,00	-92 865,73
2226	Nicht finanzierungswirksamer Sachaufwand	186 668,41	257 600,00	-70 931,59

Gesundheit (Gruppe 5)

MVAG	Mittelverwendungs- und aufbringungsgruppen (1. und 2. Ebene)	RA 2025	VA 2025	RA - VA
223	Transferaufwand	5 630 292,98	5 472 000,00	158 292,98
2231	Transferaufwand an Träger des öffentlichen Rechts	5 541 157,54	5 371 000,00	170 157,54
2232	Transferaufwand an Beteiligungen			
2233	Transferaufwand an Unternehmen (mit Finanzunternehmen)			
2234	Transferaufwand an Haushalte und Organisationen ohne Erwerbscharakter	89 135,44	101 000,00	-11 864,56
2235	Transferaufwand an das Ausland			
2236	Investitions- und Tilgungszuschüsse zwischen Unternehmungen und Betrieben der Gebietskörperschaft und der Gebietskörperschaft			
2237	Nicht finanzierungswirksamer Transferaufwand			
224	Finanzaufwand	29 604,95	37 800,00	-8 195,05
2241	Aufwendungen für Zinsen	29 604,95	37 800,00	-8 195,05
2242	Zinsen und sonstige Aufwendungen aus derivativen Finanzinstrumenten mit und ohne Grundgeschäft			
2243	Gewinnentnahmen von Unternehmungen und marktbestimmten Betrieben der Gebietskörperschaft (innerhalb der Gebietskörperschaft)			
2244	Sonstiger Finanzaufwand			
2245	Nicht finanzierungswirksamer Finanzaufwand			
22	Summe Aufwendungen	5 952 156,12	5 991 500,00	-39 343,88
SA0	Saldo (0) Nettoergebnis (21 - 22)	-5 729 143,18	-5 508 200,00	-220 943,18
230	Entnahmen von Haushaltsrücklagen	0,00	0,00	0,00
2301	Entnahmen von Haushaltsrücklagen			
240	Zuweisungen an Haushaltsrücklagen	0,00	0,00	0,00
2401	Zuweisungen an Haushaltsrücklagen			
SA01	Saldo (01) Haushaltsrücklagen (230 - 240)	0,00	0,00	0,00
SA00	Saldo (00) Nettoergebnis nach Haushaltsrücklagen (Saldo 0 + Saldo 01)	-5 729 143,18	-5 508 200,00	-220 943,18

Straßen- und Wasserbau, Verkehr (Gruppe 6)

MVAG	Mittelverwendungs- und aufbringungsgruppen (1. und 2. Ebene)	RA 2025	VA 2025	RA - VA
211	Erträge aus der operativen Verwaltungstätigkeit	429 033,70	213 200,00	215 833,70
2111	Erträge aus eigenen Abgaben			
2112	Erträge aus Ertragsanteilen			
2113	Erträge aus Gebühren			
2114	Erträge aus Leistungen	7 161,84	8 000,00	-838,16
2115	Erträge aus Besitz und wirtschaftlicher Tätigkeit	1 400,70	1 500,00	-99,30
2116	Erträge aus Veräußerung und sonstige Erträge	420 471,16	203 700,00	216 771,16
2117	Nicht finanzierungswirksame operative Erträge			
212	Erträge aus Transfers	346 377,01	440 600,00	-94 222,99
2121	Transferertrag von Trägern des öffentlichen Rechts			
2122	Transferertrag von Beteiligungen			
2123	Transferertrag von Unternehmen (mit Finanzunternehmen)			
2124	Transferertrag von Haushalten und Organisationen ohne Erwerbscharakter	261 018,91	380 000,00	-118 981,09
2125	Transferertrag vom Ausland			
2126	Investitions- und Tilgungszuschüsse zwischen Unternehmungen und Betrieben der Gebietskörperschaft und der Gebietskörperschaft			
2127	Nicht finanzierungswirksamer Transferertrag	85 358,10	60 600,00	24 758,10
213	Finanzerträge	0,00	0,00	0,00
2131	Erträge aus Zinsen			
2132	Erträge aus Zinsen aus derivativen Finanzinstrumenten mit und ohne Grundgeschäft			
2133	Erträge aus Gewinnentnahmen von marktbestimmten Betrieben			
2134	Sonstige Finanzerträge			
2135	Erträge aus Dividenden/Gewinnausschüttungen			
2136	Sonstige nicht finanzierungswirksame Finanzerträge			
21	Summe Erträge	775 410,71	653 800,00	121 610,71
221	Personalaufwand	0,00	0,00	0,00
2211	Personalaufwand (Bezüge, Nebengebühren, Mehrleistungen)			
2212	Gesetzlicher und freiwilliger Sozialaufwand			
2213	Sonstiger Personalaufwand			
2214	Nicht finanzierungswirksamer Personalaufwand			
222	Sachaufwand	2 509 773,60	2 537 500,00	-27 726,40
2221	Gebrauchs- und Verbrauchsgüter, Handelswaren	34 410,47	38 200,00	-3 789,53
2222	Verwaltungs- und Betriebsaufwand	12 389,41	16 300,00	-3 910,59
2223	Leasing- und Mietaufwand	13 416,00	14 000,00	-584,00
2224	Instandhaltung	1 522 426,08	1 587 700,00	-65 273,92
2225	Sonstiger Sachaufwand	20 227,00	21 500,00	-1 273,00
2226	Nicht finanzierungswirksamer Sachaufwand	906 904,64	859 800,00	47 104,64

Straßen- und Wasserbau, Verkehr (Gruppe 6)

MVAG	Mittelverwendungs- und aufbringungsgruppen (1. und 2. Ebene)	RA 2025	VA 2025	RA - VA
223	Transferaufwand	0,00	0,00	0,00
2231	Transferaufwand an Träger des öffentlichen Rechts			
2232	Transferaufwand an Beteiligungen			
2233	Transferaufwand an Unternehmen (mit Finanzunternehmen)			
2234	Transferaufwand an Haushalte und Organisationen ohne Erwerbscharakter			
2235	Transferaufwand an das Ausland			
2236	Investitions- und Tilgungszuschüsse zwischen Unternehmungen und Betrieben der Gebietskörperschaft und der Gebietskörperschaft			
2237	Nicht finanzierungswirksamer Transferaufwand			
224	Finanzaufwand	215 501,58	263 200,00	-47 698,42
2241	Aufwendungen für Zinsen	215 501,58	263 200,00	-47 698,42
2242	Zinsen und sonstige Aufwendungen aus derivativen Finanzinstrumenten mit und ohne Grundgeschäft			
2243	Gewinnentnahmen von Unternehmungen und marktbestimmten Betrieben der Gebietskörperschaft (innerhalb der Gebietskörperschaft)			
2244	Sonstiger Finanzaufwand			
2245	Nicht finanzierungswirksamer Finanzaufwand			
22	Summe Aufwendungen	2 725 275,18	2 800 700,00	-75 424,82
SA0	Saldo (0) Nettoergebnis (21 - 22)	-1 949 864,47	-2 146 900,00	197 035,53
230	Entnahmen von Haushaltsrücklagen	0,00	0,00	0,00
2301	Entnahmen von Haushaltsrücklagen			
240	Zuweisungen an Haushaltsrücklagen	0,00	0,00	0,00
2401	Zuweisungen an Haushaltsrücklagen			
SA01	Saldo (01) Haushaltsrücklagen (230 - 240)	0,00	0,00	0,00
SA00	Saldo (00) Nettoergebnis nach Haushaltsrücklagen (Saldo 0 + Saldo 01)	-1 949 864,47	-2 146 900,00	197 035,53

Wirtschaftsförderung (Gruppe 7)

MVAG	Mittelverwendungs- und aufbringungsgruppen (1. und 2. Ebene)	RA 2025	VA 2025	RA - VA
211	Erträge aus der operativen Verwaltungstätigkeit	0,00	0,00	0,00
2111	Erträge aus eigenen Abgaben			
2112	Erträge aus Ertragsanteilen			
2113	Erträge aus Gebühren			
2114	Erträge aus Leistungen			
2115	Erträge aus Besitz und wirtschaftlicher Tätigkeit			
2116	Erträge aus Veräußerung und sonstige Erträge			
2117	Nicht finanzierungswirksame operative Erträge			
212	Erträge aus Transfers	0,00	0,00	0,00
2121	Transferertrag von Trägern des öffentlichen Rechts			
2122	Transferertrag von Beteiligungen			
2123	Transferertrag von Unternehmen (mit Finanzunternehmen)			
2124	Transferertrag von Haushalten und Organisationen ohne Erwerbscharakter			
2125	Transferertrag vom Ausland			
2126	Investitions- und Tilgungszuschüsse zwischen Unternehmungen und Betrieben der Gebietskörperschaft und der Gebietskörperschaft			
2127	Nicht finanzierungswirksamer Transferertrag			
213	Finanzerträge	0,00	0,00	0,00
2131	Erträge aus Zinsen			
2132	Erträge aus Zinsen aus derivativen Finanzinstrumenten mit und ohne Grundgeschäft			
2133	Erträge aus Gewinnentnahmen von marktbestimmten Betrieben			
2134	Sonstige Finanzerträge			
2135	Erträge aus Dividenden/Gewinnausschüttungen			
2136	Sonstige nicht finanzierungswirksame Finanzerträge			
21	Summe Erträge	0,00	0,00	0,00
221	Personalaufwand	0,00	0,00	0,00
2211	Personalaufwand (Bezüge, Nebengebühren, Mehrleistungen)			
2212	Gesetzlicher und freiwilliger Sozialaufwand			
2213	Sonstiger Personalaufwand			
2214	Nicht finanzierungswirksamer Personalaufwand			
222	Sachaufwand	3 758,27	3 800,00	-41,73
2221	Gebrauchs- und Verbrauchsgüter, Handelswaren			
2222	Verwaltungs- und Betriebsaufwand			
2223	Leasing- und Mietaufwand			
2224	Instandhaltung			
2225	Sonstiger Sachaufwand			
2226	Nicht finanzierungswirksamer Sachaufwand	3 758,27	3 800,00	-41,73

Wirtschaftsförderung (Gruppe 7)

MVAG	Mittelverwendungs- und aufbringungsgruppen (1. und 2. Ebene)	RA 2025	VA 2025	RA - VA
223	Transferaufwand	26 440,41	31 700,00	-5 259,59
2231	Transferaufwand an Träger des öffentlichen Rechts			
2232	Transferaufwand an Beteiligungen			
2233	Transferaufwand an Unternehmen (mit Finanzunternehmen)	26 440,41	30 700,00	-4 259,59
2234	Transferaufwand an Haushalte und Organisationen ohne Erwerbscharakter		1 000,00	-1 000,00
2235	Transferaufwand an das Ausland			
2236	Investitions- und Tilgungszuschüsse zwischen Unternehmungen und Betrieben der Gebietskörperschaft und der Gebietskörperschaft			
2237	Nicht finanzierungswirksamer Transferaufwand			
224	Finanzaufwand	0,00	0,00	0,00
2241	Aufwendungen für Zinsen			
2242	Zinsen und sonstige Aufwendungen aus derivativen Finanzinstrumenten mit und ohne Grundgeschäft			
2243	Gewinnentnahmen von Unternehmungen und marktbestimmten Betrieben der Gebietskörperschaft (innerhalb der Gebietskörperschaft)			
2244	Sonstiger Finanzaufwand			
2245	Nicht finanzierungswirksamer Finanzaufwand			
22	Summe Aufwendungen	30 198,68	35 500,00	-5 301,32
SA0	Saldo (0) Nettoergebnis (21 - 22)	-30 198,68	-35 500,00	5 301,32
230	Entnahmen von Haushaltsrücklagen	0,00	0,00	0,00
2301	Entnahmen von Haushaltsrücklagen			
240	Zuweisungen an Haushaltsrücklagen	0,00	0,00	0,00
2401	Zuweisungen an Haushaltsrücklagen			
SA01	Saldo (01) Haushaltsrücklagen (230 - 240)	0,00	0,00	0,00
SA00	Saldo (00) Nettoergebnis nach Haushaltsrücklagen (Saldo 0 + Saldo 01)	-30 198,68	-35 500,00	5 301,32

Dienstleistungen (Gruppe 8)

MVAG	Mittelverwendungs- und aufbringungsgruppen (1. und 2. Ebene)	RA 2025	VA 2025	RA - VA
211	Erträge aus der operativen Verwaltungstätigkeit	6 977 976,86	6 792 700,00	185 276,86
2111	Erträge aus eigenen Abgaben			
2112	Erträge aus Ertragsanteilen			
2113	Erträge aus Gebühren	4 539 992,17	4 539 800,00	192,17
2114	Erträge aus Leistungen	226 716,82	232 100,00	-5 383,18
2115	Erträge aus Besitz und wirtschaftlicher Tätigkeit	1 713 830,32	1 626 400,00	87 430,32
2116	Erträge aus Veräußerung und sonstige Erträge	301 519,84	375 300,00	-73 780,16
2117	Nicht finanzierungswirksame operative Erträge	195 917,71	19 100,00	176 817,71
212	Erträge aus Transfers	340 391,56	464 100,00	-123 708,44
2121	Transferertrag von Trägern des öffentlichen Rechts	191 560,20	294 600,00	-103 039,80
2122	Transferertrag von Beteiligungen			
2123	Transferertrag von Unternehmen (mit Finanzunternehmen)		34 400,00	-34 400,00
2124	Transferertrag von Haushalten und Organisationen ohne Erwerbscharakter			
2125	Transferertrag vom Ausland			
2126	Investitions- und Tilgungszuschüsse zwischen Unternehmungen und Betrieben der Gebietskörperschaft und der Gebietskörperschaft			
2127	Nicht finanzierungswirksamer Transferertrag	148 831,36	135 100,00	13 731,36
213	Finanzerträge	21 069,97	21 500,00	-430,03
2131	Erträge aus Zinsen	21 069,97	21 500,00	-430,03
2132	Erträge aus Zinsen aus derivativen Finanzinstrumenten mit und ohne Grundgeschäft			
2133	Erträge aus Gewinnentnahmen von marktbestimmten Betrieben			
2134	Sonstige Finanzerträge			
2135	Erträge aus Dividenden/Gewinnausschüttungen			
2136	Sonstige nicht finanzierungswirksame Finanzerträge			
21	Summe Erträge	7 339 438,39	7 278 300,00	61 138,39
221	Personalaufwand	2 868 843,47	2 922 000,00	-53 156,53
2211	Personalaufwand (Bezüge, Nebengebühren, Mehrleistungen)	2 304 841,58	2 308 900,00	-4 058,42
2212	Gesetzlicher und freiwilliger Sozialaufwand	552 395,44	562 400,00	-10 004,56
2213	Sonstiger Personalaufwand			
2214	Nicht finanzierungswirksamer Personalaufwand	11 606,45	50 700,00	-39 093,55
222	Sachaufwand	7 138 643,26	7 461 100,00	-322 456,74
2221	Gebrauchs- und Verbrauchsgüter, Handelswaren	1 022 886,69	1 055 500,00	-32 613,31
2222	Verwaltungs- und Betriebsaufwand	331 454,12	391 800,00	-60 345,88
2223	Leasing- und Mietaufwand	45 255,17	103 300,00	-58 044,83
2224	Instandhaltung	1 765 719,78	2 059 900,00	-294 180,22
2225	Sonstiger Sachaufwand	1 888 954,23	1 982 800,00	-93 845,77
2226	Nicht finanzierungswirksamer Sachaufwand	2 084 373,27	1 867 800,00	216 573,27

Dienstleistungen (Gruppe 8)

MVAG	Mittelverwendungs- und aufbringungsgruppen (1. und 2. Ebene)	RA 2025	VA 2025	RA - VA
223	Transferaufwand	524 233,31	708 100,00	-183 866,69
2231	Transferaufwand an Träger des öffentlichen Rechts	416 056,29	418 100,00	-2 043,71
2232	Transferaufwand an Beteiligungen			
2233	Transferaufwand an Unternehmen (mit Finanzunternehmen)	108 177,02	275 000,00	-166 822,98
2234	Transferaufwand an Haushalte und Organisationen ohne Erwerbscharakter		15 000,00	-15 000,00
2235	Transferaufwand an das Ausland			
2236	Investitions- und Tilgungszuschüsse zwischen Unternehmungen und Betrieben der Gebietskörperschaft und der Gebietskörperschaft			
2237	Nicht finanzierungswirksamer Transferaufwand			
224	Finanzaufwand	365 402,91	477 100,00	-111 697,09
2241	Aufwendungen für Zinsen	362 289,03	473 500,00	-111 210,97
2242	Zinsen und sonstige Aufwendungen aus derivativen Finanzinstrumenten mit und ohne Grundgeschäft			
2243	Gewinnentnahmen von Unternehmungen und marktbestimmten Betrieben der Gebietskörperschaft (innerhalb der Gebietskörperschaft)			
2244	Sonstiger Finanzaufwand	3 113,88	3 600,00	-486,12
2245	Nicht finanzierungswirksamer Finanzaufwand			
22	Summe Aufwendungen	10 897 122,95	11 568 300,00	-671 177,05
SA0	Saldo (0) Nettoergebnis (21 - 22)	-3 557 684,56	-4 290 000,00	732 315,44
230	Entnahmen von Haushaltsrücklagen	360 418,20	262 200,00	98 218,20
2301	Entnahmen von Haushaltsrücklagen	360 418,20	262 200,00	98 218,20
240	Zuweisungen an Haushaltsrücklagen	244 161,48	244 100,00	61,48
2401	Zuweisungen an Haushaltsrücklagen	244 161,48	244 100,00	61,48
SA01	Saldo (01) Haushaltsrücklagen (230 - 240)	116 256,72	18 100,00	98 156,72
SA00	Saldo (00) Nettoergebnis nach Haushaltsrücklagen (Saldo 0 + Saldo 01)	-3 441 427,84	-4 271 900,00	830 472,16

Finanzwirtschaft (Gruppe 9)

MVAG	Mittelverwendungs- und aufbringungsgruppen (1. und 2. Ebene)	RA 2025	VA 2025	RA - VA
211	Erträge aus der operativen Verwaltungstätigkeit	35 139 224,33	35 385 100,00	-245 875,67
2111	Erträge aus eigenen Abgaben	24 353 531,37	24 704 000,00	-350 468,63
2112	Erträge aus Ertragsanteilen	10 785 666,16	10 681 000,00	104 666,16
2113	Erträge aus Gebühren			
2114	Erträge aus Leistungen			
2115	Erträge aus Besitz und wirtschaftlicher Tätigkeit			
2116	Erträge aus Veräußerung und sonstige Erträge	26,80	100,00	-73,20
2117	Nicht finanzierungswirksame operative Erträge			
212	Erträge aus Transfers	436 444,96	381 500,00	54 944,96
2121	Transferertrag von Trägern des öffentlichen Rechts	436 444,96	381 500,00	54 944,96
2122	Transferertrag von Beteiligungen			
2123	Transferertrag von Unternehmen (mit Finanzunternehmen)			
2124	Transferertrag von Haushalten und Organisationen ohne Erwerbscharakter			
2125	Transferertrag vom Ausland			
2126	Investitions- und Tilgungszuschüsse zwischen Unternehmungen und Betrieben der Gebietskörperschaft und der Gebietskörperschaft			
2127	Nicht finanzierungswirksamer Transferertrag			
213	Finanzerträge	17 926,60	20 000,00	-2 073,40
2131	Erträge aus Zinsen	17 926,60	20 000,00	-2 073,40
2132	Erträge aus Zinsen aus derivativen Finanzinstrumenten mit und ohne Grundgeschäft			
2133	Erträge aus Gewinnentnahmen von marktbestimmten Betrieben			
2134	Sonstige Finanzerträge			
2135	Erträge aus Dividenden/Gewinnausschüttungen			
2136	Sonstige nicht finanzierungswirksame Finanzerträge			
21	Summe Erträge	35 593 595,89	35 786 600,00	-193 004,11
221	Personalaufwand	0,00	0,00	0,00
2211	Personalaufwand (Bezüge, Nebengebühren, Mehrleistungen)			
2212	Gesetzlicher und freiwilliger Sozialaufwand			
2213	Sonstiger Personalaufwand			
2214	Nicht finanzierungswirksamer Personalaufwand			
222	Sachaufwand	1 211 065,12	1 083 600,00	127 465,12
2221	Gebrauchs- und Verbrauchsgüter, Handelswaren			
2222	Verwaltungs- und Betriebsaufwand	8 608,50	4 000,00	4 608,50
2223	Leasing- und Mietaufwand			
2224	Instandhaltung			
2225	Sonstiger Sachaufwand	1 202 456,62	1 079 600,00	122 856,62
2226	Nicht finanzierungswirksamer Sachaufwand			

Finanzwirtschaft (Gruppe 9)

MVAG	Mittelverwendungs- und aufbringungsgruppen (1. und 2. Ebene)	RA 2025	VA 2025	RA - VA
223	Transferaufwand	0,00	0,00	0,00
2231	Transferaufwand an Träger des öffentlichen Rechts			
2232	Transferaufwand an Beteiligungen			
2233	Transferaufwand an Unternehmen (mit Finanzunternehmen)			
2234	Transferaufwand an Haushalte und Organisationen ohne Erwerbscharakter			
2235	Transferaufwand an das Ausland			
2236	Investitions- und Tilgungszuschüsse zwischen Unternehmungen und Betrieben der Gebietskörperschaft und der Gebietskörperschaft			
2237	Nicht finanzierungswirksamer Transferaufwand			
224	Finanzaufwand	23 617,95	25 500,00	-1 882,05
2241	Aufwendungen für Zinsen		100,00	-100,00
2242	Zinsen und sonstige Aufwendungen aus derivativen Finanzinstrumenten mit und ohne Grundgeschäft			
2243	Gewinnentnahmen von Unternehmungen und marktbestimmten Betrieben der Gebietskörperschaft (innerhalb der Gebietskörperschaft)			
2244	Sonstiger Finanzaufwand	23 617,95	25 400,00	-1 782,05
2245	Nicht finanzierungswirksamer Finanzaufwand			
22	Summe Aufwendungen	1 234 683,07	1 109 100,00	125 583,07
SA0	Saldo (0) Nettoergebnis (21 - 22)	34 358 912,82	34 677 500,00	-318 587,18
230	Entnahmen von Haushaltsrücklagen	648 831,73	235 800,00	413 031,73
2301	Entnahmen von Haushaltsrücklagen	648 831,73	235 800,00	413 031,73
240	Zuweisungen an Haushaltsrücklagen	500 000,00	500 000,00	0,00
2401	Zuweisungen an Haushaltsrücklagen	500 000,00	500 000,00	
SA01	Saldo (01) Haushaltsrücklagen (230 - 240)	148 831,73	-264 200,00	413 031,73
SA00	Saldo (00) Nettoergebnis nach Haushaltsrücklagen (Saldo 0 + Saldo 01)	34 507 744,55	34 413 300,00	94 444,55

Finanzierungshaushalt Gesamt 1. Ebene (Anlage 1b)
- interne Vergütungen enthalten

MVAG	Mittelverwendungs- und aufbringungsgruppen (1. Ebene)	RA 2025	VA 2025	RA - VA
OPERATIVE GEBARUNG				
311	Einzahlungen aus operativer Verwaltungstätigkeit	43 771 050,37	43 903 900,00	-132 849,63
312	Einzahlungen aus Transfers	2 975 624,95	2 320 800,00	654 824,95
313	Einzahlungen aus Finanzerträgen	42 601,82	45 100,00	-2 498,18
31	Summe Einzahlungen operative Gebarung	46 789 277,14	46 269 800,00	519 477,14
321	Auszahlungen aus Personalaufwand	12 744 486,43	12 972 900,00	-228 413,57
322	Auszahlungen aus Sachaufwand	12 386 358,90	13 357 300,00	-970 941,10
323	Auszahlungen aus Transfers	14 431 430,29	14 721 900,00	-290 469,71
324	Auszahlungen aus Finanzaufwand	991 887,50	1 259 500,00	-267 612,50
32	Summe Auszahlungen operative Gebarung	40 554 163,12	42 311 600,00	-1 757 436,88
SA1	Saldo (1) Geldfluss aus der operativen Gebarung (31 – 32)	6 235 114,02	3 958 200,00	2 276 914,02
INVESTIVE GEBARUNG				
331	Einzahlungen aus der Investitionstätigkeit		114 000,00	-114 000,00
332	Einzahlungen aus der Rückzahlung von Darlehen sowie gewährten Vorschüssen			
333	Einzahlungen aus Kapitaltransfers	631 889,66	1 896 600,00	-1 264 710,34
33	Summe Einzahlungen investive Gebarung	631 889,66	2 010 600,00	-1 378 710,34
341	Auszahlungen aus der Investitionstätigkeit	4 425 266,54	8 592 800,00	-4 167 533,46
342	Auszahlungen aus der Gewährung von Darlehen sowie gewährten Vorschüssen			
343	Auszahlungen aus Kapitaltransfers		15 000,00	-15 000,00
34	Summe Auszahlungen investive Gebarung	4 425 266,54	8 607 800,00	-4 182 533,46
SA2	Saldo (2) Geldfluss aus der investiven Gebarung (33 – 34)	-3 793 376,88	-6 597 200,00	2 803 823,12
SA3	Saldo (3) Nettofinanzierungssaldo (Saldo 1 + Saldo 2)	2 441 737,14	-2 639 000,00	5 080 737,14

MVAG	Mittelverwendungs- und aufbringungsgruppen (1. Ebene)	RA 2025	VA 2025	RA - VA
FINANZIERUNGSTÄTIGKEIT				
351	Einzahlungen aus der Aufnahme von Finanzschulden	1 721 800,00	3 071 600,00	-1 349 800,00
353	Einzahlungen infolge eines Kapitaltausches bei derivativen Finanzinstrumenten mit Grundgeschäft			
355	Einzahlungen aus dem Abgang von Finanzinstrumenten			
35	Summe Einzahlungen aus der Finanzierungstätigkeit	1 721 800,00	3 071 600,00	-1 349 800,00
361	Auszahlungen aus der Tilgung von Finanzschulden	2 894 897,96	2 899 400,00	-4 502,04
363	Auszahlungen infolge eines Kapitaltausches bei derivativen Finanzinstrumenten mit Grundgeschäft			
365	Auszahlungen für den Erwerb von Finanzinstrumenten			
36	Summe Auszahlungen aus der Finanzierungstätigkeit	2 894 897,96	2 899 400,00	-4 502,04
SA4	Saldo (4) Geldfluss aus der Finanzierungstätigkeit (35 – 36)	-1 173 097,96	172 200,00	-1 345 297,96
SA5	Saldo (5) Geldfluss aus der voranschlagswirksamen Gebarung (Saldo 3 + Saldo 4)	1 268 639,18	-2 466 800,00	3 735 439,18
411	Einzahlungen aus nicht voranschlagswirksamen Forderungen	5 718 042,55		
412	Einzahlungen aus nicht voranschlagswirksamen Verbindlichkeiten	15 076 122,96		
413 ¹	Einzahlungen aus der Aufnahme von zur Kassenstärkung eingegangenen Geldverbindlichkeiten (Barvorlagen)	160 302,09		
41	Summe Einzahlungen aus der nicht voranschlagswirksamen Gebarung	20 954 467,60		
421	Auszahlungen aus nicht voranschlagswirksamen Forderungen	5 665 786,89		
422	Auszahlungen aus nicht voranschlagswirksamen Verbindlichkeiten	14 978 256,72		
423 ²	Auszahlungen zur Tilgung von zur Kassenstärkung eingegangenen Geldverbindlichkeiten (Barvorlagen)	160 775,12		
42	Summe Auszahlungen aus der nicht voranschlagswirksamen Gebarung	20 804 818,73		
SA6²	Saldo (6) Geldfluss aus der nicht voranschlagswirksamen Gebarung (41 - 42)	149 648,87		
SA7²	Saldo (7) Veränderung an Zahlungsmitteln (Saldo 5 + Saldo 6)	1 418 288,05		
Verprobung	Veränderung der Summe der Zahlungsmittel (C - D) - (A - B)	1 418 288,05		
A	Anfangsbestand liquide Mittel (115 zum 31.12.2024)	3 360 257,37		
B	Anfangsbestand kurzfristige Finanzschulden aus überzogenen Konten bei Kreditinstituten (1511/UK 21 zum 31.12.2024)	0,00		
C	Endbestand liquide Mittel (115 zum 31.12.2025)	4 778 545,42		
D	Endbestand kurzfristige Finanzschulden aus überzogenen Konten bei Kreditinstituten (1511/UK 21 zum 31.12.2025)	0,00		
	*) davon Zahlungsmittelreserven (1152 zum 31.12.2025)		739 900,00	

1) Die Summen der MVAG 413 und 423 ergeben am Jahresende nur dann null, sofern die zur Kassenstärkung eingegangenen Geldverbindlichkeiten (Barvorlagen) innerhalb desselben Finanzjahres getilgt wurden. Eine Differenz zw. Ein- und Auszahlungen (MVAG 4130 bzw. 4230) kann nur deshalb entstehen, weil eine Tilgung nicht innerhalb desselben Finanzjahres erfolgt ist. Die nicht innerhalb desselben Finanzjahres getilgten Kassenstärker sind als Finanzschulden auf die entsprechenden Konten bzw. Gruppen in der Vermögensrechnung umzubuchen.

2) Der Geldfluss aus der nicht voranschlagswirksamen Gebarung (SA6) und die Veränderung an Zahlungsmitteln (SA7) werden im Rechnungsabschluss in den Detailnachweisen und Bereichsbudgets nicht ausgewiesen, sondern nur auf Ebene des Gesamthaushalts.

Finanzierungshaushalt Gesamt 1. und 2. Ebene (Anlage 1b)
- interne Vergütungen enthalten

MVAG	Mittelverwendungs- und aufbringungsgruppen (1. und 2. Ebene)	RA 2025	VA 2025	RA - VA
311	Einzahlungen aus operativer Verwaltungstätigkeit	43 771 050,37	43 903 900,00	-132 849,63
3111	Einzahlungen aus eigenen Abgaben	24 206 413,36	24 704 000,00	-497 586,64
3112	Einzahlungen aus Ertragsanteilen	10 785 666,16	10 681 000,00	104 666,16
3113	Einzahlungen aus Gebühren	4 525 901,60	4 539 800,00	-13 898,40
3114	Einzahlungen aus Leistungen	1 822 743,46	1 734 300,00	88 443,46
3115	Einzahlungen aus Besitz und wirtschaftlicher Tätigkeit	2 075 555,56	1 918 700,00	156 855,56
3116	Einzahlungen aus Veräußerung von geringwertigen Wirtschaftsgütern (GWG) und sonstige Einzahlungen	354 770,23	326 100,00	28 670,23
312	Einzahlungen aus Transfers	2 975 624,95	2 320 800,00	654 824,95
3121	Transferzahlungen von Trägern des öffentlichen Rechts	2 714 606,04	1 906 400,00	808 206,04
3122	Transferzahlungen von Beteiligungen			
3123	Transferzahlungen von Unternehmen (inkl. Finanzunternehmen)		34 400,00	-34 400,00
3124	Transferzahlungen von Haushalten und Organisationen ohne Erwerbscharakter	261 018,91	380 000,00	-118 981,09
3125	Transferzahlungen vom Ausland			
3126	Investitions- und Tilgungszuschüsse zwischen Unternehmungen und Betrieben der Gebietskörperschaft und der Gebietskörperschaft			
313	Einzahlungen aus Finanzerträgen	42 601,82	45 100,00	-2 498,18
3131	Einzahlungen aus Zinserträgen	42 601,82	45 100,00	-2 498,18
3132	Einzahlungen aus Zinsen aus derivativen Finanzinstrumenten mit und ohne Grundgeschäft			
3133	Einzahlungen aus Gewinnentnahmen von marktbestimmten Betrieben			
3134	Sonstige Einzahlungen aus Finanzerträgen			
3135	Einzahlungen aus Dividenden/Gewinnausschüttungen			
31	Summe Einzahlungen operative Gebarung	46 789 277,14	46 269 800,00	519 477,14
321	Auszahlungen aus Personalaufwand	12 744 486,43	12 972 900,00	-228 413,57
3211	Auszahlungen für Personalaufwand (Bezüge, Nebengebühren, und Mehrleistungsvergütungen)	10 179 908,75	10 366 200,00	-186 291,25
3212	Auszahlungen für gesetzliche und freiwillige Sozialaufwendungen	2 564 577,68	2 606 700,00	-42 122,32
3213	Auszahlungen aus sonstigem Personalaufwand			
322	Auszahlungen aus Sachaufwand	12 386 358,90	13 357 300,00	-970 941,10
3221	Auszahlungen für Gebrauchs- und Verbrauchsgüter, Handelswaren	1 396 319,32	1 559 200,00	-162 880,68
3222	Auszahlungen für Verwaltungs- und Betriebsaufwand	1 239 285,66	1 278 200,00	-38 914,34
3223	Auszahlungen für Leasing- und Mietaufwand	162 318,60	231 700,00	-69 381,40
3224	Auszahlungen für Instandhaltung	4 077 497,24	4 492 800,00	-415 302,76
3225	Sonstige Auszahlungen aus Sachaufwand	5 510 938,08	5 795 400,00	-284 461,92
3226	Auszahlungen aus der Inanspruchnahme von Haftungen			
323	Auszahlungen aus Transfers	14 431 430,29	14 721 900,00	-290 469,71
3231	Transferzahlungen an Träger des öffentlichen Rechts	13 250 674,10	13 308 000,00	-57 325,90
3232	Transferzahlungen an Beteiligungen			

MVAG	Mittelverwendungs- und aufbringungsgruppen (1. und 2. Ebene)	RA 2025	VA 2025	RA - VA
3233	Transferzahlungen an Unternehmen (inkl. Finanzunternehmen)	124 035,50	305 700,00	-181 664,50
3234	Transferzahlungen an Haushalte und Organisationen ohne Erwerbscharakter	1 056 720,69	1 108 200,00	-51 479,31
3235	Transferzahlungen an das Ausland			
3236	Investitions- und Tilgungszuschüsse zwischen Unternehmungen und Betrieben der Gebietskörperschaft und der Gebietskörperschaft			
324	Auszahlungen aus Finanzaufwand	991 887,50	1 259 500,00	-267 612,50
3241	Auszahlungen für Zinsen	965 155,67	1 230 500,00	-265 344,33
3242	Auszahlungen für Zinsen aus derivativen Finanzinstrumenten mit und ohne Grundgeschäft			
3243	Auszahlungen aus Gewinnentnahmen von marktbestimmten Betrieben			
3244	Sonstige Auszahlungen aus Finanzaufwendungen	26 731,83	29 000,00	-2 268,17
32	Summe Auszahlungen operative Gebarung	40 554 163,12	42 311 600,00	-1 757 436,88
SA1	Saldo (1) Geldfluss aus der operativen Gebarung (31 – 32)	6 235 114,02	3 958 200,00	2 276 914,02
331	Einzahlungen aus der Investitionstätigkeit	0,00	114 000,00	-114 000,00
3311	Einzahlungen aus der Veräußerung von immateriellem Vermögen			
3312	Einzahlungen aus der Veräußerung von Grundstücken und Grundstückeinrichtungen			
3313	Einzahlungen aus der Veräußerung von Gebäuden und Bauten			
3314	Einzahlungen aus der Veräußerung von technischen Anlagen, Fahrzeugen und Maschinen		114 000,00	-114 000,00
3315	Einzahlungen aus der Veräußerung von Amts-, Betriebs- und Geschäftsausstattung			
3316	Einzahlungen aus der Veräußerung von Kulturgütern			
3317	Einzahlungen aus der Veräußerung von Beteiligungen			
3318	Einzahlungen aus der Veräußerung von kofinanzierten Schutzbauten			
332	Einzahlungen aus der Rückzahlung von Darlehen sowie gewährten Vorschüssen	0,00	0,00	0,00
3321	Einzahlungen aus Darlehen an Träger des öffentlichen Rechts			
3322	Einzahlungen aus Darlehen an Beteiligungen			
3323	Einzahlungen aus Darlehen an Unternehmen und Haushalte			
3325	Einzahlungen aus Vorschüssen und Anzahlungen			
333	Einzahlungen aus Kapitaltransfers	631 889,66	1 896 600,00	-1 264 710,34
3331	Kapitaltransferzahlungen von Trägern des öffentlichen Rechts	513 258,22	1 669 700,00	-1 156 441,78
3332	Kapitaltransferzahlungen von Beteiligungen			
3333	Kapitaltransferzahlungen von Unternehmen			
3334	Kapitaltransferzahlungen von Haushalten und Organisationen ohne Erwerbscharakter	57 983,80	57 500,00	483,80
3335	Kapitaltransferzahlungen vom Ausland	60 647,64	169 400,00	-108 752,36
33	Summe Einzahlungen investive Gebarung	631 889,66	2 010 600,00	-1 378 710,34
341	Auszahlungen aus der Investitionstätigkeit	4 425 266,54	8 592 800,00	-4 167 533,46
3411	Auszahlungen für den Erwerb von immateriellem Vermögen	62 938,54	67 400,00	-4 461,46

MVAG	Mittelverwendungs- und aufbringungsgruppen (1. und 2. Ebene)	RA 2025	VA 2025	RA - VA
3412	Auszahlungen für den Erwerb von Grundstücken und Grundstückseinrichtungen	1 849 271,61	3 561 900,00	-1 712 628,39
3413	Auszahlungen für den Erwerb von Gebäuden und Bauten	1 340 895,13	3 559 800,00	-2 218 904,87
3414	Auszahlungen für den Erwerb von technischen Anlagen, Fahrzeugen und Maschinen	698 143,37	743 500,00	-45 356,63
3415	Auszahlungen für den Erwerb von Amts-, Betriebs- und Geschäftsausstattung	471 995,44	640 200,00	-168 204,56
3416	Auszahlungen für den Erwerb von Kulturgütern			
3417	Auszahlungen für den Erwerb von Beteiligungen			
3418	Auszahlungen für den Erwerb von kofinanzierten Schutzbauten	2 022,45	20 000,00	-17 977,55
342	Auszahlungen aus der Gewährung von Darlehen sowie gewährten Vorschüssen	0,00	0,00	0,00
3421	Auszahlungen von Darlehen an Träger des öffentlichen Rechts			
3422	Auszahlungen von Darlehen an Beteiligungen			
3423	Auszahlungen von Darlehen an Unternehmen und Haushalte			
3425	Auszahlungen von Vorschüssen und Anzahlungen			
343	Auszahlungen aus Kapitaltransfers	0,00	15 000,00	-15 000,00
3431	Kapitaltransferzahlungen an Träger des öffentlichen Rechts			
3432	Kapitaltransferzahlungen an Beteiligungen			
3433	Kapitaltransferzahlungen an Unternehmen (Finanzunternehmen)			
3434	Kapitaltransferzahlungen an Haushalte und Organisationen ohne Erwerbscharakter		15 000,00	-15 000,00
3435	Kapitaltransferzahlungen an das Ausland			
34	Summe Auszahlungen investive Gebarung	4 425 266,54	8 607 800,00	-4 182 533,46
SA2	Saldo (2) Geldfluss aus der investiven Gebarung (33 – 34)	-3 793 376,88	-6 597 200,00	2 803 823,12
SA3	Saldo (3) Nettofinanzierungssaldo (Saldo 1 + Saldo 2)	2 441 737,14	-2 639 000,00	5 080 737,14
351	Einzahlungen aus der Aufnahme von Finanzschulden	1 721 800,00	3 071 600,00	-1 349 800,00
3511	Einzahlungen aus empfangenen Darlehen von öffentlichen Körperschaften und Rechtsträgern			
3512	Einzahlungen aus empfangenen Darlehen von Beteiligungen			
3513	Einzahlungen aus empfangenen Darlehen von Unternehmen und privaten Haushalten			
3514	Einzahlungen aus Finanzschulden (Finanzunternehmen)	1 721 800,00	3 071 600,00	-1 349 800,00
3515	Einzahlungen aus Aufnahmen von Leasingverbindlichkeiten			
353	Einzahlungen infolge eines Kapitaltausches bei derivativen Finanzinstrumenten mit Grundgeschäft	0,00	0,00	0,00
3530	Einzahlungen infolge eines Kapitaltausches bei derivativen Finanzinstrumenten mit Grundgeschäft			
355	Einzahlungen aus dem Abgang von Finanzinstrumenten	0,00	0,00	0,00
3550	Einzahlungen aus dem Abgang von Finanzinstrumenten			
35	Summe Einzahlungen aus der Finanzierungstätigkeit	1 721 800,00	3 071 600,00	-1 349 800,00

MVAG	Mittelverwendungs- und aufbringungsgruppen (1. und 2. Ebene)	RA 2025	VA 2025	RA - VA
361	Auszahlungen aus der Tilgung von Finanzschulden	2 894 897,96	2 899 400,00	-4 502,04
3611	Auszahlungen aus empfangenen Darlehen von öffentlichen Körperschaften und Rechtsträgern	33 345,09	33 300,00	45,09
3612	Auszahlungen aus empfangenen Darlehen von Beteiligungen			
3613	Auszahlungen aus empfangenen Darlehen von Unternehmen und privaten Haushalten			
3614	Auszahlungen aus Finanzschulden	2 861 552,87	2 866 100,00	-4 547,13
3615	Auszahlungen aus Rückzahlungen von Leasingverbindlichkeiten			
363	Auszahlungen infolge eines Kapitaltausches bei derivativen Finanzinstrumenten mit Grundgeschäft	0,00	0,00	0,00
3630	Auszahlungen infolge eines Kapitaltausches bei derivativen Finanzinstrumenten mit Grundgeschäft			
365	Auszahlungen für den Erwerb von Finanzinstrumenten	0,00	0,00	0,00
3650	Auszahlungen für den Erwerb von Finanzinstrumenten			
36	Summe Auszahlungen aus der Finanzierungstätigkeit	2 894 897,96	2 899 400,00	-4 502,04
SA4	Saldo (4) Geldfluss aus der Finanzierungstätigkeit (35 – 36)	-1 173 097,96	172 200,00	-1 345 297,96
SA5	Saldo (5) Geldfluss aus der voranschlagswirksamen Gebarung (Saldo 3 + Saldo 4)	1 268 639,18	-2 466 800,00	3 735 439,18
411	Einzahlungen aus nicht voranschlagswirksamen Forderungen	5 718 042,55		
4110	Einzahlungen aus nicht voranschlagswirksamen Forderungen	5 718 042,55		
412	Einzahlungen aus nicht voranschlagswirksamen Verbindlichkeiten	15 076 122,96		
4120	Einzahlungen aus nicht voranschlagswirksamen Verbindlichkeiten	15 076 122,96		
413¹	Einzahlungen aus der Aufnahme von zur Kassenstärkung eingegangenen Geldverbindlichkeiten (Barvorlagen)	160 302,09		
4130 ¹	Einzahlungen aus der Aufnahme von zur Kassenstärkung eingegangenen Geldverbindlichkeiten (Barvorlagen)	160 302,09		
41	Summe Einzahlungen aus der nicht voranschlagswirksamen Gebarung	20 954 467,60		
421	Auszahlungen aus nicht voranschlagswirksamen Forderungen	5 665 786,89		
4210	Auszahlungen aus nicht voranschlagswirksamen Forderungen	5 665 786,89		
422	Auszahlungen aus nicht voranschlagswirksamen Verbindlichkeiten	14 978 256,72		
4220	Auszahlungen aus nicht voranschlagswirksamen Verbindlichkeiten	14 978 256,72		
423²	Auszahlungen zur Tilgung von zur Kassenstärkung eingegangenen Geldverbindlichkeiten (Barvorlagen)	160 775,12		
4230 ²	Auszahlungen zur Tilgung von zur Kassenstärkung eingegangenen Geldverbindlichkeiten (Barvorlagen)	160 775,12		
42	Summe Auszahlungen aus der nicht voranschlagswirksamen Gebarung	20 804 818,73		
SA6²	Saldo (6) Geldfluss aus der nicht voranschlagswirksamen Gebarung (41 - 42)	149 648,87		
SA7²	Saldo (7) Veränderung an Zahlungsmitteln (Saldo 5 + Saldo 6)	1 418 288,05		

MVAG	Mittelverwendungs- und aufbringungsgruppen (1. und 2. Ebene)	RA 2025	VA 2025	RA - VA
Verprobung	Veränderung der Summe der Zahlungsmittel (C - D) - (A - B)	1 418 288,05		
A	Anfangsbestand liquide Mittel (115 zum 31.12.2024)	3 360 257,37		
B	Anfangsbestand kurzfristige Finanzschulden aus überzogenen Konten bei Kreditinstituten (1511/UK 21 zum 31.12.2024)	0,00		
C	Endbestand liquide Mittel (115 zum 31.12.2025)	4 778 545,42		
D	Endbestand kurzfristige Finanzschulden aus überzogenen Konten bei Kreditinstituten (1511/UK 21 zum 31.12.2025)	0,00		
	*) davon Zahlungsmittelreserven (1152 zum 31.12.2025)		739 900,00	

1) Die Summen der MVAG 413 und 423 ergeben am Jahresende nur dann null, sofern die zur Kassenstärkung eingegangenen Geldverbindlichkeiten (Barvorlagen) innerhalb desselben Finanzjahres getilgt wurden. Eine Differenz zw. Ein- und Auszahlungen (MVAG 4130 bzw. 4230) kann nur deshalb entstehen, weil eine Tilgung nicht innerhalb desselben Finanzjahres erfolgt ist. Die nicht innerhalb desselben Finanzjahres getilgten Kassenstärker sind als Finanzschulden auf die entsprechenden Konten bzw. Gruppen in der Vermögensrechnung umzubuchen.

2) Der Geldfluss aus der nicht voranschlagswirksamen Gebarung (SA6) und die Veränderung an Zahlungsmitteln (SA7) werden im Rechnungsabschluss in den Detailnachweisen und Bereichsbudgets nicht ausgewiesen, sondern nur auf Ebene des Gesamthaushalts.

Finanzierungshaushalt Bereichsbudget 1. und 2. Ebene
(Anlage 1b)

Vertretungskörper und allgemeine Verwaltung (Gruppe 0)

MVAG	Mittelverwendungs- und aufbringungsgruppen (1. und 2. Ebene)	RA 2025	VA 2025	RA - VA
311	Einzahlungen aus operativer Verwaltungstätigkeit	44 900,53	50 200,00	-5 299,47
3111	Einzahlungen aus eigenen Abgaben			
3112	Einzahlungen aus Ertragsanteilen			
3113	Einzahlungen aus Gebühren			
3114	Einzahlungen aus Leistungen	44 896,75	49 600,00	-4 703,25
3115	Einzahlungen aus Besitz und wirtschaftlicher Tätigkeit		500,00	-500,00
3116	Einzahlungen aus Veräußerung von geringwertigen Wirtschaftsgütern (GWG) und sonstige Einzahlungen	3,78	100,00	-96,22
312	Einzahlungen aus Transfers	66 242,27	58 000,00	8 242,27
3121	Transferzahlungen von Trägern des öffentlichen Rechts	66 242,27	58 000,00	8 242,27
3122	Transferzahlungen von Beteiligten			
3123	Transferzahlungen von Unternehmen (inkl. Finanzunternehmen)			
3124	Transferzahlungen von Haushalten und Organisationen ohne Erwerbscharakter			
3125	Transferzahlungen vom Ausland			
3126	Investitions- und Tilgungszuschüsse zwischen Unternehmungen und Betrieben der Gebietskörperschaft und der Gebietskörperschaft			
313	Einzahlungen aus Finanzerträgen	0,00	0,00	0,00
3131	Einzahlungen aus Zinserträgen			
3132	Einzahlungen aus Zinsen aus derivativen Finanzinstrumenten mit und ohne Grundgeschäft			
3133	Einzahlungen aus Gewinnentnahmen von marktbestimmten Betrieben			
3134	Sonstige Einzahlungen aus Finanzerträgen			
3135	Einzahlungen aus Dividenden/Gewinnausschüttungen			
31	Summe Einzahlungen operative Gebarung	111 142,80	108 200,00	2 942,80
321	Auszahlungen aus Personalaufwand	3 117 478,23	3 177 800,00	-60 321,77
3211	Auszahlungen für Personalaufwand (Bezüge, Nebengebühren, und Mehrleistungsvergütungen)	2 438 001,11	2 490 300,00	-52 298,89
3212	Auszahlungen für gesetzliche und freiwillige Sozialaufwendungen	679 477,12	687 500,00	-8 022,88
3213	Auszahlungen aus sonstigem Personalaufwand			
322	Auszahlungen aus Sachaufwand	1 596 449,01	1 715 400,00	-118 950,99
3221	Auszahlungen für Gebrauchs- und Verbrauchsgüter, Handelswaren	110 834,80	132 800,00	-21 965,20
3222	Auszahlungen für Verwaltungs- und Betriebsaufwand	168 875,75	172 700,00	-3 824,25
3223	Auszahlungen für Leasing- und Mietaufwand	54 954,03	54 700,00	254,03
3224	Auszahlungen für Instandhaltung	73 897,04	84 600,00	-10 702,96
3225	Sonstige Auszahlungen aus Sachaufwand	1 187 887,39	1 270 600,00	-82 712,61
3226	Auszahlungen aus der Inanspruchnahme von Haftungen			
323	Auszahlungen aus Transfers	565 476,88	575 700,00	-10 223,12
3231	Transferzahlungen an Träger des öffentlichen Rechts	133 063,48	135 200,00	-2 136,52

Vertretungskörper und allgemeine Verwaltung (Gruppe 0)

MVAG	Mittelverwendungs- und aufbringungsgruppen (1. und 2. Ebene)	RA 2025	VA 2025	RA - VA
3232	Transferzahlungen an Beteiligungen			
3233	Transferzahlungen an Unternehmen (inkl. Finanzunternehmen)			
3234	Transferzahlungen an Haushalte und Organisationen ohne Erwerbscharakter	432 413,40	440 500,00	-8 086,60
3235	Transferzahlungen an das Ausland			
3236	Investitions- und Tilgungszuschüsse zwischen Unternehmungen und Betrieben der Gebietskörperschaft und der Gebietskörperschaft			
324	Auszahlungen aus Finanzaufwand	28 066,52	31 600,00	-3 533,48
3241	Auszahlungen für Zinsen	28 066,52	31 600,00	-3 533,48
3242	Auszahlungen für Zinsen aus derivativen Finanzinstrumenten mit und ohne Grundgeschäft			
3243	Auszahlungen aus Gewinnentnahmen von marktbestimmten Betrieben			
3244	Sonstige Auszahlungen aus Finanzaufwendungen			
32	Summe Auszahlungen operative Gebarung	5 307 470,64	5 500 500,00	-193 029,36
SA1	Saldo (1) Geldfluss aus der operativen Gebarung (31 – 32)	-5 196 327,84	-5 392 300,00	195 972,16
331	Einzahlungen aus der Investitionstätigkeit	0,00	0,00	0,00
3311	Einzahlungen aus der Veräußerung von immateriellem Vermögen			
3312	Einzahlungen aus der Veräußerung von Grundstücken und Grundstückeinrichtungen			
3313	Einzahlungen aus der Veräußerung von Gebäuden und Bauten			
3314	Einzahlungen aus der Veräußerung von technischen Anlagen, Fahrzeugen und Maschinen			
3315	Einzahlungen aus der Veräußerung von Amts-, Betriebs- und Geschäftsausstattung			
3316	Einzahlungen aus der Veräußerung von Kulturgütern			
3317	Einzahlungen aus der Veräußerung von Beteiligungen			
3318	Einzahlungen aus der Veräußerung von kofinanzierten Schutzbauten			
332	Einzahlungen aus der Rückzahlung von Darlehen sowie gewährten Vorschüssen	0,00	0,00	0,00
3321	Einzahlungen aus Darlehen an Träger des öffentlichen Rechts			
3322	Einzahlungen aus Darlehen an Beteiligungen			
3323	Einzahlungen aus Darlehen an Unternehmen und Haushalte			
3325	Einzahlungen aus Vorschüssen und Anzahlungen			
333	Einzahlungen aus Kapitaltransfers	0,00	0,00	0,00
3331	Kapitaltransferzahlungen von Trägern des öffentlichen Rechts			
3332	Kapitaltransferzahlungen von Beteiligungen			
3333	Kapitaltransferzahlungen von Unternehmen			
3334	Kapitaltransferzahlungen von Haushalten und Organisationen ohne Erwerbscharakter			
3335	Kapitaltransferzahlungen vom Ausland			

Vertretungskörper und allgemeine Verwaltung (Gruppe 0)

MVAG	Mittelverwendungs- und aufbringungsgruppen (1. und 2. Ebene)	RA 2025	VA 2025	RA - VA
33	Summe Einzahlungen investive Gebarung	0,00	0,00	0,00
341	Auszahlungen aus der Investitionstätigkeit	136 791,14	134 700,00	2 091,14
3411	Auszahlungen für den Erwerb von immateriellem Vermögen	60 314,54	64 200,00	-3 885,46
3412	Auszahlungen für den Erwerb von Grundstücken und Grundstückseinrichtungen			
3413	Auszahlungen für den Erwerb von Gebäuden und Bauten			
3414	Auszahlungen für den Erwerb von technischen Anlagen, Fahrzeugen und Maschinen			
3415	Auszahlungen für den Erwerb von Amts-, Betriebs- und Geschäftsausstattung	76 476,60	70 500,00	5 976,60
3416	Auszahlungen für den Erwerb von Kulturgütern			
3417	Auszahlungen für den Erwerb von Beteiligungen			
3418	Auszahlungen für den Erwerb von kofinanzierten Schutzbauten			
342	Auszahlungen aus der Gewährung von Darlehen sowie gewährten Vorschüssen	0,00	0,00	0,00
3421	Auszahlungen von Darlehen an Träger des öffentlichen Rechts			
3422	Auszahlungen von Darlehen an Beteiligungen			
3423	Auszahlungen von Darlehen an Unternehmen und Haushalte			
3425	Auszahlungen von Vorschüssen und Anzahlungen			
343	Auszahlungen aus Kapitaltransfers	0,00	0,00	0,00
3431	Kapitaltransferzahlungen an Träger des öffentlichen Rechts			
3432	Kapitaltransferzahlungen an Beteiligungen			
3433	Kapitaltransferzahlungen an Unternehmen (Finanzunternehmen)			
3434	Kapitaltransferzahlungen an Haushalte und Organisationen ohne Erwerbscharakter			
3435	Kapitaltransferzahlungen an das Ausland			
34	Summe Auszahlungen investive Gebarung	136 791,14	134 700,00	2 091,14
SA2	Saldo (2) Geldfluss aus der investiven Gebarung (33 – 34)	-136 791,14	-134 700,00	-2 091,14
SA3	Saldo (3) Nettofinanzierungssaldo (Saldo 1 + Saldo 2)	-5 333 118,98	-5 527 000,00	193 881,02
351	Einzahlungen aus der Aufnahme von Finanzschulden	0,00	0,00	0,00
3511	Einzahlungen aus empfangenen Darlehen von öffentlichen Körperschaften und Rechtsträgern			
3512	Einzahlungen aus empfangenen Darlehen von Beteiligungen			
3513	Einzahlungen aus empfangenen Darlehen von Unternehmen und privaten Haushalten			
3514	Einzahlungen aus Finanzschulden (Finanzunternehmen)			
3515	Einzahlungen aus Aufnahmen von Leasingverbindlichkeiten			
353	Einzahlungen infolge eines Kapitaltausches bei derivativen Finanzinstrumenten mit Grundgeschäft	0,00	0,00	0,00
3530	Einzahlungen infolge eines Kapitaltausches bei derivativen Finanzinstrumenten mit Grundgeschäft			

Vertretungskörper und allgemeine Verwaltung (Gruppe 0)

MVAG	Mittelverwendungs- und aufbringungsgruppen (1. und 2. Ebene)	RA 2025	VA 2025	RA - VA
355	Einzahlungen aus dem Abgang von Finanzinstrumenten	0,00	0,00	0,00
3550	Einzahlungen aus dem Abgang von Finanzinstrumenten			
35	Summe Einzahlungen aus der Finanzierungstätigkeit	0,00	0,00	0,00
361	Auszahlungen aus der Tilgung von Finanzschulden	89 644,40	89 600,00	44,40
3611	Auszahlungen aus empfangenen Darlehen von öffentlichen Körperschaften und Rechtsträgern			
3612	Auszahlungen aus empfangenen Darlehen von Beteiligungen			
3613	Auszahlungen aus empfangenen Darlehen von Unternehmen und privaten Haushalten			
3614	Auszahlungen aus Finanzschulden	89 644,40	89 600,00	44,40
3615	Auszahlungen aus Rückzahlungen von Leasingverbindlichkeiten			
363	Auszahlungen infolge eines Kapitaltausches bei derivativen Finanzinstrumenten mit Grundgeschäft	0,00	0,00	0,00
3630	Auszahlungen infolge eines Kapitaltausches bei derivativen Finanzinstrumenten mit Grundgeschäft			
365	Auszahlungen für den Erwerb von Finanzinstrumenten	0,00	0,00	0,00
3650	Auszahlungen für den Erwerb von Finanzinstrumenten			
36	Summe Auszahlungen aus der Finanzierungstätigkeit	89 644,40	89 600,00	44,40
SA4	Saldo (4) Geldfluss aus der Finanzierungstätigkeit (35 – 36)	-89 644,40	-89 600,00	-44,40
SA5	Saldo (5) Geldfluss aus der voranschlagswirksamen Gebarung (Saldo 3 + Saldo 4)	-5 422 763,38	-5 616 600,00	193 836,62

Öffentliche Ordnung und Sicherheit (Gruppe 1)

MVAG	Mittelverwendungs- und aufbringungsgruppen (1. und 2. Ebene)	RA 2025	VA 2025	RA - VA
311	Einzahlungen aus operativer Verwaltungstätigkeit	3 389,25	9 600,00	-6 210,75
3111	Einzahlungen aus eigenen Abgaben			
3112	Einzahlungen aus Ertragsanteilen			
3113	Einzahlungen aus Gebühren			
3114	Einzahlungen aus Leistungen	3 314,00	9 000,00	-5 686,00
3115	Einzahlungen aus Besitz und wirtschaftlicher Tätigkeit			
3116	Einzahlungen aus Veräußerung von geringwertigen Wirtschaftsgütern (GWG) und sonstige Einzahlungen	75,25	600,00	-524,75
312	Einzahlungen aus Transfers	2 625,00	1 400,00	1 225,00
3121	Transferzahlungen von Trägern des öffentlichen Rechts	2 625,00	1 400,00	1 225,00
3122	Transferzahlungen von Beteiligten			
3123	Transferzahlungen von Unternehmen (inkl. Finanzunternehmen)			
3124	Transferzahlungen von Haushalten und Organisationen ohne Erwerbscharakter			
3125	Transferzahlungen vom Ausland			
3126	Investitions- und Tilgungszuschüsse zwischen Unternehmungen und Betrieben der Gebietskörperschaft und der Gebietskörperschaft			
313	Einzahlungen aus Finanzerträgen	0,00	0,00	0,00
3131	Einzahlungen aus Zinserträgen			
3132	Einzahlungen aus Zinsen aus derivativen Finanzinstrumenten mit und ohne Grundgeschäft			
3133	Einzahlungen aus Gewinnentnahmen von marktbestimmten Betrieben			
3134	Sonstige Einzahlungen aus Finanzerträgen			
3135	Einzahlungen aus Dividenden/Gewinnausschüttungen			
31	Summe Einzahlungen operative Gebarung	6 014,25	11 000,00	-4 985,75
321	Auszahlungen aus Personalaufwand	219 168,55	243 500,00	-24 331,45
3211	Auszahlungen für Personalaufwand (Bezüge, Nebengebühren, und Mehrleistungsvergütungen)	175 904,80	195 200,00	-19 295,20
3212	Auszahlungen für gesetzliche und freiwillige Sozialaufwendungen	43 263,75	48 300,00	-5 036,25
3213	Auszahlungen aus sonstigem Personalaufwand			
322	Auszahlungen aus Sachaufwand	520 849,23	555 000,00	-34 150,77
3221	Auszahlungen für Gebrauchs- und Verbrauchsgüter, Handelswaren	63 671,35	77 000,00	-13 328,65
3222	Auszahlungen für Verwaltungs- und Betriebsaufwand	135 595,55	143 100,00	-7 504,45
3223	Auszahlungen für Leasing- und Mietaufwand	13 746,81	27 800,00	-14 053,19
3224	Auszahlungen für Instandhaltung	152 946,41	136 000,00	16 946,41
3225	Sonstige Auszahlungen aus Sachaufwand	154 889,11	171 100,00	-16 210,89
3226	Auszahlungen aus der Inanspruchnahme von Haftungen			
323	Auszahlungen aus Transfers	4 789,90	10 500,00	-5 710,10
3231	Transferzahlungen an Träger des öffentlichen Rechts			

Öffentliche Ordnung und Sicherheit (Gruppe 1)

MVAG	Mittelverwendungs- und aufbringungsgruppen (1. und 2. Ebene)	RA 2025	VA 2025	RA - VA
3232	Transferzahlungen an Beteiligungen			
3233	Transferzahlungen an Unternehmen (inkl. Finanzunternehmen)			
3234	Transferzahlungen an Haushalte und Organisationen ohne Erwerbscharakter	4 789,90	10 500,00	-5 710,10
3235	Transferzahlungen an das Ausland			
3236	Investitions- und Tilgungszuschüsse zwischen Unternehmungen und Betrieben der Gebietskörperschaft und der Gebietskörperschaft			
324	Auszahlungen aus Finanzaufwand	38 487,94	42 800,00	-4 312,06
3241	Auszahlungen für Zinsen	38 487,94	42 800,00	-4 312,06
3242	Auszahlungen für Zinsen aus derivativen Finanzinstrumenten mit und ohne Grundgeschäft			
3243	Auszahlungen aus Gewinnentnahmen von marktbestimmten Betrieben			
3244	Sonstige Auszahlungen aus Finanzaufwendungen			
32	Summe Auszahlungen operative Gebarung	783 295,62	851 800,00	-68 504,38
SA1	Saldo (1) Geldfluss aus der operativen Gebarung (31 – 32)	-777 281,37	-840 800,00	63 518,63
331	Einzahlungen aus der Investitionstätigkeit	0,00	0,00	0,00
3311	Einzahlungen aus der Veräußerung von immateriellem Vermögen			
3312	Einzahlungen aus der Veräußerung von Grundstücken und Grundstückeinrichtungen			
3313	Einzahlungen aus der Veräußerung von Gebäuden und Bauten			
3314	Einzahlungen aus der Veräußerung von technischen Anlagen, Fahrzeugen und Maschinen			
3315	Einzahlungen aus der Veräußerung von Amts-, Betriebs- und Geschäftsausstattung			
3316	Einzahlungen aus der Veräußerung von Kulturgütern			
3317	Einzahlungen aus der Veräußerung von Beteiligungen			
3318	Einzahlungen aus der Veräußerung von kofinanzierten Schutzbauten			
332	Einzahlungen aus der Rückzahlung von Darlehen sowie gewährten Vorschüssen	0,00	0,00	0,00
3321	Einzahlungen aus Darlehen an Träger des öffentlichen Rechts			
3322	Einzahlungen aus Darlehen an Beteiligungen			
3323	Einzahlungen aus Darlehen an Unternehmen und Haushalte			
3325	Einzahlungen aus Vorschüssen und Anzahlungen			
333	Einzahlungen aus Kapitaltransfers	0,00	187 800,00	-187 800,00
3331	Kapitaltransferzahlungen von Trägern des öffentlichen Rechts		187 800,00	-187 800,00
3332	Kapitaltransferzahlungen von Beteiligungen			
3333	Kapitaltransferzahlungen von Unternehmen			
3334	Kapitaltransferzahlungen von Haushalten und Organisationen ohne Erwerbscharakter			
3335	Kapitaltransferzahlungen vom Ausland			

Öffentliche Ordnung und Sicherheit (Gruppe 1)

MVAG	Mittelverwendungs- und aufbringungsgruppen (1. und 2. Ebene)	RA 2025	VA 2025	RA - VA
33	Summe Einzahlungen investive Gebarung	0,00	187 800,00	-187 800,00
341	Auszahlungen aus der Investitionstätigkeit	614 843,79	607 800,00	7 043,79
3411	Auszahlungen für den Erwerb von immateriellem Vermögen	1 944,00	2 000,00	-56,00
3412	Auszahlungen für den Erwerb von Grundstücken und Grundstückseinrichtungen	5 086,80	4 800,00	286,80
3413	Auszahlungen für den Erwerb von Gebäuden und Bauten			
3414	Auszahlungen für den Erwerb von technischen Anlagen, Fahrzeugen und Maschinen	596 593,83	597 000,00	-406,17
3415	Auszahlungen für den Erwerb von Amts-, Betriebs- und Geschäftsausstattung	11 219,16	4 000,00	7 219,16
3416	Auszahlungen für den Erwerb von Kulturgütern			
3417	Auszahlungen für den Erwerb von Beteiligungen			
3418	Auszahlungen für den Erwerb von kofinanzierten Schutzbauten			
342	Auszahlungen aus der Gewährung von Darlehen sowie gewährten Vorschüssen	0,00	0,00	0,00
3421	Auszahlungen von Darlehen an Träger des öffentlichen Rechts			
3422	Auszahlungen von Darlehen an Beteiligungen			
3423	Auszahlungen von Darlehen an Unternehmen und Haushalte			
3425	Auszahlungen von Vorschüssen und Anzahlungen			
343	Auszahlungen aus Kapitaltransfers	0,00	0,00	0,00
3431	Kapitaltransferzahlungen an Träger des öffentlichen Rechts			
3432	Kapitaltransferzahlungen an Beteiligungen			
3433	Kapitaltransferzahlungen an Unternehmen (Finanzunternehmen)			
3434	Kapitaltransferzahlungen an Haushalte und Organisationen ohne Erwerbscharakter			
3435	Kapitaltransferzahlungen an das Ausland			
34	Summe Auszahlungen investive Gebarung	614 843,79	607 800,00	7 043,79
SA2	Saldo (2) Geldfluss aus der investiven Gebarung (33 – 34)	-614 843,79	-420 000,00	-194 843,79
SA3	Saldo (3) Nettofinanzierungssaldo (Saldo 1 + Saldo 2)	-1 392 125,16	-1 260 800,00	-131 325,16
351	Einzahlungen aus der Aufnahme von Finanzschulden	0,00	0,00	0,00
3511	Einzahlungen aus empfangenen Darlehen von öffentlichen Körperschaften und Rechtsträgern			
3512	Einzahlungen aus empfangenen Darlehen von Beteiligungen			
3513	Einzahlungen aus empfangenen Darlehen von Unternehmen und privaten Haushalten			
3514	Einzahlungen aus Finanzschulden (Finanzunternehmen)			
3515	Einzahlungen aus Aufnahmen von Leasingverbindlichkeiten			
353	Einzahlungen infolge eines Kapitaltausches bei derivativen Finanzinstrumenten mit Grundgeschäft	0,00	0,00	0,00
3530	Einzahlungen infolge eines Kapitaltausches bei derivativen Finanzinstrumenten mit Grundgeschäft			

Öffentliche Ordnung und Sicherheit (Gruppe 1)

MVAG	Mittelverwendungs- und aufbringungsgruppen (1. und 2. Ebene)	RA 2025	VA 2025	RA - VA
355	Einzahlungen aus dem Abgang von Finanzinstrumenten	0,00	0,00	0,00
3550	Einzahlungen aus dem Abgang von Finanzinstrumenten			
35	Summe Einzahlungen aus der Finanzierungstätigkeit	0,00	0,00	0,00
361	Auszahlungen aus der Tilgung von Finanzschulden	261 357,82	261 300,00	57,82
3611	Auszahlungen aus empfangenen Darlehen von öffentlichen Körperschaften und Rechtsträgern			
3612	Auszahlungen aus empfangenen Darlehen von Beteiligungen			
3613	Auszahlungen aus empfangenen Darlehen von Unternehmen und privaten Haushalten			
3614	Auszahlungen aus Finanzschulden	261 357,82	261 300,00	57,82
3615	Auszahlungen aus Rückzahlungen von Leasingverbindlichkeiten			
363	Auszahlungen infolge eines Kapitaltausches bei derivativen Finanzinstrumenten mit Grundgeschäft	0,00	0,00	0,00
3630	Auszahlungen infolge eines Kapitaltausches bei derivativen Finanzinstrumenten mit Grundgeschäft			
365	Auszahlungen für den Erwerb von Finanzinstrumenten	0,00	0,00	0,00
3650	Auszahlungen für den Erwerb von Finanzinstrumenten			
36	Summe Auszahlungen aus der Finanzierungstätigkeit	261 357,82	261 300,00	57,82
SA4	Saldo (4) Geldfluss aus der Finanzierungstätigkeit (35 – 36)	-261 357,82	-261 300,00	-57,82
SA5	Saldo (5) Geldfluss aus der voranschlagswirksamen Gebarung (Saldo 3 + Saldo 4)	-1 653 482,98	-1 522 100,00	-131 382,98

Unterricht, Erziehung, Sport und Wissenschaft (Gruppe 2)

MVAG	Mittelverwendungs- und aufbringungsgruppen (1. und 2. Ebene)	RA 2025	VA 2025	RA - VA
311	Einzahlungen aus operativer Verwaltungstätigkeit	1 337 934,91	1 306 500,00	31 434,91
3111	Einzahlungen aus eigenen Abgaben			
3112	Einzahlungen aus Ertragsanteilen			
3113	Einzahlungen aus Gebühren			
3114	Einzahlungen aus Leistungen	914 284,00	934 500,00	-20 216,00
3115	Einzahlungen aus Besitz und wirtschaftlicher Tätigkeit	274 764,80	200 200,00	74 564,80
3116	Einzahlungen aus Veräußerung von geringwertigen Wirtschaftsgütern (GWG) und sonstige Einzahlungen	148 886,11	171 800,00	-22 913,89
312	Einzahlungen aus Transfers	975 584,04	905 300,00	70 284,04
3121	Transferzahlungen von Trägern des öffentlichen Rechts	975 584,04	905 300,00	70 284,04
3122	Transferzahlungen von Beteiligten			
3123	Transferzahlungen von Unternehmen (inkl. Finanzunternehmen)			
3124	Transferzahlungen von Haushalten und Organisationen ohne Erwerbscharakter			
3125	Transferzahlungen vom Ausland			
3126	Investitions- und Tilgungszuschüsse zwischen Unternehmungen und Betrieben der Gebietskörperschaft und der Gebietskörperschaft			
313	Einzahlungen aus Finanzerträgen	0,00	0,00	0,00
3131	Einzahlungen aus Zinserträgen			
3132	Einzahlungen aus Zinsen aus derivativen Finanzinstrumenten mit und ohne Grundgeschäft			
3133	Einzahlungen aus Gewinnentnahmen von marktbestimmten Betrieben			
3134	Sonstige Einzahlungen aus Finanzerträgen			
3135	Einzahlungen aus Dividenden/Gewinnausschüttungen			
31	Summe Einzahlungen operative Gebarung	2 313 518,95	2 211 800,00	101 718,95
321	Auszahlungen aus Personalaufwand	5 056 585,34	5 086 500,00	-29 914,66
3211	Auszahlungen für Personalaufwand (Bezüge, Nebengebühren, und Mehrleistungsvergütungen)	4 083 356,07	4 112 500,00	-29 143,93
3212	Auszahlungen für gesetzliche und freiwillige Sozialaufwendungen	973 229,27	974 000,00	-770,73
3213	Auszahlungen aus sonstigem Personalaufwand			
322	Auszahlungen aus Sachaufwand	2 225 432,99	2 355 100,00	-129 667,01
3221	Auszahlungen für Gebrauchs- und Verbrauchsgüter, Handelswaren	127 367,38	174 000,00	-46 632,62
3222	Auszahlungen für Verwaltungs- und Betriebsaufwand	435 240,24	395 900,00	39 340,24
3223	Auszahlungen für Leasing- und Mietaufwand	34 926,99	31 900,00	3 026,99
3224	Auszahlungen für Instandhaltung	365 303,54	386 400,00	-21 096,46
3225	Sonstige Auszahlungen aus Sachaufwand	1 262 594,84	1 366 900,00	-104 305,16
3226	Auszahlungen aus der Inanspruchnahme von Haftungen			
323	Auszahlungen aus Transfers	1 180 923,60	1 198 300,00	-17 376,40
3231	Transferzahlungen an Träger des öffentlichen Rechts	1 083 276,70	1 061 200,00	22 076,70

Unterricht, Erziehung, Sport und Wissenschaft (Gruppe 2)

MVAG	Mittelverwendungs- und aufbringungsgruppen (1. und 2. Ebene)	RA 2025	VA 2025	RA - VA
3232	Transferzahlungen an Beteiligungen			
3233	Transferzahlungen an Unternehmen (inkl. Finanzunternehmen)			
3234	Transferzahlungen an Haushalte und Organisationen ohne Erwerbscharakter	97 646,90	137 100,00	-39 453,10
3235	Transferzahlungen an das Ausland			
3236	Investitions- und Tilgungszuschüsse zwischen Unternehmungen und Betrieben der Gebietskörperschaft und der Gebietskörperschaft			
324	Auszahlungen aus Finanzaufwand	286 046,44	377 000,00	-90 953,56
3241	Auszahlungen für Zinsen	286 046,44	377 000,00	-90 953,56
3242	Auszahlungen für Zinsen aus derivativen Finanzinstrumenten mit und ohne Grundgeschäft			
3243	Auszahlungen aus Gewinnentnahmen von marktbestimmten Betrieben			
3244	Sonstige Auszahlungen aus Finanzaufwendungen			
32	Summe Auszahlungen operative Gebarung	8 748 988,37	9 016 900,00	-267 911,63
SA1	Saldo (1) Geldfluss aus der operativen Gebarung (31 – 32)	-6 435 469,42	-6 805 100,00	369 630,58
331	Einzahlungen aus der Investitionstätigkeit	0,00	0,00	0,00
3311	Einzahlungen aus der Veräußerung von immateriellem Vermögen			
3312	Einzahlungen aus der Veräußerung von Grundstücken und Grundstückeinrichtungen			
3313	Einzahlungen aus der Veräußerung von Gebäuden und Bauten			
3314	Einzahlungen aus der Veräußerung von technischen Anlagen, Fahrzeugen und Maschinen			
3315	Einzahlungen aus der Veräußerung von Amts-, Betriebs- und Geschäftsausstattung			
3316	Einzahlungen aus der Veräußerung von Kulturgütern			
3317	Einzahlungen aus der Veräußerung von Beteiligungen			
3318	Einzahlungen aus der Veräußerung von kofinanzierten Schutzbauten			
332	Einzahlungen aus der Rückzahlung von Darlehen sowie gewährten Vorschüssen	0,00	0,00	0,00
3321	Einzahlungen aus Darlehen an Träger des öffentlichen Rechts			
3322	Einzahlungen aus Darlehen an Beteiligungen			
3323	Einzahlungen aus Darlehen an Unternehmen und Haushalte			
3325	Einzahlungen aus Vorschüssen und Anzahlungen			
333	Einzahlungen aus Kapitaltransfers	110 048,41	114 000,00	-3 951,59
3331	Kapitaltransferzahlungen von Trägern des öffentlichen Rechts	110 048,41	114 000,00	-3 951,59
3332	Kapitaltransferzahlungen von Beteiligungen			
3333	Kapitaltransferzahlungen von Unternehmen			
3334	Kapitaltransferzahlungen von Haushalten und Organisationen ohne Erwerbscharakter			
3335	Kapitaltransferzahlungen vom Ausland			

Unterricht, Erziehung, Sport und Wissenschaft (Gruppe 2)

MVAG	Mittelverwendungs- und aufbringungsgruppen (1. und 2. Ebene)	RA 2025	VA 2025	RA - VA
33	Summe Einzahlungen investive Gebarung	110 048,41	114 000,00	-3 951,59
341	Auszahlungen aus der Investitionstätigkeit	483 473,31	1 787 400,00	-1 303 926,69
3411	Auszahlungen für den Erwerb von immateriellem Vermögen			
3412	Auszahlungen für den Erwerb von Grundstücken und Grundstückseinrichtungen	23 495,38	39 600,00	-16 104,62
3413	Auszahlungen für den Erwerb von Gebäuden und Bauten	236 217,54	1 467 700,00	-1 231 482,46
3414	Auszahlungen für den Erwerb von technischen Anlagen, Fahrzeugen und Maschinen	22 500,00	28 000,00	-5 500,00
3415	Auszahlungen für den Erwerb von Amts-, Betriebs- und Geschäftsausstattung	201 260,39	252 100,00	-50 839,61
3416	Auszahlungen für den Erwerb von Kulturgütern			
3417	Auszahlungen für den Erwerb von Beteiligungen			
3418	Auszahlungen für den Erwerb von kofinanzierten Schutzbauten			
342	Auszahlungen aus der Gewährung von Darlehen sowie gewährten Vorschüssen	0,00	0,00	0,00
3421	Auszahlungen von Darlehen an Träger des öffentlichen Rechts			
3422	Auszahlungen von Darlehen an Beteiligungen			
3423	Auszahlungen von Darlehen an Unternehmen und Haushalte			
3425	Auszahlungen von Vorschüssen und Anzahlungen			
343	Auszahlungen aus Kapitaltransfers	0,00	0,00	0,00
3431	Kapitaltransferzahlungen an Träger des öffentlichen Rechts			
3432	Kapitaltransferzahlungen an Beteiligungen			
3433	Kapitaltransferzahlungen an Unternehmen (Finanzunternehmen)			
3434	Kapitaltransferzahlungen an Haushalte und Organisationen ohne Erwerbscharakter			
3435	Kapitaltransferzahlungen an das Ausland			
34	Summe Auszahlungen investive Gebarung	483 473,31	1 787 400,00	-1 303 926,69
SA2	Saldo (2) Geldfluss aus der investiven Gebarung (33 – 34)	-373 424,90	-1 673 400,00	1 299 975,10
SA3	Saldo (3) Nettofinanzierungssaldo (Saldo 1 + Saldo 2)	-6 808 894,32	-8 478 500,00	1 669 605,68
351	Einzahlungen aus der Aufnahme von Finanzschulden	1 263 000,00	1 263 000,00	0,00
3511	Einzahlungen aus empfangenen Darlehen von öffentlichen Körperschaften und Rechtsträgern			
3512	Einzahlungen aus empfangenen Darlehen von Beteiligungen			
3513	Einzahlungen aus empfangenen Darlehen von Unternehmen und privaten Haushalten			
3514	Einzahlungen aus Finanzschulden (Finanzunternehmen)	1 263 000,00	1 263 000,00	
3515	Einzahlungen aus Aufnahmen von Leasingverbindlichkeiten			
353	Einzahlungen infolge eines Kapitaltausches bei derivativen Finanzinstrumenten mit Grundgeschäft	0,00	0,00	0,00
3530	Einzahlungen infolge eines Kapitaltausches bei derivativen Finanzinstrumenten mit Grundgeschäft			

Unterricht, Erziehung, Sport und Wissenschaft (Gruppe 2)

MVAG	Mittelverwendungs- und aufbringungsgruppen (1. und 2. Ebene)	RA 2025	VA 2025	RA - VA
355	Einzahlungen aus dem Abgang von Finanzinstrumenten	0,00	0,00	0,00
3550	Einzahlungen aus dem Abgang von Finanzinstrumenten			
35	Summe Einzahlungen aus der Finanzierungstätigkeit	1 263 000,00	1 263 000,00	0,00
361	Auszahlungen aus der Tilgung von Finanzschulden	719 803,30	719 800,00	3,30
3611	Auszahlungen aus empfangenen Darlehen von öffentlichen Körperschaften und Rechtsträgern			
3612	Auszahlungen aus empfangenen Darlehen von Beteiligungen			
3613	Auszahlungen aus empfangenen Darlehen von Unternehmen und privaten Haushalten			
3614	Auszahlungen aus Finanzschulden	719 803,30	719 800,00	3,30
3615	Auszahlungen aus Rückzahlungen von Leasingverbindlichkeiten			
363	Auszahlungen infolge eines Kapitaltausches bei derivativen Finanzinstrumenten mit Grundgeschäft	0,00	0,00	0,00
3630	Auszahlungen infolge eines Kapitaltausches bei derivativen Finanzinstrumenten mit Grundgeschäft			
365	Auszahlungen für den Erwerb von Finanzinstrumenten	0,00	0,00	0,00
3650	Auszahlungen für den Erwerb von Finanzinstrumenten			
36	Summe Auszahlungen aus der Finanzierungstätigkeit	719 803,30	719 800,00	3,30
SA4	Saldo (4) Geldfluss aus der Finanzierungstätigkeit (35 – 36)	543 196,70	543 200,00	-3,30
SA5	Saldo (5) Geldfluss aus der voranschlagswirksamen Gebarung (Saldo 3 + Saldo 4)	-6 265 697,62	-7 935 300,00	1 669 602,38

Kunst, Kultur und Kultus (Gruppe 3)

MVAG	Mittelverwendungs- und aufbringungsgruppen (1. und 2. Ebene)	RA 2025	VA 2025	RA - VA
311	Einzahlungen aus operativer Verwaltungstätigkeit	517 299,07	376 000,00	141 299,07
3111	Einzahlungen aus eigenen Abgaben			
3112	Einzahlungen aus Ertragsanteilen			
3113	Einzahlungen aus Gebühren			
3114	Einzahlungen aus Leistungen	420 644,83	284 500,00	136 144,83
3115	Einzahlungen aus Besitz und wirtschaftlicher Tätigkeit	92 371,43	90 100,00	2 271,43
3116	Einzahlungen aus Veräußerung von geringwertigen Wirtschaftsgütern (GWG) und sonstige Einzahlungen	4 282,81	1 400,00	2 882,81
312	Einzahlungen aus Transfers	218 664,99	219 000,00	-335,01
3121	Transferzahlungen von Trägern des öffentlichen Rechts	218 664,99	219 000,00	-335,01
3122	Transferzahlungen von Beteiligten			
3123	Transferzahlungen von Unternehmen (inkl. Finanzunternehmen)			
3124	Transferzahlungen von Haushalten und Organisationen ohne Erwerbscharakter			
3125	Transferzahlungen vom Ausland			
3126	Investitions- und Tilgungszuschüsse zwischen Unternehmungen und Betrieben der Gebietskörperschaft und der Gebietskörperschaft			
313	Einzahlungen aus Finanzerträgen	0,00	0,00	0,00
3131	Einzahlungen aus Zinserträgen			
3132	Einzahlungen aus Zinsen aus derivativen Finanzinstrumenten mit und ohne Grundgeschäft			
3133	Einzahlungen aus Gewinnentnahmen von marktbestimmten Betrieben			
3134	Sonstige Einzahlungen aus Finanzerträgen			
3135	Einzahlungen aus Dividenden/Gewinnausschüttungen			
31	Summe Einzahlungen operative Gebarung	735 964,06	595 000,00	140 964,06
321	Auszahlungen aus Personalaufwand	1 424 493,77	1 510 200,00	-85 706,23
3211	Auszahlungen für Personalaufwand (Bezüge, Nebengebühren, und Mehrleistungsvergütungen)	1 122 377,93	1 191 700,00	-69 322,07
3212	Auszahlungen für gesetzliche und freiwillige Sozialaufwendungen	302 115,84	318 500,00	-16 384,16
3213	Auszahlungen aus sonstigem Personalaufwand			
322	Auszahlungen aus Sachaufwand	1 002 308,29	972 500,00	29 808,29
3221	Auszahlungen für Gebrauchs- und Verbrauchsgüter, Handelswaren	32 162,28	54 000,00	-21 837,72
3222	Auszahlungen für Verwaltungs- und Betriebsaufwand	129 312,72	133 700,00	-4 387,28
3223	Auszahlungen für Leasing- und Mietaufwand			
3224	Auszahlungen für Instandhaltung	248 825,37	225 900,00	22 925,37
3225	Sonstige Auszahlungen aus Sachaufwand	592 007,92	558 900,00	33 107,92
3226	Auszahlungen aus der Inanspruchnahme von Haftungen			
323	Auszahlungen aus Transfers	396 021,74	304 500,00	91 521,74
3231	Transferzahlungen an Träger des öffentlichen Rechts	322 304,69	300 000,00	22 304,69

Kunst, Kultur und Kultus (Gruppe 3)

MVAG	Mittelverwendungs- und aufbringungsgruppen (1. und 2. Ebene)	RA 2025	VA 2025	RA - VA
3232	Transferzahlungen an Beteiligungen			
3233	Transferzahlungen an Unternehmen (inkl. Finanzunternehmen)			
3234	Transferzahlungen an Haushalte und Organisationen ohne Erwerbscharakter	73 717,05	4 500,00	69 217,05
3235	Transferzahlungen an das Ausland			
3236	Investitions- und Tilgungszuschüsse zwischen Unternehmungen und Betrieben der Gebietskörperschaft und der Gebietskörperschaft			
324	Auszahlungen aus Finanzaufwand	5 159,21	4 500,00	659,21
3241	Auszahlungen für Zinsen	5 159,21	4 500,00	659,21
3242	Auszahlungen für Zinsen aus derivativen Finanzinstrumenten mit und ohne Grundgeschäft			
3243	Auszahlungen aus Gewinnentnahmen von marktbestimmten Betrieben			
3244	Sonstige Auszahlungen aus Finanzaufwendungen			
32	Summe Auszahlungen operative Gebarung	2 827 983,01	2 791 700,00	36 283,01
SA1	Saldo (1) Geldfluss aus der operativen Gebarung (31 – 32)	-2 092 018,95	-2 196 700,00	104 681,05
331	Einzahlungen aus der Investitionstätigkeit	0,00	0,00	0,00
3311	Einzahlungen aus der Veräußerung von immateriellem Vermögen			
3312	Einzahlungen aus der Veräußerung von Grundstücken und Grundstückeinrichtungen			
3313	Einzahlungen aus der Veräußerung von Gebäuden und Bauten			
3314	Einzahlungen aus der Veräußerung von technischen Anlagen, Fahrzeugen und Maschinen			
3315	Einzahlungen aus der Veräußerung von Amts-, Betriebs- und Geschäftsausstattung			
3316	Einzahlungen aus der Veräußerung von Kulturgütern			
3317	Einzahlungen aus der Veräußerung von Beteiligungen			
3318	Einzahlungen aus der Veräußerung von kofinanzierten Schutzbauten			
332	Einzahlungen aus der Rückzahlung von Darlehen sowie gewährten Vorschüssen	0,00	0,00	0,00
3321	Einzahlungen aus Darlehen an Träger des öffentlichen Rechts			
3322	Einzahlungen aus Darlehen an Beteiligungen			
3323	Einzahlungen aus Darlehen an Unternehmen und Haushalte			
3325	Einzahlungen aus Vorschüssen und Anzahlungen			
333	Einzahlungen aus Kapitaltransfers	0,00	0,00	0,00
3331	Kapitaltransferzahlungen von Trägern des öffentlichen Rechts			
3332	Kapitaltransferzahlungen von Beteiligungen			
3333	Kapitaltransferzahlungen von Unternehmen			
3334	Kapitaltransferzahlungen von Haushalten und Organisationen ohne Erwerbscharakter			
3335	Kapitaltransferzahlungen vom Ausland			

Kunst, Kultur und Kultus (Gruppe 3)

MVAG	Mittelverwendungs- und aufbringungsgruppen (1. und 2. Ebene)	RA 2025	VA 2025	RA - VA
33	Summe Einzahlungen investive Gebarung	0,00	0,00	0,00
341	Auszahlungen aus der Investitionstätigkeit	450 026,89	525 900,00	-75 873,11
3411	Auszahlungen für den Erwerb von immateriellem Vermögen		500,00	-500,00
3412	Auszahlungen für den Erwerb von Grundstücken und Grundstückseinrichtungen	8 519,34	8 500,00	19,34
3413	Auszahlungen für den Erwerb von Gebäuden und Bauten	384 583,97	435 000,00	-50 416,03
3414	Auszahlungen für den Erwerb von technischen Anlagen, Fahrzeugen und Maschinen	1 848,12	11 800,00	-9 951,88
3415	Auszahlungen für den Erwerb von Amts-, Betriebs- und Geschäftsausstattung	55 075,46	70 100,00	-15 024,54
3416	Auszahlungen für den Erwerb von Kulturgütern			
3417	Auszahlungen für den Erwerb von Beteiligungen			
3418	Auszahlungen für den Erwerb von kofinanzierten Schutzbauten			
342	Auszahlungen aus der Gewährung von Darlehen sowie gewährten Vorschüssen	0,00	0,00	0,00
3421	Auszahlungen von Darlehen an Träger des öffentlichen Rechts			
3422	Auszahlungen von Darlehen an Beteiligungen			
3423	Auszahlungen von Darlehen an Unternehmen und Haushalte			
3425	Auszahlungen von Vorschüssen und Anzahlungen			
343	Auszahlungen aus Kapitaltransfers	0,00	0,00	0,00
3431	Kapitaltransferzahlungen an Träger des öffentlichen Rechts			
3432	Kapitaltransferzahlungen an Beteiligungen			
3433	Kapitaltransferzahlungen an Unternehmen (Finanzunternehmen)			
3434	Kapitaltransferzahlungen an Haushalte und Organisationen ohne Erwerbscharakter			
3435	Kapitaltransferzahlungen an das Ausland			
34	Summe Auszahlungen investive Gebarung	450 026,89	525 900,00	-75 873,11
SA2	Saldo (2) Geldfluss aus der investiven Gebarung (33 – 34)	-450 026,89	-525 900,00	75 873,11
SA3	Saldo (3) Nettofinanzierungssaldo (Saldo 1 + Saldo 2)	-2 542 045,84	-2 722 600,00	180 554,16
351	Einzahlungen aus der Aufnahme von Finanzschulden	343 800,00	343 800,00	0,00
3511	Einzahlungen aus empfangenen Darlehen von öffentlichen Körperschaften und Rechtsträgern			
3512	Einzahlungen aus empfangenen Darlehen von Beteiligungen			
3513	Einzahlungen aus empfangenen Darlehen von Unternehmen und privaten Haushalten			
3514	Einzahlungen aus Finanzschulden (Finanzunternehmen)	343 800,00	343 800,00	
3515	Einzahlungen aus Aufnahmen von Leasingverbindlichkeiten			
353	Einzahlungen infolge eines Kapitaltausches bei derivativen Finanzinstrumenten mit Grundgeschäft	0,00	0,00	0,00
3530	Einzahlungen infolge eines Kapitaltausches bei derivativen Finanzinstrumenten mit Grundgeschäft			

Kunst, Kultur und Kultus (Gruppe 3)

MVAG	Mittelverwendungs- und aufbringungsgruppen (1. und 2. Ebene)	RA 2025	VA 2025	RA - VA
355	Einzahlungen aus dem Abgang von Finanzinstrumenten	0,00	0,00	0,00
3550	Einzahlungen aus dem Abgang von Finanzinstrumenten			
35	Summe Einzahlungen aus der Finanzierungstätigkeit	343 800,00	343 800,00	0,00
361	Auszahlungen aus der Tilgung von Finanzschulden	7 692,30	7 700,00	-7,70
3611	Auszahlungen aus empfangenen Darlehen von öffentlichen Körperschaften und Rechtsträgern			
3612	Auszahlungen aus empfangenen Darlehen von Beteiligungen			
3613	Auszahlungen aus empfangenen Darlehen von Unternehmen und privaten Haushalten			
3614	Auszahlungen aus Finanzschulden	7 692,30	7 700,00	-7,70
3615	Auszahlungen aus Rückzahlungen von Leasingverbindlichkeiten			
363	Auszahlungen infolge eines Kapitaltausches bei derivativen Finanzinstrumenten mit Grundgeschäft	0,00	0,00	0,00
3630	Auszahlungen infolge eines Kapitaltausches bei derivativen Finanzinstrumenten mit Grundgeschäft			
365	Auszahlungen für den Erwerb von Finanzinstrumenten	0,00	0,00	0,00
3650	Auszahlungen für den Erwerb von Finanzinstrumenten			
36	Summe Auszahlungen aus der Finanzierungstätigkeit	7 692,30	7 700,00	-7,70
SA4	Saldo (4) Geldfluss aus der Finanzierungstätigkeit (35 – 36)	336 107,70	336 100,00	7,70
SA5	Saldo (5) Geldfluss aus der voranschlagswirksamen Gebarung (Saldo 3 + Saldo 4)	-2 205 938,14	-2 386 500,00	180 561,86

Soziale Wohlfahrt und Wohnbauförderung (Gruppe 4)

MVAG	Mittelverwendungs- und aufbringungsgruppen (1. und 2. Ebene)	RA 2025	VA 2025	RA - VA
311	Einzahlungen aus operativer Verwaltungstätigkeit	153 287,62	142 500,00	10 787,62
3111	Einzahlungen aus eigenen Abgaben			
3112	Einzahlungen aus Ertragsanteilen			
3113	Einzahlungen aus Gebühren			
3114	Einzahlungen aus Leistungen	153 287,62	142 500,00	10 787,62
3115	Einzahlungen aus Besitz und wirtschaftlicher Tätigkeit			
3116	Einzahlungen aus Veräußerung von geringwertigen Wirtschaftsgütern (GWG) und sonstige Einzahlungen			
312	Einzahlungen aus Transfers	753 360,13	37 500,00	715 860,13
3121	Transferzahlungen von Trägern des öffentlichen Rechts	753 360,13	37 500,00	715 860,13
3122	Transferzahlungen von Beteiligten			
3123	Transferzahlungen von Unternehmen (inkl. Finanzunternehmen)			
3124	Transferzahlungen von Haushalten und Organisationen ohne Erwerbscharakter			
3125	Transferzahlungen vom Ausland			
3126	Investitions- und Tilgungszuschüsse zwischen Unternehmungen und Betrieben der Gebietskörperschaft und der Gebietskörperschaft			
313	Einzahlungen aus Finanzerträgen	3 605,25	3 600,00	5,25
3131	Einzahlungen aus Zinserträgen	3 605,25	3 600,00	5,25
3132	Einzahlungen aus Zinsen aus derivativen Finanzinstrumenten mit und ohne Grundgeschäft			
3133	Einzahlungen aus Gewinnentnahmen von marktbestimmten Betrieben			
3134	Sonstige Einzahlungen aus Finanzerträgen			
3135	Einzahlungen aus Dividenden/Gewinnausschüttungen			
31	Summe Einzahlungen operative Gebarung	910 253,00	183 600,00	726 653,00
321	Auszahlungen aus Personalaufwand	67 959,65	74 800,00	-6 840,35
3211	Auszahlungen für Personalaufwand (Bezüge, Nebengebühren, und Mehrleistungsvergütungen)	53 863,39	58 800,00	-4 936,61
3212	Auszahlungen für gesetzliche und freiwillige Sozialaufwendungen	14 096,26	16 000,00	-1 903,74
3213	Auszahlungen aus sonstigem Personalaufwand			
322	Auszahlungen aus Sachaufwand	303 978,88	312 500,00	-8 521,12
3221	Auszahlungen für Verbrauchs- und Verbrauchsgüter, Handelswaren	5 077,92	7 400,00	-2 322,08
3222	Auszahlungen für Verwaltungs- und Betriebsaufwand	7 093,28	6 600,00	493,28
3223	Auszahlungen für Leasing- und Mietaufwand			
3224	Auszahlungen für Instandhaltung	4 279,59	2 800,00	1 479,59
3225	Sonstige Auszahlungen aus Sachaufwand	287 528,09	295 700,00	-8 171,91
3226	Auszahlungen aus der Inanspruchnahme von Haftungen			
323	Auszahlungen aus Transfers	6 612 408,66	6 436 100,00	176 308,66
3231	Transferzahlungen an Träger des öffentlichen Rechts	6 259 382,06	6 022 500,00	236 882,06

Soziale Wohlfahrt und Wohnbauförderung (Gruppe 4)

MVAG	Mittelverwendungs- und aufbringungsgruppen (1. und 2. Ebene)	RA 2025	VA 2025	RA - VA
3232	Transferzahlungen an Beteiligungen			
3233	Transferzahlungen an Unternehmen (inkl. Finanzunternehmen)			
3234	Transferzahlungen an Haushalte und Organisationen ohne Erwerbscharakter	353 026,60	413 600,00	-60 573,40
3235	Transferzahlungen an das Ausland			
3236	Investitions- und Tilgungszuschüsse zwischen Unternehmungen und Betrieben der Gebietskörperschaft und der Gebietskörperschaft			
324	Auszahlungen aus Finanzaufwand	0,00	0,00	0,00
3241	Auszahlungen für Zinsen			
3242	Auszahlungen für Zinsen aus derivativen Finanzinstrumenten mit und ohne Grundgeschäft			
3243	Auszahlungen aus Gewinnentnahmen von marktbestimmten Betrieben			
3244	Sonstige Auszahlungen aus Finanzaufwendungen			
32	Summe Auszahlungen operative Gebarung	6 984 347,19	6 823 400,00	160 947,19
SA1	Saldo (1) Geldfluss aus der operativen Gebarung (31 – 32)	-6 074 094,19	-6 639 800,00	565 705,81
331	Einzahlungen aus der Investitionstätigkeit	0,00	0,00	0,00
3311	Einzahlungen aus der Veräußerung von immateriellem Vermögen			
3312	Einzahlungen aus der Veräußerung von Grundstücken und Grundstückeinrichtungen			
3313	Einzahlungen aus der Veräußerung von Gebäuden und Bauten			
3314	Einzahlungen aus der Veräußerung von technischen Anlagen, Fahrzeugen und Maschinen			
3315	Einzahlungen aus der Veräußerung von Amts-, Betriebs- und Geschäftsausstattung			
3316	Einzahlungen aus der Veräußerung von Kulturgütern			
3317	Einzahlungen aus der Veräußerung von Beteiligungen			
3318	Einzahlungen aus der Veräußerung von kofinanzierten Schutzbauten			
332	Einzahlungen aus der Rückzahlung von Darlehen sowie gewährten Vorschüssen	0,00	0,00	0,00
3321	Einzahlungen aus Darlehen an Träger des öffentlichen Rechts			
3322	Einzahlungen aus Darlehen an Beteiligungen			
3323	Einzahlungen aus Darlehen an Unternehmen und Haushalte			
3325	Einzahlungen aus Vorschüssen und Anzahlungen			
333	Einzahlungen aus Kapitaltransfers	0,00	0,00	0,00
3331	Kapitaltransferzahlungen von Trägern des öffentlichen Rechts			
3332	Kapitaltransferzahlungen von Beteiligungen			
3333	Kapitaltransferzahlungen von Unternehmen			
3334	Kapitaltransferzahlungen von Haushalten und Organisationen ohne Erwerbscharakter			
3335	Kapitaltransferzahlungen vom Ausland			

Soziale Wohlfahrt und Wohnbauförderung (Gruppe 4)

MVAG	Mittelverwendungs- und aufbringungsgruppen (1. und 2. Ebene)	RA 2025	VA 2025	RA - VA
33	Summe Einzahlungen investive Gebarung	0,00	0,00	0,00
341	Auszahlungen aus der Investitionstätigkeit	6 551,33	1 100,00	5 451,33
3411	Auszahlungen für den Erwerb von immateriellem Vermögen			
3412	Auszahlungen für den Erwerb von Grundstücken und Grundstückseinrichtungen			
3413	Auszahlungen für den Erwerb von Gebäuden und Bauten			
3414	Auszahlungen für den Erwerb von technischen Anlagen, Fahrzeugen und Maschinen			
3415	Auszahlungen für den Erwerb von Amts-, Betriebs- und Geschäftsausstattung	6 551,33	1 100,00	5 451,33
3416	Auszahlungen für den Erwerb von Kulturgütern			
3417	Auszahlungen für den Erwerb von Beteiligungen			
3418	Auszahlungen für den Erwerb von kofinanzierten Schutzbauten			
342	Auszahlungen aus der Gewährung von Darlehen sowie gewährten Vorschüssen	0,00	0,00	0,00
3421	Auszahlungen von Darlehen an Träger des öffentlichen Rechts			
3422	Auszahlungen von Darlehen an Beteiligungen			
3423	Auszahlungen von Darlehen an Unternehmen und Haushalte			
3425	Auszahlungen von Vorschüssen und Anzahlungen			
343	Auszahlungen aus Kapitaltransfers	0,00	0,00	0,00
3431	Kapitaltransferzahlungen an Träger des öffentlichen Rechts			
3432	Kapitaltransferzahlungen an Beteiligungen			
3433	Kapitaltransferzahlungen an Unternehmen (Finanzunternehmen)			
3434	Kapitaltransferzahlungen an Haushalte und Organisationen ohne Erwerbscharakter			
3435	Kapitaltransferzahlungen an das Ausland			
34	Summe Auszahlungen investive Gebarung	6 551,33	1 100,00	5 451,33
SA2	Saldo (2) Geldfluss aus der investiven Gebarung (33 – 34)	-6 551,33	-1 100,00	-5 451,33
SA3	Saldo (3) Nettofinanzierungssaldo (Saldo 1 + Saldo 2)	-6 080 645,52	-6 640 900,00	560 254,48
351	Einzahlungen aus der Aufnahme von Finanzschulden	0,00	0,00	0,00
3511	Einzahlungen aus empfangenen Darlehen von öffentlichen Körperschaften und Rechtsträgern			
3512	Einzahlungen aus empfangenen Darlehen von Beteiligungen			
3513	Einzahlungen aus empfangenen Darlehen von Unternehmen und privaten Haushalten			
3514	Einzahlungen aus Finanzschulden (Finanzunternehmen)			
3515	Einzahlungen aus Aufnahmen von Leasingverbindlichkeiten			
353	Einzahlungen infolge eines Kapitaltausches bei derivativen Finanzinstrumenten mit Grundgeschäft	0,00	0,00	0,00
3530	Einzahlungen infolge eines Kapitaltausches bei derivativen Finanzinstrumenten mit Grundgeschäft			

Soziale Wohlfahrt und Wohnbauförderung (Gruppe 4)

MVAG	Mittelverwendungs- und aufbringungsgruppen (1. und 2. Ebene)	RA 2025	VA 2025	RA - VA
355	Einzahlungen aus dem Abgang von Finanzinstrumenten	0,00	0,00	0,00
3550	Einzahlungen aus dem Abgang von Finanzinstrumenten			
35	Summe Einzahlungen aus der Finanzierungstätigkeit	0,00	0,00	0,00
361	Auszahlungen aus der Tilgung von Finanzschulden	0,00	0,00	0,00
3611	Auszahlungen aus empfangenen Darlehen von öffentlichen Körperschaften und Rechtsträgern			
3612	Auszahlungen aus empfangenen Darlehen von Beteiligungen			
3613	Auszahlungen aus empfangenen Darlehen von Unternehmen und privaten Haushalten			
3614	Auszahlungen aus Finanzschulden			
3615	Auszahlungen aus Rückzahlungen von Leasingverbindlichkeiten			
363	Auszahlungen infolge eines Kapitaltausches bei derivativen Finanzinstrumenten mit Grundgeschäft	0,00	0,00	0,00
3630	Auszahlungen infolge eines Kapitaltausches bei derivativen Finanzinstrumenten mit Grundgeschäft			
365	Auszahlungen für den Erwerb von Finanzinstrumenten	0,00	0,00	0,00
3650	Auszahlungen für den Erwerb von Finanzinstrumenten			
36	Summe Auszahlungen aus der Finanzierungstätigkeit	0,00	0,00	0,00
SA4	Saldo (4) Geldfluss aus der Finanzierungstätigkeit (35 – 36)	0,00	0,00	0,00
SA5	Saldo (5) Geldfluss aus der voranschlagswirksamen Gebarung (Saldo 3 + Saldo 4)	-6 080 645,52	-6 640 900,00	560 254,48

Gesundheit (Gruppe 5)

MVAG	Mittelverwendungs- und aufbringungsgruppen (1. und 2. Ebene)	RA 2025	VA 2025	RA - VA
311	Einzahlungen aus operativer Verwaltungstätigkeit	52 437,60	74 100,00	-21 662,40
3111	Einzahlungen aus eigenen Abgaben			
3112	Einzahlungen aus Ertragsanteilen			
3113	Einzahlungen aus Gebühren			
3114	Einzahlungen aus Leistungen	52 437,60	74 100,00	-21 662,40
3115	Einzahlungen aus Besitz und wirtschaftlicher Tätigkeit			
3116	Einzahlungen aus Veräußerung von geringwertigen Wirtschaftsgütern (GWG) und sonstige Einzahlungen			
312	Einzahlungen aus Transfers	70 124,45	9 100,00	61 024,45
3121	Transferzahlungen von Trägern des öffentlichen Rechts	70 124,45	9 100,00	61 024,45
3122	Transferzahlungen von Beteiligten			
3123	Transferzahlungen von Unternehmen (inkl. Finanzunternehmen)			
3124	Transferzahlungen von Haushalten und Organisationen ohne Erwerbscharakter			
3125	Transferzahlungen vom Ausland			
3126	Investitions- und Tilgungszuschüsse zwischen Unternehmungen und Betrieben der Gebietskörperschaft und der Gebietskörperschaft			
313	Einzahlungen aus Finanzerträgen	0,00	0,00	0,00
3131	Einzahlungen aus Zinserträgen			
3132	Einzahlungen aus Zinsen aus derivativen Finanzinstrumenten mit und ohne Grundgeschäft			
3133	Einzahlungen aus Gewinnentnahmen von marktbestimmten Betrieben			
3134	Sonstige Einzahlungen aus Finanzerträgen			
3135	Einzahlungen aus Dividenden/Gewinnausschüttungen			
31	Summe Einzahlungen operative Gebarung	122 562,05	83 200,00	39 362,05
321	Auszahlungen aus Personalaufwand	1 563,87	8 800,00	-7 236,13
3211	Auszahlungen für Personalaufwand (Bezüge, Nebengebühren, und Mehrleistungsvergütungen)	1 563,87	8 800,00	-7 236,13
3212	Auszahlungen für gesetzliche und freiwillige Sozialaufwendungen			
3213	Auszahlungen aus sonstigem Personalaufwand			
322	Auszahlungen aus Sachaufwand	117 516,40	215 300,00	-97 783,60
3221	Auszahlungen für Verbrauchs- und Verbrauchsgüter, Handelswaren	18 450,40	20 300,00	-1 849,60
3222	Auszahlungen für Verwaltungs- und Betriebsaufwand	3 791,56	14 100,00	-10 308,44
3223	Auszahlungen für Leasing- und Mietaufwand			
3224	Auszahlungen für Instandhaltung	2 505,01	9 500,00	-6 994,99
3225	Sonstige Auszahlungen aus Sachaufwand	92 769,43	171 400,00	-78 630,57
3226	Auszahlungen aus der Inanspruchnahme von Haftungen			
323	Auszahlungen aus Transfers	5 131 717,72	5 472 000,00	-340 282,28
3231	Transferzahlungen an Träger des öffentlichen Rechts	5 036 590,88	5 371 000,00	-334 409,12

Gesundheit (Gruppe 5)

MVAG	Mittelverwendungs- und aufbringungsgruppen (1. und 2. Ebene)	RA 2025	VA 2025	RA - VA
3232	Transferzahlungen an Beteiligungen			
3233	Transferzahlungen an Unternehmen (inkl. Finanzunternehmen)			
3234	Transferzahlungen an Haushalte und Organisationen ohne Erwerbscharakter	95 126,84	101 000,00	-5 873,16
3235	Transferzahlungen an das Ausland			
3236	Investitions- und Tilgungszuschüsse zwischen Unternehmungen und Betrieben der Gebietskörperschaft und der Gebietskörperschaft			
324	Auszahlungen aus Finanzaufwand	29 604,95	37 800,00	-8 195,05
3241	Auszahlungen für Zinsen	29 604,95	37 800,00	-8 195,05
3242	Auszahlungen für Zinsen aus derivativen Finanzinstrumenten mit und ohne Grundgeschäft			
3243	Auszahlungen aus Gewinnentnahmen von marktbestimmten Betrieben			
3244	Sonstige Auszahlungen aus Finanzaufwendungen			
32	Summe Auszahlungen operative Gebarung	5 280 402,94	5 733 900,00	-453 497,06
SA1	Saldo (1) Geldfluss aus der operativen Gebarung (31 – 32)	-5 157 840,89	-5 650 700,00	492 859,11
331	Einzahlungen aus der Investitionstätigkeit	0,00	114 000,00	-114 000,00
3311	Einzahlungen aus der Veräußerung von immateriellem Vermögen			
3312	Einzahlungen aus der Veräußerung von Grundstücken und Grundstückeinrichtungen			
3313	Einzahlungen aus der Veräußerung von Gebäuden und Bauten			
3314	Einzahlungen aus der Veräußerung von technischen Anlagen, Fahrzeugen und Maschinen		114 000,00	-114 000,00
3315	Einzahlungen aus der Veräußerung von Amts-, Betriebs- und Geschäftsausstattung			
3316	Einzahlungen aus der Veräußerung von Kulturgütern			
3317	Einzahlungen aus der Veräußerung von Beteiligungen			
3318	Einzahlungen aus der Veräußerung von kofinanzierten Schutzbauten			
332	Einzahlungen aus der Rückzahlung von Darlehen sowie gewährten Vorschüssen	0,00	0,00	0,00
3321	Einzahlungen aus Darlehen an Träger des öffentlichen Rechts			
3322	Einzahlungen aus Darlehen an Beteiligungen			
3323	Einzahlungen aus Darlehen an Unternehmen und Haushalte			
3325	Einzahlungen aus Vorschüssen und Anzahlungen			
333	Einzahlungen aus Kapitaltransfers	105 058,74	233 200,00	-128 141,26
3331	Kapitaltransferzahlungen von Trägern des öffentlichen Rechts	105 058,74	233 200,00	-128 141,26
3332	Kapitaltransferzahlungen von Beteiligungen			
3333	Kapitaltransferzahlungen von Unternehmen			
3334	Kapitaltransferzahlungen von Haushalten und Organisationen ohne Erwerbscharakter			
3335	Kapitaltransferzahlungen vom Ausland			

Gesundheit (Gruppe 5)

MVAG	Mittelverwendungs- und aufbringungsgruppen (1. und 2. Ebene)	RA 2025	VA 2025	RA - VA
33	Summe Einzahlungen investive Gebarung	105 058,74	347 200,00	-242 141,26
341	Auszahlungen aus der Investitionstätigkeit	330 075,62	649 100,00	-319 024,38
3411	Auszahlungen für den Erwerb von immateriellem Vermögen			
3412	Auszahlungen für den Erwerb von Grundstücken und Grundstückseinrichtungen		260 000,00	-260 000,00
3413	Auszahlungen für den Erwerb von Gebäuden und Bauten	326 439,82	384 100,00	-57 660,18
3414	Auszahlungen für den Erwerb von technischen Anlagen, Fahrzeugen und Maschinen	3 635,80	5 000,00	-1 364,20
3415	Auszahlungen für den Erwerb von Amts-, Betriebs- und Geschäftsausstattung			
3416	Auszahlungen für den Erwerb von Kulturgütern			
3417	Auszahlungen für den Erwerb von Beteiligungen			
3418	Auszahlungen für den Erwerb von kofinanzierten Schutzbauten			
342	Auszahlungen aus der Gewährung von Darlehen sowie gewährten Vorschüssen	0,00	0,00	0,00
3421	Auszahlungen von Darlehen an Träger des öffentlichen Rechts			
3422	Auszahlungen von Darlehen an Beteiligungen			
3423	Auszahlungen von Darlehen an Unternehmen und Haushalte			
3425	Auszahlungen von Vorschüssen und Anzahlungen			
343	Auszahlungen aus Kapitaltransfers	0,00	0,00	0,00
3431	Kapitaltransferzahlungen an Träger des öffentlichen Rechts			
3432	Kapitaltransferzahlungen an Beteiligungen			
3433	Kapitaltransferzahlungen an Unternehmen (Finanzunternehmen)			
3434	Kapitaltransferzahlungen an Haushalte und Organisationen ohne Erwerbscharakter			
3435	Kapitaltransferzahlungen an das Ausland			
34	Summe Auszahlungen investive Gebarung	330 075,62	649 100,00	-319 024,38
SA2	Saldo (2) Geldfluss aus der investiven Gebarung (33 – 34)	-225 016,88	-301 900,00	76 883,12
SA3	Saldo (3) Nettofinanzierungssaldo (Saldo 1 + Saldo 2)	-5 382 857,77	-5 952 600,00	569 742,23
351	Einzahlungen aus der Aufnahme von Finanzschulden	0,00	0,00	0,00
3511	Einzahlungen aus empfangenen Darlehen von öffentlichen Körperschaften und Rechtsträgern			
3512	Einzahlungen aus empfangenen Darlehen von Beteiligungen			
3513	Einzahlungen aus empfangenen Darlehen von Unternehmen und privaten Haushalten			
3514	Einzahlungen aus Finanzschulden (Finanzunternehmen)			
3515	Einzahlungen aus Aufnahmen von Leasingverbindlichkeiten			
353	Einzahlungen infolge eines Kapitaltausches bei derivativen Finanzinstrumenten mit Grundgeschäft	0,00	0,00	0,00
3530	Einzahlungen infolge eines Kapitaltausches bei derivativen Finanzinstrumenten mit Grundgeschäft			

Gesundheit (Gruppe 5)

MVAG	Mittelverwendungs- und aufbringungsgruppen (1. und 2. Ebene)	RA 2025	VA 2025	RA - VA
355	Einzahlungen aus dem Abgang von Finanzinstrumenten	0,00	0,00	0,00
3550	Einzahlungen aus dem Abgang von Finanzinstrumenten			
35	Summe Einzahlungen aus der Finanzierungstätigkeit	0,00	0,00	0,00
361	Auszahlungen aus der Tilgung von Finanzschulden	71 460,00	71 500,00	-40,00
3611	Auszahlungen aus empfangenen Darlehen von öffentlichen Körperschaften und Rechtsträgern			
3612	Auszahlungen aus empfangenen Darlehen von Beteiligungen			
3613	Auszahlungen aus empfangenen Darlehen von Unternehmen und privaten Haushalten			
3614	Auszahlungen aus Finanzschulden	71 460,00	71 500,00	-40,00
3615	Auszahlungen aus Rückzahlungen von Leasingverbindlichkeiten			
363	Auszahlungen infolge eines Kapitaltausches bei derivativen Finanzinstrumenten mit Grundgeschäft	0,00	0,00	0,00
3630	Auszahlungen infolge eines Kapitaltausches bei derivativen Finanzinstrumenten mit Grundgeschäft			
365	Auszahlungen für den Erwerb von Finanzinstrumenten	0,00	0,00	0,00
3650	Auszahlungen für den Erwerb von Finanzinstrumenten			
36	Summe Auszahlungen aus der Finanzierungstätigkeit	71 460,00	71 500,00	-40,00
SA4	Saldo (4) Geldfluss aus der Finanzierungstätigkeit (35 – 36)	-71 460,00	-71 500,00	40,00
SA5	Saldo (5) Geldfluss aus der voranschlagswirksamen Gebarung (Saldo 3 + Saldo 4)	-5 454 317,77	-6 024 100,00	569 782,23

Straßen- und Wasserbau, Verkehr (Gruppe 6)

MVAG	Mittelverwendungs- und aufbringungsgruppen (1. und 2. Ebene)	RA 2025	VA 2025	RA - VA
311	Einzahlungen aus operativer Verwaltungstätigkeit	9 446,73	10 000,00	-553,27
3111	Einzahlungen aus eigenen Abgaben			
3112	Einzahlungen aus Ertragsanteilen			
3113	Einzahlungen aus Gebühren			
3114	Einzahlungen aus Leistungen	7 161,84	8 000,00	-838,16
3115	Einzahlungen aus Besitz und wirtschaftlicher Tätigkeit	1 400,70	1 500,00	-99,30
3116	Einzahlungen aus Veräußerung von geringwertigen Wirtschaftsgütern (GWG) und sonstige Einzahlungen	884,19	500,00	384,19
312	Einzahlungen aus Transfers	261 018,91	380 000,00	-118 981,09
3121	Transferzahlungen von Trägern des öffentlichen Rechts			
3122	Transferzahlungen von Beteiligten			
3123	Transferzahlungen von Unternehmen (inkl. Finanzunternehmen)			
3124	Transferzahlungen von Haushalten und Organisationen ohne Erwerbscharakter	261 018,91	380 000,00	-118 981,09
3125	Transferzahlungen vom Ausland			
3126	Investitions- und Tilgungszuschüsse zwischen Unternehmungen und Betrieben der Gebietskörperschaft und der Gebietskörperschaft			
313	Einzahlungen aus Finanzerträgen	0,00	0,00	0,00
3131	Einzahlungen aus Zinserträgen			
3132	Einzahlungen aus Zinsen aus derivativen Finanzinstrumenten mit und ohne Grundgeschäft			
3133	Einzahlungen aus Gewinnentnahmen von marktbestimmten Betrieben			
3134	Sonstige Einzahlungen aus Finanzerträgen			
3135	Einzahlungen aus Dividenden/Gewinnausschüttungen			
31	Summe Einzahlungen operative Gebarung	270 465,64	390 000,00	-119 534,36
321	Auszahlungen aus Personalaufwand	0,00	0,00	0,00
3211	Auszahlungen für Personalaufwand (Bezüge, Nebengebühren, und Mehrleistungsvergütungen)			
3212	Auszahlungen für gesetzliche und freiwillige Sozialaufwendungen			
3213	Auszahlungen aus sonstigem Personalaufwand			
322	Auszahlungen aus Sachaufwand	1 586 290,06	1 677 700,00	-91 409,94
3221	Auszahlungen für Verbrauchs- und Verbrauchsgüter, Handelswaren	34 410,47	38 200,00	-3 789,53
3222	Auszahlungen für Verwaltungs- und Betriebsaufwand	12 344,61	16 300,00	-3 955,39
3223	Auszahlungen für Leasing- und Mietaufwand	13 416,00	14 000,00	-584,00
3224	Auszahlungen für Instandhaltung	1 506 009,48	1 587 700,00	-81 690,52
3225	Sonstige Auszahlungen aus Sachaufwand	20 109,50	21 500,00	-1 390,50
3226	Auszahlungen aus der Inanspruchnahme von Haftungen			
323	Auszahlungen aus Transfers	0,00	0,00	0,00
3231	Transferzahlungen an Träger des öffentlichen Rechts			

Straßen- und Wasserbau, Verkehr (Gruppe 6)

MVAG	Mittelverwendungs- und aufbringungsgruppen (1. und 2. Ebene)	RA 2025	VA 2025	RA - VA
3232	Transferzahlungen an Beteiligungen			
3233	Transferzahlungen an Unternehmen (inkl. Finanzunternehmen)			
3234	Transferzahlungen an Haushalte und Organisationen ohne Erwerbscharakter			
3235	Transferzahlungen an das Ausland			
3236	Investitions- und Tilgungszuschüsse zwischen Unternehmungen und Betrieben der Gebietskörperschaft und der Gebietskörperschaft			
324	Auszahlungen aus Finanzaufwand	215 501,58	263 200,00	-47 698,42
3241	Auszahlungen für Zinsen	215 501,58	263 200,00	-47 698,42
3242	Auszahlungen für Zinsen aus derivativen Finanzinstrumenten mit und ohne Grundgeschäft			
3243	Auszahlungen aus Gewinnentnahmen von marktbestimmten Betrieben			
3244	Sonstige Auszahlungen aus Finanzaufwendungen			
32	Summe Auszahlungen operative Gebarung	1 801 791,64	1 940 900,00	-139 108,36
SA1	Saldo (1) Geldfluss aus der operativen Gebarung (31 – 32)	-1 531 326,00	-1 550 900,00	19 574,00
331	Einzahlungen aus der Investitionstätigkeit	0,00	0,00	0,00
3311	Einzahlungen aus der Veräußerung von immateriellem Vermögen			
3312	Einzahlungen aus der Veräußerung von Grundstücken und Grundstückeinrichtungen			
3313	Einzahlungen aus der Veräußerung von Gebäuden und Bauten			
3314	Einzahlungen aus der Veräußerung von technischen Anlagen, Fahrzeugen und Maschinen			
3315	Einzahlungen aus der Veräußerung von Amts-, Betriebs- und Geschäftsausstattung			
3316	Einzahlungen aus der Veräußerung von Kulturgütern			
3317	Einzahlungen aus der Veräußerung von Beteiligungen			
3318	Einzahlungen aus der Veräußerung von kofinanzierten Schutzbauten			
332	Einzahlungen aus der Rückzahlung von Darlehen sowie gewährten Vorschüssen	0,00	0,00	0,00
3321	Einzahlungen aus Darlehen an Träger des öffentlichen Rechts			
3322	Einzahlungen aus Darlehen an Beteiligungen			
3323	Einzahlungen aus Darlehen an Unternehmen und Haushalte			
3325	Einzahlungen aus Vorschüssen und Anzahlungen			
333	Einzahlungen aus Kapitaltransfers	270 275,22	901 800,00	-631 524,78
3331	Kapitaltransferzahlungen von Trägern des öffentlichen Rechts	209 627,58	732 400,00	-522 772,42
3332	Kapitaltransferzahlungen von Beteiligungen			
3333	Kapitaltransferzahlungen von Unternehmen			
3334	Kapitaltransferzahlungen von Haushalten und Organisationen ohne Erwerbscharakter			
3335	Kapitaltransferzahlungen vom Ausland	60 647,64	169 400,00	-108 752,36

Straßen- und Wasserbau, Verkehr (Gruppe 6)

MVAG	Mittelverwendungs- und aufbringungsgruppen (1. und 2. Ebene)	RA 2025	VA 2025	RA - VA
33	Summe Einzahlungen investive Gebarung	270 275,22	901 800,00	-631 524,78
341	Auszahlungen aus der Investitionstätigkeit	703 849,17	1 196 600,00	-492 750,83
3411	Auszahlungen für den Erwerb von immateriellem Vermögen			
3412	Auszahlungen für den Erwerb von Grundstücken und Grundstückseinrichtungen	672 767,18	1 105 000,00	-432 232,82
3413	Auszahlungen für den Erwerb von Gebäuden und Bauten	18 800,72		18 800,72
3414	Auszahlungen für den Erwerb von technischen Anlagen, Fahrzeugen und Maschinen		2 500,00	-2 500,00
3415	Auszahlungen für den Erwerb von Amts-, Betriebs- und Geschäftsausstattung	10 258,82	69 100,00	-58 841,18
3416	Auszahlungen für den Erwerb von Kulturgütern			
3417	Auszahlungen für den Erwerb von Beteiligungen			
3418	Auszahlungen für den Erwerb von kofinanzierten Schutzbauten	2 022,45	20 000,00	-17 977,55
342	Auszahlungen aus der Gewährung von Darlehen sowie gewährten Vorschüssen	0,00	0,00	0,00
3421	Auszahlungen von Darlehen an Träger des öffentlichen Rechts			
3422	Auszahlungen von Darlehen an Beteiligungen			
3423	Auszahlungen von Darlehen an Unternehmen und Haushalte			
3425	Auszahlungen von Vorschüssen und Anzahlungen			
343	Auszahlungen aus Kapitaltransfers	0,00	0,00	0,00
3431	Kapitaltransferzahlungen an Träger des öffentlichen Rechts			
3432	Kapitaltransferzahlungen an Beteiligungen			
3433	Kapitaltransferzahlungen an Unternehmen (Finanzunternehmen)			
3434	Kapitaltransferzahlungen an Haushalte und Organisationen ohne Erwerbscharakter			
3435	Kapitaltransferzahlungen an das Ausland			
34	Summe Auszahlungen investive Gebarung	703 849,17	1 196 600,00	-492 750,83
SA2	Saldo (2) Geldfluss aus der investiven Gebarung (33 – 34)	-433 573,95	-294 800,00	-138 773,95
SA3	Saldo (3) Nettofinanzierungssaldo (Saldo 1 + Saldo 2)	-1 964 899,95	-1 845 700,00	-119 199,95
351	Einzahlungen aus der Aufnahme von Finanzschulden	0,00	0,00	0,00
3511	Einzahlungen aus empfangenen Darlehen von öffentlichen Körperschaften und Rechtsträgern			
3512	Einzahlungen aus empfangenen Darlehen von Beteiligungen			
3513	Einzahlungen aus empfangenen Darlehen von Unternehmen und privaten Haushalten			
3514	Einzahlungen aus Finanzschulden (Finanzunternehmen)			
3515	Einzahlungen aus Aufnahmen von Leasingverbindlichkeiten			
353	Einzahlungen infolge eines Kapitaltausches bei derivativen Finanzinstrumenten mit Grundgeschäft	0,00	0,00	0,00
3530	Einzahlungen infolge eines Kapitaltausches bei derivativen Finanzinstrumenten mit Grundgeschäft			

Straßen- und Wasserbau, Verkehr (Gruppe 6)

MVAG	Mittelverwendungs- und aufbringungsgruppen (1. und 2. Ebene)	RA 2025	VA 2025	RA - VA
355	Einzahlungen aus dem Abgang von Finanzinstrumenten	0,00	0,00	0,00
3550	Einzahlungen aus dem Abgang von Finanzinstrumenten			
35	Summe Einzahlungen aus der Finanzierungstätigkeit	0,00	0,00	0,00
361	Auszahlungen aus der Tilgung von Finanzschulden	561 945,97	557 600,00	4 345,97
3611	Auszahlungen aus empfangenen Darlehen von öffentlichen Körperschaften und Rechtsträgern			
3612	Auszahlungen aus empfangenen Darlehen von Beteiligungen			
3613	Auszahlungen aus empfangenen Darlehen von Unternehmen und privaten Haushalten			
3614	Auszahlungen aus Finanzschulden	561 945,97	557 600,00	4 345,97
3615	Auszahlungen aus Rückzahlungen von Leasingverbindlichkeiten			
363	Auszahlungen infolge eines Kapitaltausches bei derivativen Finanzinstrumenten mit Grundgeschäft	0,00	0,00	0,00
3630	Auszahlungen infolge eines Kapitaltausches bei derivativen Finanzinstrumenten mit Grundgeschäft			
365	Auszahlungen für den Erwerb von Finanzinstrumenten	0,00	0,00	0,00
3650	Auszahlungen für den Erwerb von Finanzinstrumenten			
36	Summe Auszahlungen aus der Finanzierungstätigkeit	561 945,97	557 600,00	4 345,97
SA4	Saldo (4) Geldfluss aus der Finanzierungstätigkeit (35 – 36)	-561 945,97	-557 600,00	-4 345,97
SA5	Saldo (5) Geldfluss aus der voranschlagswirksamen Gebarung (Saldo 3 + Saldo 4)	-2 526 845,92	-2 403 300,00	-123 545,92

Wirtschaftsförderung (Gruppe 7)

MVAG	Mittelverwendungs- und aufbringungsgruppen (1. und 2. Ebene)	RA 2025	VA 2025	RA - VA
311	Einzahlungen aus operativer Verwaltungstätigkeit	0,00	0,00	0,00
3111	Einzahlungen aus eigenen Abgaben			
3112	Einzahlungen aus Ertragsanteilen			
3113	Einzahlungen aus Gebühren			
3114	Einzahlungen aus Leistungen			
3115	Einzahlungen aus Besitz und wirtschaftlicher Tätigkeit			
3116	Einzahlungen aus Veräußerung von geringwertigen Wirtschaftsgütern (GWG) und sonstige Einzahlungen			
312	Einzahlungen aus Transfers	0,00	0,00	0,00
3121	Transferzahlungen von Trägern des öffentlichen Rechts			
3122	Transferzahlungen von Beteiligten			
3123	Transferzahlungen von Unternehmen (inkl. Finanzunternehmen)			
3124	Transferzahlungen von Haushalten und Organisationen ohne Erwerbscharakter			
3125	Transferzahlungen vom Ausland			
3126	Investitions- und Tilgungszuschüsse zwischen Unternehmungen und Betrieben der Gebietskörperschaft und der Gebietskörperschaft			
313	Einzahlungen aus Finanzerträgen	0,00	0,00	0,00
3131	Einzahlungen aus Zinserträgen			
3132	Einzahlungen aus Zinsen aus derivativen Finanzinstrumenten mit und ohne Grundgeschäft			
3133	Einzahlungen aus Gewinnentnahmen von marktbestimmten Betrieben			
3134	Sonstige Einzahlungen aus Finanzerträgen			
3135	Einzahlungen aus Dividenden/Gewinnausschüttungen			
31	Summe Einzahlungen operative Gebarung	0,00	0,00	0,00
321	Auszahlungen aus Personalaufwand	0,00	0,00	0,00
3211	Auszahlungen für Personalaufwand (Bezüge, Nebengebühren, und Mehrleistungsvergütungen)			
3212	Auszahlungen für gesetzliche und freiwillige Sozialaufwendungen			
3213	Auszahlungen aus sonstigem Personalaufwand			
322	Auszahlungen aus Sachaufwand	0,00	0,00	0,00
3221	Auszahlungen für Gebrauchs- und Verbrauchsgüter, Handelswaren			
3222	Auszahlungen für Verwaltungs- und Betriebsaufwand			
3223	Auszahlungen für Leasing- und Mietaufwand			
3224	Auszahlungen für Instandhaltung			
3225	Sonstige Auszahlungen aus Sachaufwand			
3226	Auszahlungen aus der Inanspruchnahme von Haftungen			
323	Auszahlungen aus Transfers	26 440,41	31 700,00	-5 259,59
3231	Transferzahlungen an Träger des öffentlichen Rechts			

Wirtschaftsförderung (Gruppe 7)

MVAG	Mittelverwendungs- und aufbringungsgruppen (1. und 2. Ebene)	RA 2025	VA 2025	RA - VA
3232	Transferzahlungen an Beteiligungen			
3233	Transferzahlungen an Unternehmen (inkl. Finanzunternehmen)	26 440,41	30 700,00	-4 259,59
3234	Transferzahlungen an Haushalte und Organisationen ohne Erwerbscharakter		1 000,00	-1 000,00
3235	Transferzahlungen an das Ausland			
3236	Investitions- und Tilgungszuschüsse zwischen Unternehmungen und Betrieben der Gebietskörperschaft und der Gebietskörperschaft			
324	Auszahlungen aus Finanzaufwand	0,00	0,00	0,00
3241	Auszahlungen für Zinsen			
3242	Auszahlungen für Zinsen aus derivativen Finanzinstrumenten mit und ohne Grundgeschäft			
3243	Auszahlungen aus Gewinnentnahmen von marktbestimmten Betrieben			
3244	Sonstige Auszahlungen aus Finanzaufwendungen			
32	Summe Auszahlungen operative Gebarung	26 440,41	31 700,00	-5 259,59
SA1	Saldo (1) Geldfluss aus der operativen Gebarung (31 – 32)	-26 440,41	-31 700,00	5 259,59
331	Einzahlungen aus der Investitionstätigkeit	0,00	0,00	0,00
3311	Einzahlungen aus der Veräußerung von immateriellem Vermögen			
3312	Einzahlungen aus der Veräußerung von Grundstücken und Grundstückeinrichtungen			
3313	Einzahlungen aus der Veräußerung von Gebäuden und Bauten			
3314	Einzahlungen aus der Veräußerung von technischen Anlagen, Fahrzeugen und Maschinen			
3315	Einzahlungen aus der Veräußerung von Amts-, Betriebs- und Geschäftsausstattung			
3316	Einzahlungen aus der Veräußerung von Kulturgütern			
3317	Einzahlungen aus der Veräußerung von Beteiligungen			
3318	Einzahlungen aus der Veräußerung von kofinanzierten Schutzbauten			
332	Einzahlungen aus der Rückzahlung von Darlehen sowie gewährten Vorschüssen	0,00	0,00	0,00
3321	Einzahlungen aus Darlehen an Träger des öffentlichen Rechts			
3322	Einzahlungen aus Darlehen an Beteiligungen			
3323	Einzahlungen aus Darlehen an Unternehmen und Haushalte			
3325	Einzahlungen aus Vorschüssen und Anzahlungen			
333	Einzahlungen aus Kapitaltransfers	0,00	0,00	0,00
3331	Kapitaltransferzahlungen von Trägern des öffentlichen Rechts			
3332	Kapitaltransferzahlungen von Beteiligungen			
3333	Kapitaltransferzahlungen von Unternehmen			
3334	Kapitaltransferzahlungen von Haushalten und Organisationen ohne Erwerbscharakter			
3335	Kapitaltransferzahlungen vom Ausland			

Wirtschaftsförderung (Gruppe 7)

MVAG	Mittelverwendungs- und aufbringungsgruppen (1. und 2. Ebene)	RA 2025	VA 2025	RA - VA
33	Summe Einzahlungen investive Gebarung	0,00	0,00	0,00
341	Auszahlungen aus der Investitionstätigkeit	0,00	0,00	0,00
3411	Auszahlungen für den Erwerb von immateriellem Vermögen			
3412	Auszahlungen für den Erwerb von Grundstücken und Grundstückseinrichtungen			
3413	Auszahlungen für den Erwerb von Gebäuden und Bauten			
3414	Auszahlungen für den Erwerb von technischen Anlagen, Fahrzeugen und Maschinen			
3415	Auszahlungen für den Erwerb von Amts-, Betriebs- und Geschäftsausstattung			
3416	Auszahlungen für den Erwerb von Kulturgütern			
3417	Auszahlungen für den Erwerb von Beteiligungen			
3418	Auszahlungen für den Erwerb von kofinanzierten Schutzbauten			
342	Auszahlungen aus der Gewährung von Darlehen sowie gewährten Vorschüssen	0,00	0,00	0,00
3421	Auszahlungen von Darlehen an Träger des öffentlichen Rechts			
3422	Auszahlungen von Darlehen an Beteiligungen			
3423	Auszahlungen von Darlehen an Unternehmen und Haushalte			
3425	Auszahlungen von Vorschüssen und Anzahlungen			
343	Auszahlungen aus Kapitaltransfers	0,00	0,00	0,00
3431	Kapitaltransferzahlungen an Träger des öffentlichen Rechts			
3432	Kapitaltransferzahlungen an Beteiligungen			
3433	Kapitaltransferzahlungen an Unternehmen (Finanzunternehmen)			
3434	Kapitaltransferzahlungen an Haushalte und Organisationen ohne Erwerbscharakter			
3435	Kapitaltransferzahlungen an das Ausland			
34	Summe Auszahlungen investive Gebarung	0,00	0,00	0,00
SA2	Saldo (2) Geldfluss aus der investiven Gebarung (33 – 34)	0,00	0,00	0,00
SA3	Saldo (3) Nettofinanzierungssaldo (Saldo 1 + Saldo 2)	-26 440,41	-31 700,00	5 259,59
351	Einzahlungen aus der Aufnahme von Finanzschulden	0,00	0,00	0,00
3511	Einzahlungen aus empfangenen Darlehen von öffentlichen Körperschaften und Rechtsträgern			
3512	Einzahlungen aus empfangenen Darlehen von Beteiligungen			
3513	Einzahlungen aus empfangenen Darlehen von Unternehmen und privaten Haushalten			
3514	Einzahlungen aus Finanzschulden (Finanzunternehmen)			
3515	Einzahlungen aus Aufnahmen von Leasingverbindlichkeiten			
353	Einzahlungen infolge eines Kapitaltausches bei derivativen Finanzinstrumenten mit Grundgeschäft	0,00	0,00	0,00
3530	Einzahlungen infolge eines Kapitaltausches bei derivativen Finanzinstrumenten mit Grundgeschäft			

Wirtschaftsförderung (Gruppe 7)

MVAG	Mittelverwendungs- und aufbringungsgruppen (1. und 2. Ebene)	RA 2025	VA 2025	RA - VA
355	Einzahlungen aus dem Abgang von Finanzinstrumenten	0,00	0,00	0,00
3550	Einzahlungen aus dem Abgang von Finanzinstrumenten			
35	Summe Einzahlungen aus der Finanzierungstätigkeit	0,00	0,00	0,00
361	Auszahlungen aus der Tilgung von Finanzschulden	0,00	0,00	0,00
3611	Auszahlungen aus empfangenen Darlehen von öffentlichen Körperschaften und Rechtsträgern			
3612	Auszahlungen aus empfangenen Darlehen von Beteiligungen			
3613	Auszahlungen aus empfangenen Darlehen von Unternehmen und privaten Haushalten			
3614	Auszahlungen aus Finanzschulden			
3615	Auszahlungen aus Rückzahlungen von Leasingverbindlichkeiten			
363	Auszahlungen infolge eines Kapitaltausches bei derivativen Finanzinstrumenten mit Grundgeschäft	0,00	0,00	0,00
3630	Auszahlungen infolge eines Kapitaltausches bei derivativen Finanzinstrumenten mit Grundgeschäft			
365	Auszahlungen für den Erwerb von Finanzinstrumenten	0,00	0,00	0,00
3650	Auszahlungen für den Erwerb von Finanzinstrumenten			
36	Summe Auszahlungen aus der Finanzierungstätigkeit	0,00	0,00	0,00
SA4	Saldo (4) Geldfluss aus der Finanzierungstätigkeit (35 – 36)	0,00	0,00	0,00
SA5	Saldo (5) Geldfluss aus der voranschlagswirksamen Gebarung (Saldo 3 + Saldo 4)	-26 440,41	-31 700,00	5 259,59

Dienstleistungen (Gruppe 8)

MVAG	Mittelverwendungs- und aufbringungsgruppen (1. und 2. Ebene)	RA 2025	VA 2025	RA - VA
311	Einzahlungen aus operativer Verwaltungstätigkeit	6 660 248,34	6 549 900,00	110 348,34
3111	Einzahlungen aus eigenen Abgaben			
3112	Einzahlungen aus Ertragsanteilen			
3113	Einzahlungen aus Gebühren	4 525 901,60	4 539 800,00	-13 898,40
3114	Einzahlungen aus Leistungen	226 716,82	232 100,00	-5 383,18
3115	Einzahlungen aus Besitz und wirtschaftlicher Tätigkeit	1 707 018,63	1 626 400,00	80 618,63
3116	Einzahlungen aus Veräußerung von geringwertigen Wirtschaftsgütern (GWG) und sonstige Einzahlungen	200 611,29	151 600,00	49 011,29
312	Einzahlungen aus Transfers	191 560,20	329 000,00	-137 439,80
3121	Transferzahlungen von Trägern des öffentlichen Rechts	191 560,20	294 600,00	-103 039,80
3122	Transferzahlungen von Beteiligten			
3123	Transferzahlungen von Unternehmen (inkl. Finanzunternehmen)		34 400,00	-34 400,00
3124	Transferzahlungen von Haushalten und Organisationen ohne Erwerbscharakter			
3125	Transferzahlungen vom Ausland			
3126	Investitions- und Tilgungszuschüsse zwischen Unternehmungen und Betrieben der Gebietskörperschaft und der Gebietskörperschaft			
313	Einzahlungen aus Finanzerträgen	21 069,97	21 500,00	-430,03
3131	Einzahlungen aus Zinserträgen	21 069,97	21 500,00	-430,03
3132	Einzahlungen aus Zinsen aus derivativen Finanzinstrumenten mit und ohne Grundgeschäft			
3133	Einzahlungen aus Gewinnentnahmen von marktbestimmten Betrieben			
3134	Sonstige Einzahlungen aus Finanzerträgen			
3135	Einzahlungen aus Dividenden/Gewinnausschüttungen			
31	Summe Einzahlungen operative Gebarung	6 872 878,51	6 900 400,00	-27 521,49
321	Auszahlungen aus Personalaufwand	2 857 237,02	2 871 300,00	-14 062,98
3211	Auszahlungen für Personalaufwand (Bezüge, Nebengebühren, und Mehrleistungsvergütungen)	2 304 841,58	2 308 900,00	-4 058,42
3212	Auszahlungen für gesetzliche und freiwillige Sozialaufwendungen	552 395,44	562 400,00	-10 004,56
3213	Auszahlungen aus sonstigem Personalaufwand			
322	Auszahlungen aus Sachaufwand	4 935 090,28	5 459 600,00	-524 509,72
3221	Auszahlungen für Gebrauchs- und Verbrauchsgüter, Handelswaren	1 004 344,72	1 055 500,00	-51 155,28
3222	Auszahlungen für Verwaltungs- und Betriebsaufwand	338 423,45	391 800,00	-53 376,55
3223	Auszahlungen für Leasing- und Mietaufwand	45 274,77	103 300,00	-58 025,23
3224	Auszahlungen für Instandhaltung	1 723 730,80	2 059 900,00	-336 169,20
3225	Sonstige Auszahlungen aus Sachaufwand	1 823 316,54	1 849 100,00	-25 783,46
3226	Auszahlungen aus der Inanspruchnahme von Haftungen			
323	Auszahlungen aus Transfers	513 651,38	693 100,00	-179 448,62
3231	Transferzahlungen an Träger des öffentlichen Rechts	416 056,29	418 100,00	-2 043,71

Dienstleistungen (Gruppe 8)

MVAG	Mittelverwendungs- und aufbringungsgruppen (1. und 2. Ebene)	RA 2025	VA 2025	RA - VA
3232	Transferzahlungen an Beteiligungen			
3233	Transferzahlungen an Unternehmen (inkl. Finanzunternehmen)	97 595,09	275 000,00	-177 404,91
3234	Transferzahlungen an Haushalte und Organisationen ohne Erwerbscharakter			
3235	Transferzahlungen an das Ausland			
3236	Investitions- und Tilgungszuschüsse zwischen Unternehmungen und Betrieben der Gebietskörperschaft und der Gebietskörperschaft			
324	Auszahlungen aus Finanzaufwand	365 402,91	477 100,00	-111 697,09
3241	Auszahlungen für Zinsen	362 289,03	473 500,00	-111 210,97
3242	Auszahlungen für Zinsen aus derivativen Finanzinstrumenten mit und ohne Grundgeschäft			
3243	Auszahlungen aus Gewinnentnahmen von marktbestimmten Betrieben			
3244	Sonstige Auszahlungen aus Finanzaufwendungen	3 113,88	3 600,00	-486,12
32	Summe Auszahlungen operative Gebarung	8 671 381,59	9 501 100,00	-829 718,41
SA1	Saldo (1) Geldfluss aus der operativen Gebarung (31 – 32)	-1 798 503,08	-2 600 700,00	802 196,92
331	Einzahlungen aus der Investitionstätigkeit	0,00	0,00	0,00
3311	Einzahlungen aus der Veräußerung von immateriellem Vermögen			
3312	Einzahlungen aus der Veräußerung von Grundstücken und Grundstückeinrichtungen			
3313	Einzahlungen aus der Veräußerung von Gebäuden und Bauten			
3314	Einzahlungen aus der Veräußerung von technischen Anlagen, Fahrzeugen und Maschinen			
3315	Einzahlungen aus der Veräußerung von Amts-, Betriebs- und Geschäftsausstattung			
3316	Einzahlungen aus der Veräußerung von Kulturgütern			
3317	Einzahlungen aus der Veräußerung von Beteiligungen			
3318	Einzahlungen aus der Veräußerung von kofinanzierten Schutzbauten			
332	Einzahlungen aus der Rückzahlung von Darlehen sowie gewährten Vorschüssen	0,00	0,00	0,00
3321	Einzahlungen aus Darlehen an Träger des öffentlichen Rechts			
3322	Einzahlungen aus Darlehen an Beteiligungen			
3323	Einzahlungen aus Darlehen an Unternehmen und Haushalte			
3325	Einzahlungen aus Vorschüssen und Anzahlungen			
333	Einzahlungen aus Kapitaltransfers	146 507,29	459 800,00	-313 292,71
3331	Kapitaltransferzahlungen von Trägern des öffentlichen Rechts	88 523,49	402 300,00	-313 776,51
3332	Kapitaltransferzahlungen von Beteiligungen			
3333	Kapitaltransferzahlungen von Unternehmen			
3334	Kapitaltransferzahlungen von Haushalten und Organisationen ohne Erwerbscharakter	57 983,80	57 500,00	483,80
3335	Kapitaltransferzahlungen vom Ausland			

Dienstleistungen (Gruppe 8)

MVAG	Mittelverwendungs- und aufbringungsgruppen (1. und 2. Ebene)	RA 2025	VA 2025	RA - VA
33	Summe Einzahlungen investive Gebarung	146 507,29	459 800,00	-313 292,71
341	Auszahlungen aus der Investitionstätigkeit	1 699 655,29	3 690 200,00	-1 990 544,71
3411	Auszahlungen für den Erwerb von immateriellem Vermögen	680,00	700,00	-20,00
3412	Auszahlungen für den Erwerb von Grundstücken und Grundstückseinrichtungen	1 139 402,91	2 144 000,00	-1 004 597,09
3413	Auszahlungen für den Erwerb von Gebäuden und Bauten	374 853,08	1 273 000,00	-898 146,92
3414	Auszahlungen für den Erwerb von technischen Anlagen, Fahrzeugen und Maschinen	73 565,62	99 200,00	-25 634,38
3415	Auszahlungen für den Erwerb von Amts-, Betriebs- und Geschäftsausstattung	111 153,68	173 300,00	-62 146,32
3416	Auszahlungen für den Erwerb von Kulturgütern			
3417	Auszahlungen für den Erwerb von Beteiligungen			
3418	Auszahlungen für den Erwerb von kofinanzierten Schutzbauten			
342	Auszahlungen aus der Gewährung von Darlehen sowie gewährten Vorschüssen	0,00	0,00	0,00
3421	Auszahlungen von Darlehen an Träger des öffentlichen Rechts			
3422	Auszahlungen von Darlehen an Beteiligungen			
3423	Auszahlungen von Darlehen an Unternehmen und Haushalte			
3425	Auszahlungen von Vorschüssen und Anzahlungen			
343	Auszahlungen aus Kapitaltransfers	0,00	15 000,00	-15 000,00
3431	Kapitaltransferzahlungen an Träger des öffentlichen Rechts			
3432	Kapitaltransferzahlungen an Beteiligungen			
3433	Kapitaltransferzahlungen an Unternehmen (Finanzunternehmen)			
3434	Kapitaltransferzahlungen an Haushalte und Organisationen ohne Erwerbscharakter		15 000,00	-15 000,00
3435	Kapitaltransferzahlungen an das Ausland			
34	Summe Auszahlungen investive Gebarung	1 699 655,29	3 705 200,00	-2 005 544,71
SA2	Saldo (2) Geldfluss aus der investiven Gebarung (33 – 34)	-1 553 148,00	-3 245 400,00	1 692 252,00
SA3	Saldo (3) Nettofinanzierungssaldo (Saldo 1 + Saldo 2)	-3 351 651,08	-5 846 100,00	2 494 448,92
351	Einzahlungen aus der Aufnahme von Finanzschulden	115 000,00	1 464 800,00	-1 349 800,00
3511	Einzahlungen aus empfangenen Darlehen von öffentlichen Körperschaften und Rechtsträgern			
3512	Einzahlungen aus empfangenen Darlehen von Beteiligungen			
3513	Einzahlungen aus empfangenen Darlehen von Unternehmen und privaten Haushalten			
3514	Einzahlungen aus Finanzschulden (Finanzunternehmen)	115 000,00	1 464 800,00	-1 349 800,00
3515	Einzahlungen aus Aufnahmen von Leasingverbindlichkeiten			
353	Einzahlungen infolge eines Kapitaltausches bei derivativen Finanzinstrumenten mit Grundgeschäft	0,00	0,00	0,00
3530	Einzahlungen infolge eines Kapitaltausches bei derivativen Finanzinstrumenten mit Grundgeschäft			

Dienstleistungen (Gruppe 8)

MVAG	Mittelverwendungs- und aufbringungsgruppen (1. und 2. Ebene)	RA 2025	VA 2025	RA - VA
355	Einzahlungen aus dem Abgang von Finanzinstrumenten	0,00	0,00	0,00
3550	Einzahlungen aus dem Abgang von Finanzinstrumenten			
35	Summe Einzahlungen aus der Finanzierungstätigkeit	115 000,00	1 464 800,00	-1 349 800,00
361	Auszahlungen aus der Tilgung von Finanzschulden	1 182 994,17	1 191 900,00	-8 905,83
3611	Auszahlungen aus empfangenen Darlehen von öffentlichen Körperschaften und Rechtsträgern	33 345,09	33 300,00	45,09
3612	Auszahlungen aus empfangenen Darlehen von Beteiligungen			
3613	Auszahlungen aus empfangenen Darlehen von Unternehmen und privaten Haushalten			
3614	Auszahlungen aus Finanzschulden	1 149 649,08	1 158 600,00	-8 950,92
3615	Auszahlungen aus Rückzahlungen von Leasingverbindlichkeiten			
363	Auszahlungen infolge eines Kapitaltausches bei derivativen Finanzinstrumenten mit Grundgeschäft	0,00	0,00	0,00
3630	Auszahlungen infolge eines Kapitaltausches bei derivativen Finanzinstrumenten mit Grundgeschäft			
365	Auszahlungen für den Erwerb von Finanzinstrumenten	0,00	0,00	0,00
3650	Auszahlungen für den Erwerb von Finanzinstrumenten			
36	Summe Auszahlungen aus der Finanzierungstätigkeit	1 182 994,17	1 191 900,00	-8 905,83
SA4	Saldo (4) Geldfluss aus der Finanzierungstätigkeit (35 – 36)	-1 067 994,17	272 900,00	-1 340 894,17
SA5	Saldo (5) Geldfluss aus der voranschlagswirksamen Gebarung (Saldo 3 + Saldo 4)	-4 419 645,25	-5 573 200,00	1 153 554,75

Finanzwirtschaft (Gruppe 9)

MVAG	Mittelverwendungs- und aufbringungsgruppen (1. und 2. Ebene)	RA 2025	VA 2025	RA - VA
311	Einzahlungen aus operativer Verwaltungstätigkeit	34 992 106,32	35 385 100,00	-392 993,68
3111	Einzahlungen aus eigenen Abgaben	24 206 413,36	24 704 000,00	-497 586,64
3112	Einzahlungen aus Ertragsanteilen	10 785 666,16	10 681 000,00	104 666,16
3113	Einzahlungen aus Gebühren			
3114	Einzahlungen aus Leistungen			
3115	Einzahlungen aus Besitz und wirtschaftlicher Tätigkeit			
3116	Einzahlungen aus Veräußerung von geringwertigen Wirtschaftsgütern (GWG) und sonstige Einzahlungen	26,80	100,00	-73,20
312	Einzahlungen aus Transfers	436 444,96	381 500,00	54 944,96
3121	Transferzahlungen von Trägern des öffentlichen Rechts	436 444,96	381 500,00	54 944,96
3122	Transferzahlungen von Beteiligten			
3123	Transferzahlungen von Unternehmen (inkl. Finanzunternehmen)			
3124	Transferzahlungen von Haushalten und Organisationen ohne Erwerbscharakter			
3125	Transferzahlungen vom Ausland			
3126	Investitions- und Tilgungszuschüsse zwischen Unternehmungen und Betrieben der Gebietskörperschaft und der Gebietskörperschaft			
313	Einzahlungen aus Finanzerträgen	17 926,60	20 000,00	-2 073,40
3131	Einzahlungen aus Zinserträgen	17 926,60	20 000,00	-2 073,40
3132	Einzahlungen aus Zinsen aus derivativen Finanzinstrumenten mit und ohne Grundgeschäft			
3133	Einzahlungen aus Gewinnentnahmen von marktbestimmten Betrieben			
3134	Sonstige Einzahlungen aus Finanzerträgen			
3135	Einzahlungen aus Dividenden/Gewinnausschüttungen			
31	Summe Einzahlungen operative Gebarung	35 446 477,88	35 786 600,00	-340 122,12
321	Auszahlungen aus Personalaufwand	0,00	0,00	0,00
3211	Auszahlungen für Personalaufwand (Bezüge, Nebengebühren, und Mehrleistungsvergütungen)			
3212	Auszahlungen für gesetzliche und freiwillige Sozialaufwendungen			
3213	Auszahlungen aus sonstigem Personalaufwand			
322	Auszahlungen aus Sachaufwand	98 443,76	94 200,00	4 243,76
3221	Auszahlungen für Verbrauchs- und Verbrauchsgüter, Handelswaren			
3222	Auszahlungen für Verwaltungs- und Betriebsaufwand	8 608,50	4 000,00	4 608,50
3223	Auszahlungen für Leasing- und Mietaufwand			
3224	Auszahlungen für Instandhaltung			
3225	Sonstige Auszahlungen aus Sachaufwand	89 835,26	90 200,00	-364,74
3226	Auszahlungen aus der Inanspruchnahme von Haftungen			
323	Auszahlungen aus Transfers	0,00	0,00	0,00
3231	Transferzahlungen an Träger des öffentlichen Rechts			

Finanzwirtschaft (Gruppe 9)

MVAG	Mittelverwendungs- und aufbringungsgruppen (1. und 2. Ebene)	RA 2025	VA 2025	RA - VA
3232	Transferzahlungen an Beteiligungen			
3233	Transferzahlungen an Unternehmen (inkl. Finanzunternehmen)			
3234	Transferzahlungen an Haushalte und Organisationen ohne Erwerbscharakter			
3235	Transferzahlungen an das Ausland			
3236	Investitions- und Tilgungszuschüsse zwischen Unternehmungen und Betrieben der Gebietskörperschaft und der Gebietskörperschaft			
324	Auszahlungen aus Finanzaufwand	23 617,95	25 500,00	-1 882,05
3241	Auszahlungen für Zinsen		100,00	-100,00
3242	Auszahlungen für Zinsen aus derivativen Finanzinstrumenten mit und ohne Grundgeschäft			
3243	Auszahlungen aus Gewinnentnahmen von marktbestimmten Betrieben			
3244	Sonstige Auszahlungen aus Finanzaufwendungen	23 617,95	25 400,00	-1 782,05
32	Summe Auszahlungen operative Gebarung	122 061,71	119 700,00	2 361,71
SA1	Saldo (1) Geldfluss aus der operativen Gebarung (31 – 32)	35 324 416,17	35 666 900,00	-342 483,83
331	Einzahlungen aus der Investitionstätigkeit	0,00	0,00	0,00
3311	Einzahlungen aus der Veräußerung von immateriellem Vermögen			
3312	Einzahlungen aus der Veräußerung von Grundstücken und Grundstückeinrichtungen			
3313	Einzahlungen aus der Veräußerung von Gebäuden und Bauten			
3314	Einzahlungen aus der Veräußerung von technischen Anlagen, Fahrzeugen und Maschinen			
3315	Einzahlungen aus der Veräußerung von Amts-, Betriebs- und Geschäftsausstattung			
3316	Einzahlungen aus der Veräußerung von Kulturgütern			
3317	Einzahlungen aus der Veräußerung von Beteiligungen			
3318	Einzahlungen aus der Veräußerung von kofinanzierten Schutzbauten			
332	Einzahlungen aus der Rückzahlung von Darlehen sowie gewährten Vorschüssen	0,00	0,00	0,00
3321	Einzahlungen aus Darlehen an Träger des öffentlichen Rechts			
3322	Einzahlungen aus Darlehen an Beteiligungen			
3323	Einzahlungen aus Darlehen an Unternehmen und Haushalte			
3325	Einzahlungen aus Vorschüssen und Anzahlungen			
333	Einzahlungen aus Kapitaltransfers	0,00	0,00	0,00
3331	Kapitaltransferzahlungen von Trägern des öffentlichen Rechts			
3332	Kapitaltransferzahlungen von Beteiligungen			
3333	Kapitaltransferzahlungen von Unternehmen			
3334	Kapitaltransferzahlungen von Haushalten und Organisationen ohne Erwerbscharakter			
3335	Kapitaltransferzahlungen vom Ausland			

Finanzwirtschaft (Gruppe 9)

MVAG	Mittelverwendungs- und aufbringungsgruppen (1. und 2. Ebene)	RA 2025	VA 2025	RA - VA
33	Summe Einzahlungen investive Gebarung	0,00	0,00	0,00
341	Auszahlungen aus der Investitionstätigkeit	0,00	0,00	0,00
3411	Auszahlungen für den Erwerb von immateriellem Vermögen			
3412	Auszahlungen für den Erwerb von Grundstücken und Grundstückseinrichtungen			
3413	Auszahlungen für den Erwerb von Gebäuden und Bauten			
3414	Auszahlungen für den Erwerb von technischen Anlagen, Fahrzeugen und Maschinen			
3415	Auszahlungen für den Erwerb von Amts-, Betriebs- und Geschäftsausstattung			
3416	Auszahlungen für den Erwerb von Kulturgütern			
3417	Auszahlungen für den Erwerb von Beteiligungen			
3418	Auszahlungen für den Erwerb von kofinanzierten Schutzbauten			
342	Auszahlungen aus der Gewährung von Darlehen sowie gewährten Vorschüssen	0,00	0,00	0,00
3421	Auszahlungen von Darlehen an Träger des öffentlichen Rechts			
3422	Auszahlungen von Darlehen an Beteiligungen			
3423	Auszahlungen von Darlehen an Unternehmen und Haushalte			
3425	Auszahlungen von Vorschüssen und Anzahlungen			
343	Auszahlungen aus Kapitaltransfers	0,00	0,00	0,00
3431	Kapitaltransferzahlungen an Träger des öffentlichen Rechts			
3432	Kapitaltransferzahlungen an Beteiligungen			
3433	Kapitaltransferzahlungen an Unternehmen (Finanzunternehmen)			
3434	Kapitaltransferzahlungen an Haushalte und Organisationen ohne Erwerbscharakter			
3435	Kapitaltransferzahlungen an das Ausland			
34	Summe Auszahlungen investive Gebarung	0,00	0,00	0,00
SA2	Saldo (2) Geldfluss aus der investiven Gebarung (33 – 34)	0,00	0,00	0,00
SA3	Saldo (3) Nettofinanzierungssaldo (Saldo 1 + Saldo 2)	35 324 416,17	35 666 900,00	-342 483,83
351	Einzahlungen aus der Aufnahme von Finanzschulden	0,00	0,00	0,00
3511	Einzahlungen aus empfangenen Darlehen von öffentlichen Körperschaften und Rechtsträgern			
3512	Einzahlungen aus empfangenen Darlehen von Beteiligungen			
3513	Einzahlungen aus empfangenen Darlehen von Unternehmen und privaten Haushalten			
3514	Einzahlungen aus Finanzschulden (Finanzunternehmen)			
3515	Einzahlungen aus Aufnahmen von Leasingverbindlichkeiten			
353	Einzahlungen infolge eines Kapitaltausches bei derivativen Finanzinstrumenten mit Grundgeschäft	0,00	0,00	0,00
3530	Einzahlungen infolge eines Kapitaltausches bei derivativen Finanzinstrumenten mit Grundgeschäft			

Finanzwirtschaft (Gruppe 9)

MVAG	Mittelverwendungs- und aufbringungsgruppen (1. und 2. Ebene)	RA 2025	VA 2025	RA - VA
355	Einzahlungen aus dem Abgang von Finanzinstrumenten	0,00	0,00	0,00
3550	Einzahlungen aus dem Abgang von Finanzinstrumenten			
35	Summe Einzahlungen aus der Finanzierungstätigkeit	0,00	0,00	0,00
361	Auszahlungen aus der Tilgung von Finanzschulden	0,00	0,00	0,00
3611	Auszahlungen aus empfangenen Darlehen von öffentlichen Körperschaften und Rechtsträgern			
3612	Auszahlungen aus empfangenen Darlehen von Beteiligungen			
3613	Auszahlungen aus empfangenen Darlehen von Unternehmen und privaten Haushalten			
3614	Auszahlungen aus Finanzschulden			
3615	Auszahlungen aus Rückzahlungen von Leasingverbindlichkeiten			
363	Auszahlungen infolge eines Kapitaltausches bei derivativen Finanzinstrumenten mit Grundgeschäft	0,00	0,00	0,00
3630	Auszahlungen infolge eines Kapitaltausches bei derivativen Finanzinstrumenten mit Grundgeschäft			
365	Auszahlungen für den Erwerb von Finanzinstrumenten	0,00	0,00	0,00
3650	Auszahlungen für den Erwerb von Finanzinstrumenten			
36	Summe Auszahlungen aus der Finanzierungstätigkeit	0,00	0,00	0,00
SA4	Saldo (4) Geldfluss aus der Finanzierungstätigkeit (35 – 36)	0,00	0,00	0,00
SA5	Saldo (5) Geldfluss aus der voranschlagswirksamen Gebarung (Saldo 3 + Saldo 4)	35 324 416,17	35 666 900,00	-342 483,83

Querschnitt (Anlage 5b)

RQS-Pos.	Zuordnung MVAG bzw. VHH-Code	Bezeichnung	Anmerkungen	Gesamt-Haushalt	Haushalt ohne Quasi-KG	Quasi-KG ²
Mittelaufbringung (Erträge bzw. Einzahlungen und erhaltene Kapitaltransfers)						
10	3111	Einzahlungen aus eigenen Abgaben		24 206 413,36	24 206 413,36	
11	2112	Erträge aus Ertragsanteilen		10 785 666,16	10 785 666,16	
12	2113, 2114, 2115	Erträge aus Gebühren, Leistungen, Besitz und wirtschaftlicher Tätigkeit		8 367 302,47	2 209 704,48	6 157 597,99
13	2116	Erträge aus Veräußerungen und sonstige Erträge	ohne Gruppe (Konto) 806, 807, 899	354 770,23	158 974,99	195 795,24
14	2117	Nicht finanzierungswirksame operative Erträge	ohne Gruppe (Konto) 817, 819, 891			
15	212x	Erträge aus Transfers	ohne Gruppe (Konto) 813	2 975 624,95	2 791 283,77	184 341,18
16	213x	Finanzerträge	ohne Gruppe (Konto) 818, 821, 825, 826	42 601,82	21 531,85	21 069,97
17	131x	Erhaltene Kapitaltransfers (VHH Zugang)		747 733,52	489 382,37	258 351,15
19	Summe 1 (Mittelaufbringung bereinigt)³			47 480 112,51	40 662 956,98	6 817 155,53
Mittelverwendung (Aufwendungen)						
20	2211, 2212, 2213	Finanzierungswirksamer Personalaufwand		12 744 447,63	12 297 021,02	447 426,61
21	2221 - 2225	Finanzierungswirksamer Sachaufwand	ohne Gruppe (Konto) 799	12 461 249,67	9 101 829,42	3 359 420,25
22	2226	Verluste aus dem Abgang von Anlagevermögen, Rückstellungen für ausstehende Rechnungen	nur Gruppe (Konto) 683, 688			
23	223x	Transferaufwand	ohne Gruppe (Konto) 696, 761	14 920 779,91	14 396 546,60	524 233,31
24	224x	Finanzaufwand	ohne Gruppe (Konto) 652, 654, 682, 694, 697, 699	991 887,50	686 052,19	305 835,31
29	Summe 2 (Mittelverwendung bereinigt)³			41 118 364,71	36 481 449,23	4 636 915,48
Vermögensbildung (Sachanlagevermögen), inkl. Vorräte						
30	1010, 102x	Immaterielle Vermögenswerte und Sachanlagen (VHH Zugang) ⁴	ohne Gruppe (Konto) 090-098, 280	4 398 169,70	3 412 341,37	985 828,33
31	1010, 102x	Immaterielle Vermögenswerte und Sachanlagen (VHH Abgang) ⁴	ohne Gruppe (Konto) 090-098, 280; Abgang mit Minus erfassen	1 601,23	1 601,23	
32	1141	Vorräte (Saldo) (VHH Zugang - Abgang)				
39	Summe 3 (Vermögensbildung bereinigt)³			4 399 770,93	3 413 942,60	985 828,33
49	Saldo = Summe 1 - Summe 2 - Summe 3			1 961 976,87	767 565,15	1 194 411,72

RQS-Pos.	Zuordnung MVAG bzw. VHH-Code	Bezeichnung	Anmerkungen	Gesamt-Haushalt	Haushalt ohne Quasi-KG	Quasi-KG ²
Überrechnung Quasi-Kapitalgesellschaften (Quasi-KG) gemäß ESVG						
50	2301, 2116	Entnahmen von Haushaltsrücklagen	nur Gruppe (Konto) 893, 894, 895, 899	n.a.	n.a.	397 759,80
51	2401, 2225	Zuweisungen an Haushaltsrücklagen	nur Gruppe (Konto) 793, 794, 795, 799	n.a.	n.a.	-281 503,08
52	332x	Einzahlungen aus der Rückzahlung von Darlehen sowie gewährten Vorschüssen	ohne Gruppe (Konto) 280-282	n.a.	n.a.	
53	342x	Auszahlungen aus der Gewährung von Darlehen sowie gewährten Vorschüssen	ohne Gruppe (Konto) 280-282	n.a.	n.a.	
54	351x	Einzahlungen aus der Aufnahme von Finanzschulden		n.a.	n.a.	115 000,00
55	361x	Auszahlungen aus der Tilgung von Finanzschulden		n.a.	n.a.	-970 344,17
56	333x	Erhaltene Kapitaltransfers (Einzahlungen)		n.a.	n.a.	142 507,29
57	131x	Erhaltene Kapitaltransfers (VHH Zugang)		n.a.	n.a.	-258 351,15
59	Überrechnung Quasi-KG Summe aus Position 49 (Quasi-KG) und Position 50 bis 57 (Quasi-KG)			n.a.	n.a.	339 480,41
60	Finanzierungssaldo („vorläufiges Maastricht-Ergebnis“) ¹ Summe aus Position 49 (Haushalt ohne Quasi-KG) und Position 59 (Quasi-KG)			n.a.	1 107 045,56	n.a.
61	Erläuterungen der Gebietskörperschaft (optional)					

1) Der Finanzierungssaldo gemäß Pos. 60 kann vom Beitrag der Gemeinde zum Maastricht-Saldo abweichen. Entsprechend den Bestimmungen des Artikel 14 Abs. 2 lit. b Z. 1 iVm Artikel 15 Abs. 1 Österreichischer Stabilitätspakt sind die Daten der Gemeinden (außer Wien) zusammengefasst durch das Land an Statistik Austria zu melden, das ausgewiesene Einzelergebnis der Gemeinde hat nur bedingte Aussagekraft für das Gesamtergebnis der Haushaltskoordinierung.

2) Quasi-Kapitalgesellschaften außerhalb des Sektors Staat gemäß ESVG (Ansatz 85-86).

3) Mittelaufbringung und -verwendung sowie Vermögensbildung bereinigt näherungsweise im Sinne der Einnahmen und Ausgaben gemäß ESVG.

4) VHH Zugang/Abgang der Vermögensrechnung gemäß Anlage 6g - Anlagenspiegel

Haushaltspotential (aufbauend auf der Ergebnisrechnung)

MVAG	Mittelverwendungs- und -aufbringungsgruppen	Mittelaufbringung	Mittelverwendung	Saldo
211	Erträge aus der operativen Verwaltungstätigkeit	46 132 428,09		
212	Erträge aus Transfers	3 278 819,22		
213	Finanzerträge	42 601,82		
Summe Erträge (SU 21)		49 453 849,13		
2117	Nicht finanzierungswirksame operative Erträge (Auflösung von Rückstellungen und Aktivierte Eigenleistungen)	-1 105 494,13		
2127	Nicht finanzierungswirksamer Transferertrag (Auflösung von Investitionszuschüssen)	-303 194,27		
2136	Sonstige nicht finanzierungswirksame Finanzerträge (Auflösung von RS Bewertung von Beteiligungen und aktiven Finanzinstrumenten)			
Nicht finanzwirksame Erträge		-1 408 688,40		
Finanzwirksame Erträge		48 045 160,73		
221	Personalaufwand		13 154 291,26	
222	Sachaufwand		18 371 924,97	
223	Transferaufwand		14 920 779,91	
224	Finanzaufwand		991 887,50	
Summe Aufwendungen (SU 22)			47 438 883,64	
2214	Nicht finanzierungswirksamer Personalaufwand (Dotierung RS für Abfertigungen, Jubiläum u. nicht konsumierte Urlaube)		-409 843,63	
2226	Nicht finanzierungswirksamer Sachaufwand (inkl. Abschreibungen, Dotierung von RS Prozess, ausstehende Rechnungen)		-4 745 011,57	
2237	Nicht finanzierungswirksamer Transferaufwand (Dotierungen von RS f. Pensionen)			
2245	Nicht finanzierungswirksamer Finanzaufwand (Wertberichtigungen zu Finanzinstrumenten, Aufwendungen aus der Bewertung von Beteiligungen)			
Nicht finanzwirksame Aufwendungen			-5 154 855,20	
Finanzwirksame Aufwendungen			42 284 028,44	
Finanzwirksames Ergebnis		48 045 160,73	42 284 028,44	5 761 132,29

MVAG	Mittelverwendungs- und -aufbringungsgruppen	Mittelaufbringung	Mittelverwendung	Saldo
332	Einzahlungen aus der Rückzahlung von Darlehen sowie gewährten Vorschüssen (ohne 332x mit Projektcode - Anzahlungen)			
1141	Vorräte (- Veränderung)			
1142	Gegebene Anzahlungen auf Vorräte (- Veränderung)			
1540	Passive Rechnungsabgrenzung			
	Einzahlungen der Kontengruppe 000-089, die keinem Projekt mit Projektcode 1 zugeordnet sind			
	Einzahlungen der Kontengruppe 30, die keinem Projekt mit Projektcode 1 zugeordnet sind	187 701,16		
	- Erträge der Kontogruppe 80 mit Projektcode 1			
2301	Entnahmen von Rücklagen endfälliger Darlehen (Kontengruppe 893)			
Jährliche wiederkehrende Einzahlungen		187 701,16		
36	Auszahlungen aus der Finanzierungstätigkeit (ohne Projektcode 1)		2 894 897,96	
2401	Zuweisung an Rücklagen endfälliger Darlehen (Kontengruppe 793)			
342	Auszahlungen aus der Gewährung von Darlehen sowie gewährten Vorschüssen (ohne 342x mit Projektcode - Anzahlungen)			
1141	Vorräte (+ Veränderung)			
1142	Gegebene Anzahlungen auf Vorräte (+ Veränderung)			
1170	Aktive Rechnungsabgrenzung			
	Auszahlungen (Investitionen) der Kontengruppe 000-083, die keinem Projekt mit Projektcode 1 zugeordnet sind		1 792 942,01	
Jährliche wiederkehrende Auszahlungen			4 687 839,97	
	Kontengruppe 871, KT der Ergebnisrechnung, mit Projektcode (BZ)			
Summe Kapitaltransfers der Ergebnisrechnung		0,00		
H1 Jährliches Haushaltspotential (Eigenmittel)		48 232 861,89	46 971 868,41	1 260 993,48
H4VJ Haushaltspotential Vorjahr (Endbestand HP-RL Vorjahr, Konto 935077 = AB)				4 924 700,64
H2 verfügbares Haushaltspotential (Eigenmittel)				6 185 694,12

MVAG	Mittelverwendungs- und -aufbringungsgruppen	Mittelaufbringung	Mittelverwendung	Saldo
Information 1 - Berechnung der tatsächlichen Liquidität				
im verfügbaren Haushaltspotential enthaltene Bedarfszuweisungen zur Liquiditätssteigerung aus Kontogruppe 871, KT der Ergebnisrechnung ohne Projektcode				
tatsächlicher Liquiditätsbedarf ohne Rücklagenauflösung (Abgang)		6 185 694,12		
2401	Zuweisungen an Haushaltsrücklagen (Kontengruppe 794)		244 161,48	
2401	Zuweisungen an Haushaltsrücklagen (Kontengruppe 795)		500 000,00	
Jährliche Aufwände für Rücklagen			744 161,48	
2301	Entnahmen von Haushaltsrücklagen (Kontengruppe 894)			
2301	Entnahmen von Haushaltsrücklagen (Kontengruppe 895)			
Jährliche RL-Erträge f. Investitionen (finanzw.)		0,00		
H3 verfügbares Haushaltspotential (Eigenmittel) nach finanzwirksamen Rücklagen		6 185 694,12	744 161,48	5 441 532,64
- Zuweisungen und Umbuchungen an investive Vorhaben			1 165 663,73	-1 165 663,73
+ Rückführungen und Umbuchungen von investiven Vorhaben				0,00
H4 kumuliertes Haushaltspotential (Eigenmittel) Endbestand		6 185 694,12	1 909 825,21	4 275 868,91
Information 2 - Abwicklungsbuchung				
H4VJ	Haushaltspotential Rücklage (HP-RL) Anfangsbestand (=Endbestand HP-RL Vorjahr Konto 935077)			4 924 700,64
	Abwicklung HP-RL (Eigenmittel) - Buchungsbetrag			-648 831,73
	Konto HP RL 935077, tatsächlicher Endbestand			4 275 868,91
	Kontrolle (H4 Berechnung zu HP-RL Konto)			0,00
Information 3 - Eigenmittel im Kassenbestand				
Kassenbestand "operativ"				
	Forderungen Teilsumme A			
	- Teilsummen a (kurzfristig) der Forderungen aus Beilage 3			1 184 536,41
	Verbindlichkeiten Teilsumme A			
	+ Teilsummen a (kurzfristig) der Verbindlichkeiten aus Beilage 3			1 556 784,87
Summe "Eigenmittel im Kassenbestand"				4 648 117,37

MVAG	Mittelverwendungs- und -aufbringungsgruppen	Mittelaufbringung	Mittelverwendung	Saldo
Information 4 - Zuführungen aus dem Detailnachweis				
Aufstellung aller Konten der KG 899 und KG 799 mit bzw. ohne PC				
	1/817000/799		15 700,77	
	1/850000/799		3 501,38	
	1/853000/799		33 840,22	
	1/980000/799		1 112 621,36	
	Summe ohne PC		1 165 663,73	-1 165 663,73
	6/164000/899 PC 1 000022	510 166,34		
	6/240200/899 PC 1 000030	294,95		
	6/259100/899 PC 1 000045	419,47		
	6/381030/899 PC 1 000009	40 783,97		
	6/522010/899 PC 1 000006	93 503,48		
	6/610000/899 PC 1 000029	17 466,63		
	6/612000/899 PC 1 000002	400 097,89		
	6/633000/899 PC 1 000012	2 022,45		
	6/815000/899 PC 1 000049	47 866,18		
	6/817000/899 PC 1 000007	15 700,77		
	6/850000/899 PC 1 000004	3 501,38		
	6/853000/899 PC 1 000013	33 840,22		
	Summe mit PC	1 165 663,73		1 165 663,73

Ergebnis- und Finanzierungsrechnung Detailnachweis

	MVAG	MVAG	VCQU	Ergebnisrechnung			Finanzierungsrechnung			
				EH	FH		RA 2025	VA 2025	RA - VA	RA 2025
0 Vertretungskörper und allgemeine Verwaltung										
00	Gewählte Gemeindeorgane									
000	Gewählte Gemeindeorgane									
000000	Gewählte Gemeindeorgane									
Operative Gebarung										
SU 21 / 31	Summe Erträge / Einzahlungen operative Gebarung			0,00	0,00	0,00	0,00	0,00	0,00	0,00
1/000000-670000	Versicherungen	2222	3222	24	3 715,29	3 800,00	-84,71	3 715,29	3 800,00	-84,71
1/000000-721000	Bezüge der gewählten Organe	2225	3225	22	605 972,76	586 400,00	19 572,76	605 972,76	586 400,00	19 572,76
1/000000-724000	Reisegebühren	2225	3225	24	729,00	1 700,00	-971,00	729,00	1 700,00	-971,00
1/000000-757000	Schulung d.gewählten Organe	2234	3234	27		1 500,00	-1 500,00		1 500,00	-1 500,00
1/000000-760000	Pensionen und sonstige Ruhebezüge	2234	3234	21	28 835,40	29 000,00	-164,60	28 835,40	29 000,00	-164,60
SU 22 / 32	Summe Aufwendungen / Auszahlungen operative Gebarung				639 252,45	622 400,00	16 852,45	639 252,45	622 400,00	16 852,45
SA 0 / SA 1	(0) Nettoergebnis (21 - 22) / (1) Geldfluss operative Gebarung (31 - 32)				-639 252,45	-622 400,00	-16 852,45	-639 252,45	-622 400,00	-16 852,45
SU 23	Summe Haushaltsrücklagen				0,00	0,00	0,00	0,00	0,00	0,00
SA00	Nettoergebnis nach Zuw./Entn. Haushaltsrücklagen (Saldo 0 +/- SU23)				-639 252,45	-622 400,00	-16 852,45			
Investive Gebarung										
SU 33	Summe Einzahlungen investive Gebarung						0,00	0,00	0,00	0,00
SU 34	Summe Auszahlungen investive Gebarung						0,00	0,00	0,00	0,00
SA2	Saldo (2) Geldfluss aus der Investiven Gebarung (33 - 34)						0,00	0,00	0,00	0,00
SA3	Saldo (3) Nettofinanzierungssaldo (Saldo 1 + Saldo 2)						-639 252,45	-622 400,00	-16 852,45	-16 852,45
Finanzierungstätigkeit										
SU 35	Summe Einzahlungen aus der Finanzierungstätigkeit						0,00	0,00	0,00	0,00
SU 36	Summe Auszahlungen aus der Finanzierungstätigkeit						0,00	0,00	0,00	0,00
SA4	Saldo (4) Geldfluss aus der Finanzierungstätigkeit (35 - 36)						0,00	0,00	0,00	0,00
SA5	Saldo (5) Geldfluss aus der voranschlagswirksamen Gebarung (Saldo 3 + Saldo 4)						-639 252,45	-622 400,00	-16 852,45	-16 852,45
01	Hauptverwaltung									
010	Zentralamt									
010000	Gemeindeamt									
Operative Gebarung										
2/010000+813000	Erträge aus der Auflösung von Investitionszuschüssen (Kapitaltransfers)	2127			800,00	800,00				
2/010000+816000	Kostenersatz km-Geld	2114	3114	13	6 632,00	6 000,00	632,00	7 470,75	6 000,00	1 470,75
2/010000+816100	kollektive Unfallversicherung	2114	3114	13	1 332,00	1 500,00	-168,00	1 332,00	1 500,00	-168,00
2/010000+817500	Erträge aus der Auflösung von sonstigen Rückstellungen	2117			150 908,41	15 800,00	135 108,41			

		MVAG			Ergebnisrechnung			Finanzierungsrechnung		
		MVAG	MVAG	VCQU	RA 2025	VA 2025	RA - VA	RA 2025	VA 2025	RA - VA
		EH	FH							
2/010000+863000	Förderung AMS	2121	3121	15	54 961,08	46 300,00	8 661,08	54 961,08	46 300,00	8 661,08
SU 21 / 31	Summe Erträge / Einzahlungen operative Gebarung				214 633,49	70 400,00	144 233,49	63 763,83	53 800,00	9 963,83
1/010000-400300	Geringwertige Wirtschaftsgüter (GWG)	2221	3221	23	4 677,15	5 000,00	-322,85	3 543,15	5 000,00	-1 456,85
1/010000-456000	Büromaterial (20%)	2221	3221	23	16 601,78	18 000,00	-1 398,22	16 601,78	18 000,00	-1 398,22
1/010000-457000	Druckwerke (20%)	2221	3221	23	1 696,03	2 000,00	-303,97	2 204,23	2 000,00	204,23
1/010000-457100	Druckwerke (10%)	2221	3221	23	8 702,23	6 000,00	2 702,23	9 333,80	6 000,00	3 333,80
1/010000-458000	Mittel zur ärztlichen Betreuung etc	2221	3221	23	156,37	200,00	-43,63	156,37	200,00	-43,63
1/010000-459000	Sonstige Verbrauchsgüter	2221	3221	23	918,78	1 800,00	-881,22	918,78	1 800,00	-881,22
1/010000-510000	Bezüge vertr. Bedienst. Schema I (Arb.)	2211	3211	20	2 396 874,95	2 450 800,00	-53 925,05	2 396 874,95	2 450 800,00	-53 925,05
1/010000-511000	Bezüge Vertr. Bedienst. Schema II (Arb.)	2211	3211	20	41 126,16	39 500,00	1 626,16	41 126,16	39 500,00	1 626,16
1/010000-566000	Zuwendung anl. Dienstjubiläum	2212	3212	20	3 658,41	1 500,00	2 158,41	3 697,21	1 500,00	2 197,21
1/010000-582000	DGB.z.Ausgl.Fonds f.Fam.B.Vertr.Bed	2212	3212	20	82 575,59	84 800,00	-2 224,41	82 575,59	84 800,00	-2 224,41
1/010000-582010	DGB BVA Vertragsbedienstete	2212	3212	20	400 612,60	396 900,00	3 712,60	400 612,60	396 900,00	3 712,60
1/010000-582100	Abfertigung Neu	2212	3212	20	24 195,42	24 200,00	-4,58	24 195,42	24 200,00	-4,58
1/010000-582200	DGB Sozialversicherung VB	2212	3212	20	80 576,35	80 100,00	476,35	80 576,35	80 100,00	476,35
1/010000-590100	Pensionsvorsorge	2212	3212	20	85 119,95	95 000,00	-9 880,05	85 119,95	95 000,00	-9 880,05
1/010000-590200	kollektive Unfallversicherung	2212	3212	20	2 700,00	4 000,00	-1 300,00	2 700,00	4 000,00	-1 300,00
1/010000-591000	Dotierung von Rückstellungen für Abfertigungen	2214			2 480,32	23 400,00	-20 919,68			
1/010000-592000	Dotierung von Rückstellungen für Jubiläumszuwendungen	2214			5 033,15	36 700,00	-31 666,85			
1/010000-617000	Instandhaltung der Fahrzeuge	2224	3224	24	553,55	2 500,00	-1 946,45	553,55	2 500,00	-1 946,45
1/010000-618000	Instandhaltung von sonst. Anlagen	2224	3224	24	29 074,91	35 000,00	-5 925,09	29 086,14	35 000,00	-5 913,86
1/010000-630000	Portogebühren	2222	3222	24	16 187,01	15 500,00	687,01	16 448,92	15 500,00	948,92
1/010000-631000	Telekommunikationsdienste	2222	3222	24	16 645,08	24 000,00	-7 354,92	16 434,90	24 000,00	-7 565,10
1/010000-640000	Rechtskosten	2222	3222	24	39 143,34	20 000,00	19 143,34	33 934,03	20 000,00	13 934,03
1/010000-640200	Steuerberatkungskosten	2222	3222	24	7 211,84	25 000,00	-17 788,16	6 111,77	25 000,00	-18 888,23
1/010000-640300	Beratungskosten	2222	3222	24	740,21	1 000,00	-259,79	740,21	1 000,00	-259,79
1/010000-680000	Planmäßige Abschreibung	2226			13 764,12	10 800,00	2 964,12			
1/010000-700000	Miete Telefonanlage	2223	3223	24	13 171,16	13 200,00	-28,84	13 165,33	13 200,00	-34,67
1/010000-710100	Behindertenausgleichstaxe	2225	3225	24		3 000,00	-3 000,00		3 000,00	-3 000,00
1/010000-724000	Reisegebühren	2225	3225	24	1 862,90	2 000,00	-137,10	1 862,90	2 000,00	-137,10
1/010000-728000	Sonstige Ausgaben	2225	3225	24	3 541,08	6 000,00	-2 458,92	3 481,90	6 000,00	-2 518,10
1/010000-752000	Beitrag an Gemeindeverbände	2231	3231	26	40 854,25	40 000,00	854,25	40 740,33	40 000,00	740,33
SU 22 / 32	Summe Aufwendungen / Auszahlungen operative Gebarung				3 340 454,69	3 467 900,00	-127 445,31	3 312 796,32	3 397 000,00	-84 203,68
SA 0 / SA 1	(0) Nettoergebnis (21 - 22) / (1) Geldfluss operative Gebarung (31 - 32)				-3 125 821,20	-3 397 500,00	271 678,80	-3 249 032,49	-3 343 200,00	94 167,51
SU 23	Summe Haushaltsrücklagen				0,00	0,00	0,00	0,00	0,00	0,00
SA00	Nettoergebnis nach Zuw./Entn. Haushaltsrücklagen (Saldo 0 +/- SU23)				-3 125 821,20	-3 397 500,00	271 678,80			

	MVAG	MVAG	VCQU	Ergebnisrechnung			Finanzierungsrechnung		
				EH	FH	RA 2025	VA 2025	RA - VA	RA 2025
Investive Gebarung									
SU 33	Summe Einzahlungen investive Gebarung						0,00	0,00	0,00
1/010000-042000	Amts-, Betriebs-u. Geschäftsausstattung			3415	2	41	10 126,05	10 500,00	-373,95
SU 34	Summe Auszahlungen investive Gebarung						10 126,05	10 500,00	-373,95
SA2	Saldo (2) Geldfluss aus der Investiven Gebarung (33 – 34)						-10 126,05	-10 500,00	373,95
SA3	Saldo (3) Nettofinanzierungssaldo (Saldo 1 + Saldo 2)						-3 259 158,54	-3 353 700,00	94 541,46
Finanzierungstätigkeit									
SU 35	Summe Einzahlungen aus der Finanzierungstätigkeit						0,00	0,00	0,00
SU 36	Summe Auszahlungen aus der Finanzierungstätigkeit						0,00	0,00	0,00
SA4	Saldo (4) Geldfluss aus der Finanzierungstätigkeit (35 – 36)						0,00	0,00	0,00
SA5	Saldo (5) Geldfluss aus der voranschlagswirksamen Gebarung (Saldo 3 + Saldo 4)						-3 259 158,54	-3 353 700,00	94 541,46
011	Personalamt								
011000	Personalamt								
Operative Gebarung									
SU 21 / 31	Summe Erträge / Einzahlungen operative Gebarung						0,00	0,00	0,00
1/011000-670000	Versicherungen			2222	3222	24	9 459,19	9 200,00	259,19
1/011000-728000	Arbeitsplatzevaluierung			2225	3225	24	16 907,28	15 000,00	1 907,28
1/011000-728100	Entgelte f. sonst. Leistungen			2225	3225	24	7 700,00	7 700,00	-7 700,00
SU 22 / 32	Summe Aufwendungen / Auszahlungen operative Gebarung						26 366,47	31 900,00	-5 533,53
SA 0 / SA 1	(0) Nettoergebnis (21 - 22) / (1) Geldfluss operative Gebarung (31 – 32)						-26 366,47	-31 900,00	5 533,53
SU 23	Summe Haushaltsrücklagen						0,00	0,00	0,00
SA00	Nettoergebnis nach Zuw./Entn. Haushaltsrücklagen (Saldo 0 +/- SU23)						-26 366,47	-31 900,00	5 533,53
Investive Gebarung									
SU 33	Summe Einzahlungen investive Gebarung						0,00	0,00	0,00
SU 34	Summe Auszahlungen investive Gebarung						0,00	0,00	0,00
SA2	Saldo (2) Geldfluss aus der Investiven Gebarung (33 – 34)						0,00	0,00	0,00
SA3	Saldo (3) Nettofinanzierungssaldo (Saldo 1 + Saldo 2)						-26 366,47	-31 900,00	5 533,53
Finanzierungstätigkeit									
SU 35	Summe Einzahlungen aus der Finanzierungstätigkeit						0,00	0,00	0,00
SU 36	Summe Auszahlungen aus der Finanzierungstätigkeit						0,00	0,00	0,00
SA4	Saldo (4) Geldfluss aus der Finanzierungstätigkeit (35 – 36)						0,00	0,00	0,00
SA5	Saldo (5) Geldfluss aus der voranschlagswirksamen Gebarung (Saldo 3 + Saldo 4)						-26 366,47	-31 900,00	5 533,53

		MVAG			Ergebnisrechnung			Finanzierungsrechnung		
		MVAG EH	MVAG FH	VCQU	RA 2025	VA 2025	RA - VA	RA 2025	VA 2025	RA - VA
015	Pressestelle, Amtsblatt und Öffentlichkeitsarbeit									
015000	Pressestelle, Öffentlichkeitsarbeit									
Operative Gebarung										
2/015000+808000	Div. Werbeeinnahmen	2116	3116	16	3,78	100,00	-96,22	3,78	100,00	-96,22
2/015000+810100	Wiener Neudorf Card	2114	3114	13	9 957,47	10 500,00	-542,53	9 957,47	10 500,00	-542,53
2/015000+810200	Werbeinschaltungen	2114	3114	13	7 115,10	10 000,00	-2 884,90	7 216,60	10 000,00	-2 783,40
SU 21 / 31	Summe Erträge / Einzahlungen operative Gebarung				17 076,35	20 600,00	-3 523,65	17 177,85	20 600,00	-3 422,15
1/015000-456000	Büromaterial	2221	3221	23		200,00	-200,00		200,00	-200,00
1/015000-457000	Gesetzblätter, Zeitschriften, Formula	2221	3221	23	11 265,98	19 000,00	-7 734,02	11 513,01	19 000,00	-7 486,99
1/015000-457200	Gemeindezeitung (20% voll)	2221	3221	23	57 390,71	70 000,00	-12 609,29	57 390,71	70 000,00	-12 609,29
1/015000-630000	Postdienste	2222	3222	24	17 278,80	22 000,00	-4 721,20	17 556,61	22 000,00	-4 443,39
1/015000-631000	Internet	2222	3222	24	6 243,02	7 000,00	-756,98	6 413,73	7 000,00	-586,27
1/015000-728000	Smart Card	2225	3225	24	10 255,33	15 000,00	-4 744,67	10 255,33	15 000,00	-4 744,67
1/015000-728001	WN-App Wartung	2225	3225	24	16 750,53	16 700,00	50,53	16 750,53	16 700,00	50,53
1/015000-728100	Sonstige Ausgaben	2225	3225	24	41 502,27	96 600,00	-55 097,73	41 655,94	96 600,00	-54 944,06
SU 22 / 32	Summe Aufwendungen / Auszahlungen operative Gebarung				160 686,64	246 500,00	-85 813,36	161 535,86	246 500,00	-84 964,14
SA 0 / SA 1	(0) Nettoergebnis (21 - 22) / (1) Geldfluss operative Gebarung (31 - 32)				-143 610,29	-225 900,00	82 289,71	-144 358,01	-225 900,00	81 541,99
SU 23	Summe Haushaltsrücklagen				0,00	0,00	0,00	0,00	0,00	0,00
SA00	Nettoergebnis nach Zuw./Entn. Haushaltsrücklagen (Saldo 0 +/- SU23)				-143 610,29	-225 900,00	82 289,71			
Investive Gebarung										
SU 33	Summe Einzahlungen investive Gebarung							0,00	0,00	0,00
1/015000-042000	Amts-, Betriebs- und Geschäftsausstattung		3415	2					1 300,00	-1 300,00
SU 34	Summe Auszahlungen investive Gebarung							0,00	1 300,00	-1 300,00
SA2	Saldo (2) Geldfluss aus der Investiven Gebarung (33 - 34)							0,00	-1 300,00	1 300,00
SA3	Saldo (3) Nettofinanzierungssaldo (Saldo 1 + Saldo 2)							-144 358,01	-227 200,00	82 841,99
Finanzierungstätigkeit										
SU 35	Summe Einzahlungen aus der Finanzierungstätigkeit							0,00	0,00	0,00
SU 36	Summe Auszahlungen aus der Finanzierungstätigkeit							0,00	0,00	0,00
SA4	Saldo (4) Geldfluss aus der Finanzierungstätigkeit (35 - 36)							0,00	0,00	0,00
SA5	Saldo (5) Geldfluss aus der voranschlagswirksamen Gebarung (Saldo 3 + Saldo 4)							-144 358,01	-227 200,00	82 841,99
016	Elektronische Datenverarbeitung									
016000	Elektronische Datenverarbeitung									
Operative Gebarung										
SU 21 / 31	Summe Erträge / Einzahlungen operative Gebarung				0,00	0,00	0,00	0,00	0,00	0,00
1/016000-400300	Geringwertige Wirtschaftsgüter (GWG)	2221	3221	23	4 127,65	5 000,00	-872,35	4 127,65	5 000,00	-872,35
1/016000-618000	Instandhaltung von sonst. Anlagen	2224	3224	24		500,00	-500,00		500,00	-500,00

		MVAG			Ergebnisrechnung			Finanzierungsrechnung		
		EH	FH	VCQU	RA 2025	VA 2025	RA - VA	RA 2025	VA 2025	RA - VA
1/016000-670000	Versicherung	2222	3222	24	10 240,84	10 300,00	-59,16	10 240,84	10 300,00	-59,16
1/016000-680000	Planmäßige Abschreibung	2226			23 854,91	18 800,00	5 054,91			
1/016000-700000	Miete Software	2223	3223	24	39 627,64	41 500,00	-1 872,36	41 788,70	41 500,00	288,70
1/016000-728000	Entgelte für sonstige Leistungen	2225	3225	24	87 480,09	97 500,00	-10 019,91	85 033,92	97 500,00	-12 466,08
SU 22 / 32	Summe Aufwendungen / Auszahlungen operative Gebarung				165 331,13	173 600,00	-8 268,87	141 191,11	154 800,00	-13 608,89
SA 0 / SA 1	(0) Nettoergebnis (21 - 22) / (1) Geldfluss operative Gebarung (31 - 32)				-165 331,13	-173 600,00	8 268,87	-141 191,11	-154 800,00	13 608,89
SU 23	Summe Haushaltsrücklagen				0,00	0,00	0,00	0,00	0,00	0,00
SA00	Nettoergebnis nach Zuw./Entn. Haushaltsrücklagen (Saldo 0 +/- SU23)				-165 331,13	-173 600,00	8 268,87			
Investive Gebarung										
SU 33	Summe Einzahlungen investive Gebarung							0,00	0,00	0,00
1/016000-042000	Amts-, Betriebs- u. Geschäftsausstattung (Hardware)		3415	2 41				66 350,55	58 700,00	7 650,55
1/016000-070000	Amtsausstattung Software		3411	2 42				60 314,54	64 200,00	-3 885,46
SU 34	Summe Auszahlungen investive Gebarung							126 665,09	122 900,00	3 765,09
SA2	Saldo (2) Geldfluss aus der Investiven Gebarung (33 - 34)							-126 665,09	-122 900,00	-3 765,09
SA3	Saldo (3) Nettofinanzierungssaldo (Saldo 1 + Saldo 2)							-267 856,20	-277 700,00	9 843,80
Finanzierungstätigkeit										
SU 35	Summe Einzahlungen aus der Finanzierungstätigkeit							0,00	0,00	0,00
SU 36	Summe Auszahlungen aus der Finanzierungstätigkeit							0,00	0,00	0,00
SA4	Saldo (4) Geldfluss aus der Finanzierungstätigkeit (35 - 36)							0,00	0,00	0,00
SA5	Saldo (5) Geldfluss aus der voranschlagswirksamen Gebarung (Saldo 3 + Saldo 4)							-267 856,20	-277 700,00	9 843,80
019	Repräsentation									
019000	Repräsentation									
Operative Gebarung										
SU 21 / 31	Summe Erträge / Einzahlungen operative Gebarung				0,00	0,00	0,00	0,00	0,00	0,00
1/019000-723000	Repräsentationsauslagen	2225	3225	24	26 778,81	30 000,00	-3 221,19	26 478,81	30 000,00	-3 521,19
SU 22 / 32	Summe Aufwendungen / Auszahlungen operative Gebarung				26 778,81	30 000,00	-3 221,19	26 478,81	30 000,00	-3 521,19
SA 0 / SA 1	(0) Nettoergebnis (21 - 22) / (1) Geldfluss operative Gebarung (31 - 32)				-26 778,81	-30 000,00	3 221,19	-26 478,81	-30 000,00	3 521,19
SU 23	Summe Haushaltsrücklagen				0,00	0,00	0,00	0,00	0,00	0,00
SA00	Nettoergebnis nach Zuw./Entn. Haushaltsrücklagen (Saldo 0 +/- SU23)				-26 778,81	-30 000,00	3 221,19			
Investive Gebarung										
SU 33	Summe Einzahlungen investive Gebarung							0,00	0,00	0,00
SU 34	Summe Auszahlungen investive Gebarung							0,00	0,00	0,00
SA2	Saldo (2) Geldfluss aus der Investiven Gebarung (33 - 34)							0,00	0,00	0,00
SA3	Saldo (3) Nettofinanzierungssaldo (Saldo 1 + Saldo 2)							-26 478,81	-30 000,00	3 521,19
Finanzierungstätigkeit										
SU 35	Summe Einzahlungen aus der Finanzierungstätigkeit							0,00	0,00	0,00

		MVAG MVAG VCQU			Ergebnisrechnung			Finanzierungsrechnung		
		EH	FH		RA 2025	VA 2025	RA - VA	RA 2025	VA 2025	RA - VA
SU 36	Summe Auszahlungen aus der Finanzierungstätigkeit							0,00	0,00	0,00
SA4	Saldo (4) Geldfluss aus der Finanzierungstätigkeit (35 – 36)							0,00	0,00	0,00
SA5	Saldo (5) Geldfluss aus der voranschlagswirksamen Gebarung (Saldo 3 + Saldo 4)							-26 478,81	-30 000,00	3 521,19
02	Hauptverwaltung									
022	Standesamt									
022000	Standesamt									
Operative Gebarung										
SU 21 / 31	Summe Erträge / Einzahlungen operative Gebarung				0,00	0,00	0,00	0,00	0,00	0,00
1/022000-752000	Standesamt- u. Staatsbürgerschaftsverband MÖ	2231	3231		92 323,15	95 200,00	-2 876,85	92 323,15	95 200,00	-2 876,85
SU 22 / 32	Summe Aufwendungen / Auszahlungen operative Gebarung				92 323,15	95 200,00	-2 876,85	92 323,15	95 200,00	-2 876,85
SA 0 / SA 1	(0) Nettoergebnis (21 - 22) / (1) Geldfluss operative Gebarung (31 – 32)				-92 323,15	-95 200,00	2 876,85	-92 323,15	-95 200,00	2 876,85
SU 23	Summe Haushaltsrücklagen				0,00	0,00	0,00	0,00	0,00	0,00
SA00	Nettoergebnis nach Zuw./Entn. Haushaltsrücklagen (Saldo 0 +/- SU23)				-92 323,15	-95 200,00	2 876,85			
Investive Gebarung										
SU 33	Summe Einzahlungen investive Gebarung							0,00	0,00	0,00
SU 34	Summe Auszahlungen investive Gebarung							0,00	0,00	0,00
SA2	Saldo (2) Geldfluss aus der Investiven Gebarung (33 – 34)							0,00	0,00	0,00
SA3	Saldo (3) Nettofinanzierungssaldo (Saldo 1 + Saldo 2)							-92 323,15	-95 200,00	2 876,85
Finanzierungstätigkeit										
SU 35	Summe Einzahlungen aus der Finanzierungstätigkeit							0,00	0,00	0,00
SU 36	Summe Auszahlungen aus der Finanzierungstätigkeit							0,00	0,00	0,00
SA4	Saldo (4) Geldfluss aus der Finanzierungstätigkeit (35 – 36)							0,00	0,00	0,00
SA5	Saldo (5) Geldfluss aus der voranschlagswirksamen Gebarung (Saldo 3 + Saldo 4)							-92 323,15	-95 200,00	2 876,85
024	Wahlamt									
024000	Wahlamt									
Operative Gebarung										
2/024000+816000	Kostenbeiträge (Kostenersätze) für sonstige Leistungen	2114	3114	13	11 339,60	14 000,00	-2 660,40	11 339,60	14 000,00	-2 660,40
SU 21 / 31	Summe Erträge / Einzahlungen operative Gebarung				11 339,60	14 000,00	-2 660,40	11 339,60	14 000,00	-2 660,40
1/024000-728000	Kosten der Wahlen	2225	3225	24	26 600,65	30 000,00	-3 399,35	27 787,80	30 000,00	-2 212,20
SU 22 / 32	Summe Aufwendungen / Auszahlungen operative Gebarung				26 600,65	30 000,00	-3 399,35	27 787,80	30 000,00	-2 212,20
SA 0 / SA 1	(0) Nettoergebnis (21 - 22) / (1) Geldfluss operative Gebarung (31 – 32)				-15 261,05	-16 000,00	738,95	-16 448,20	-16 000,00	-448,20
SU 23	Summe Haushaltsrücklagen				0,00	0,00	0,00	0,00	0,00	0,00
SA00	Nettoergebnis nach Zuw./Entn. Haushaltsrücklagen (Saldo 0 +/- SU23)				-15 261,05	-16 000,00	738,95			

		MVAG	MVAG	VCQU	Ergebnisrechnung			Finanzierungsrechnung		
		EH	FH		RA 2025	VA 2025	RA - VA	RA 2025	VA 2025	RA - VA
Investive Gebarung										
SU 33	Summe Einzahlungen investive Gebarung							0,00	0,00	0,00
SU 34	Summe Auszahlungen investive Gebarung							0,00	0,00	0,00
SA2	Saldo (2) Geldfluss aus der Investiven Gebarung (33 – 34)							0,00	0,00	0,00
SA3	Saldo (3) Nettofinanzierungssaldo (Saldo 1 + Saldo 2)							-16 448,20	-16 000,00	-448,20
Finanzierungstätigkeit										
SU 35	Summe Einzahlungen aus der Finanzierungstätigkeit							0,00	0,00	0,00
SU 36	Summe Auszahlungen aus der Finanzierungstätigkeit							0,00	0,00	0,00
SA4	Saldo (4) Geldfluss aus der Finanzierungstätigkeit (35 – 36)							0,00	0,00	0,00
SA5	Saldo (5) Geldfluss aus der voranschlagswirksamen Gebarung (Saldo 3 + Saldo 4)							-16 448,20	-16 000,00	-448,20
029	Amtsgebäude									
029000	Amtsgebäude									
Operative Gebarung										
2/029000+811000	Miet- und Pachtertrag	2115	3115	14		500,00	-500,00		500,00	-500,00
2/029000+813000	Erträge aus der Auflösung von Investitionszuschüssen (Kapitaltransfers)		2127		2 474,00	2 500,00	-26,00			
2/029000+816000	Rückers.ant.BK-u.Instandh.Kosten	2114	3114	13	5 530,33	5 400,00	130,33	5 530,33	5 400,00	130,33
2/029000+861000	Zuschüsse Land Sanierung Rathaus	2121	3121	15	11 281,19	11 700,00	-418,81	11 281,19	11 700,00	-418,81
SU 21 / 31	Summe Erträge / Einzahlungen operative Gebarung				19 285,52	20 100,00	-814,48	16 811,52	17 600,00	-788,48
1/029000-454000	Reinigungsmittel	2221	3221	23	5 045,32	5 600,00	-554,68	5 045,32	5 600,00	-554,68
1/029000-600000	Energiebezüge Strom	2222	3222	24	20 643,01	22 000,00	-1 356,99	33 210,03	22 000,00	11 210,03
1/029000-600300	Beheizung	2222	3222	24	8 713,81	7 500,00	1 213,81	8 741,49	7 500,00	1 241,49
1/029000-613000	Instandhaltung Außenanlagen	2224	3224	24	3 504,00	9 000,00	-5 496,00	3 504,00	9 000,00	-5 496,00
1/029000-614000	Instandhaltung Gebäude	2224	3224	24	42 264,86	37 600,00	4 664,86	40 753,35	37 600,00	3 153,35
1/029000-650000	Zinsen für Finanzschulden in Euro	2241	3241	25	28 066,52	31 600,00	-3 533,48	28 066,52	31 600,00	-3 533,48
1/029000-670000	Versicherungen	2222	3222	24	5 868,74	5 400,00	468,74	5 868,74	5 400,00	468,74
1/029000-680000	Planmäßige Abschreibung	2226			135 917,96	135 900,00	17,96			
1/029000-710000	Öffentliche Abgaben	2225	3225	24	9 710,34	9 800,00	-89,66	9 710,34	9 800,00	-89,66
1/029000-728500	Reinigung	2225	3225	24	9 554,46	10 200,00	-645,54	8 859,75	10 200,00	-1 340,25
SU 22 / 32	Summe Aufwendungen / Auszahlungen operative Gebarung				269 289,02	274 600,00	-5 310,98	143 759,54	138 700,00	5 059,54
SA 0 / SA 1	(0) Nettoergebnis (21 - 22) / (1) Geldfluss operative Gebarung (31 – 32)				-250 003,50	-254 500,00	4 496,50	-126 948,02	-121 100,00	-5 848,02
SU 23	Summe Haushaltsrücklagen				0,00	0,00	0,00	0,00	0,00	0,00
SA00	Nettoergebnis nach Zuw./Entn. Haushaltsrücklagen (Saldo 0 +/- SU23)				-250 003,50	-254 500,00	4 496,50			
Investive Gebarung										
SU 33	Summe Einzahlungen investive Gebarung							0,00	0,00	0,00
SU 34	Summe Auszahlungen investive Gebarung							0,00	0,00	0,00
SA2	Saldo (2) Geldfluss aus der Investiven Gebarung (33 – 34)							0,00	0,00	0,00

		MVAG	MVAG	VCQU	Ergebnisrechnung			Finanzierungsrechnung		
		EH	FH		RA 2025	VA 2025	RA - VA	RA 2025	VA 2025	RA - VA
SA3	Saldo (3) Nettofinanzierungssaldo (Saldo 1 + Saldo 2)							-126 948,02	-121 100,00	-5 848,02
Finanzierungstätigkeit										
SU 35	Summe Einzahlungen aus der Finanzierungstätigkeit							0,00	0,00	0,00
1/029000-346000	Darlehenstilgung bei Kreditinstitut		3614	65				89 644,40	89 600,00	44,40
SU 36	Summe Auszahlungen aus der Finanzierungstätigkeit							89 644,40	89 600,00	44,40
SA4	Saldo (4) Geldfluss aus der Finanzierungstätigkeit (35 – 36)							-89 644,40	-89 600,00	-44,40
SA5	Saldo (5) Geldfluss aus der voranschlagswirksamen Gebarung (Saldo 3 + Saldo 4)							-216 592,42	-210 700,00	-5 892,42
03 Bauverwaltung										
031 Amt für Raumordnung und Raumplanung										
031000 Raumordnung und Raumplanung										
Operative Gebarung										
SU 21 / 31	Summe Erträge / Einzahlungen operative Gebarung				0,00	0,00	0,00	0,00	0,00	0,00
1/031000-728000	Flächenwidmungs-u.Bebauungsplan	2225	3225	24	67 772,13	70 000,00	-2 227,87	67 772,13	70 000,00	-2 227,87
SU 22 / 32	Summe Aufwendungen / Auszahlungen operative Gebarung				67 772,13	70 000,00	-2 227,87	67 772,13	70 000,00	-2 227,87
SA 0 / SA 1	(0) Nettoergebnis (21 - 22) / (1) Geldfluss operative Gebarung (31 – 32)				-67 772,13	-70 000,00	2 227,87	-67 772,13	-70 000,00	2 227,87
SU 23	Summe Haushaltsrücklagen				0,00	0,00	0,00	0,00	0,00	0,00
SA00	Nettoergebnis nach Zuw./Entn. Haushaltsrücklagen (Saldo 0 +/- SU23)				-67 772,13	-70 000,00	2 227,87			
Investive Gebarung										
SU 33	Summe Einzahlungen investive Gebarung							0,00	0,00	0,00
SU 34	Summe Auszahlungen investive Gebarung							0,00	0,00	0,00
SA2	Saldo (2) Geldfluss aus der Investiven Gebarung (33 – 34)							0,00	0,00	0,00
SA3	Saldo (3) Nettofinanzierungssaldo (Saldo 1 + Saldo 2)							-67 772,13	-70 000,00	2 227,87
Finanzierungstätigkeit										
SU 35	Summe Einzahlungen aus der Finanzierungstätigkeit							0,00	0,00	0,00
SU 36	Summe Auszahlungen aus der Finanzierungstätigkeit							0,00	0,00	0,00
SA4	Saldo (4) Geldfluss aus der Finanzierungstätigkeit (35 – 36)							0,00	0,00	0,00
SA5	Saldo (5) Geldfluss aus der voranschlagswirksamen Gebarung (Saldo 3 + Saldo 4)							-67 772,13	-70 000,00	2 227,87
032 Vermessungsamt										
032000 Vermessungsamt										
Operative Gebarung										
SU 21 / 31	Summe Erträge / Einzahlungen operative Gebarung				0,00	0,00	0,00	0,00	0,00	0,00
1/032000-728000	Vermarktung des Gemeindegebietes	2225	3225	24		9 000,00	-9 000,00		9 000,00	-9 000,00
SU 22 / 32	Summe Aufwendungen / Auszahlungen operative Gebarung				0,00	9 000,00	-9 000,00	0,00	9 000,00	-9 000,00
SA 0 / SA 1	(0) Nettoergebnis (21 - 22) / (1) Geldfluss operative Gebarung (31 – 32)				0,00	-9 000,00	9 000,00	0,00	-9 000,00	9 000,00
SU 23	Summe Haushaltsrücklagen				0,00	0,00	0,00	0,00	0,00	0,00

		MVAG	MVAG	VCQU	Ergebnisrechnung			Finanzierungsrechnung		
		EH	FH		RA 2025	VA 2025	RA - VA	RA 2025	VA 2025	RA - VA
SA00	Nettoergebnis nach Zuw./Entn. Haushaltsrücklagen (Saldo 0 +/- SU23)				0,00	-9 000,00	9 000,00			
Investive Gebarung										
SU 33	Summe Einzahlungen investive Gebarung							0,00	0,00	0,00
SU 34	Summe Auszahlungen investive Gebarung							0,00	0,00	0,00
SA2	Saldo (2) Geldfluss aus der Investiven Gebarung (33 – 34)							0,00	0,00	0,00
SA3	Saldo (3) Nettofinanzierungssaldo (Saldo 1 + Saldo 2)							0,00	-9 000,00	9 000,00
Finanzierungstätigkeit										
SU 35	Summe Einzahlungen aus der Finanzierungstätigkeit							0,00	0,00	0,00
SU 36	Summe Auszahlungen aus der Finanzierungstätigkeit							0,00	0,00	0,00
SA4	Saldo (4) Geldfluss aus der Finanzierungstätigkeit (35 – 36)							0,00	0,00	0,00
SA5	Saldo (5) Geldfluss aus der voranschlagswirksamen Gebarung (Saldo 3 + Saldo 4)							0,00	-9 000,00	9 000,00
06 Sonstige Maßnahmen										
060	Beiträge an Verbände, Vereine oder sonstige Organisationen									
060000	Beitr. an Verbände, Vereine, sonst. Org.									
Operative Gebarung										
SU 21 / 31	Summe Erträge / Einzahlungen operative Gebarung				0,00	0,00	0,00	0,00	0,00	0,00
1/060000-726000	Mitgliedsbeiträge	2225	3225	24	102 046,98	100 500,00	1 546,98	102 046,98	100 500,00	1 546,98
SU 22 / 32	Summe Aufwendungen / Auszahlungen operative Gebarung				102 046,98	100 500,00	1 546,98	102 046,98	100 500,00	1 546,98
SA 0 / SA 1	(0) Nettoergebnis (21 - 22) / (1) Geldfluss operative Gebarung (31 – 32)				-102 046,98	-100 500,00	-1 546,98	-102 046,98	-100 500,00	-1 546,98
SU 23	Summe Haushaltsrücklagen				0,00	0,00	0,00	0,00	0,00	0,00
SA00	Nettoergebnis nach Zuw./Entn. Haushaltsrücklagen (Saldo 0 +/- SU23)				-102 046,98	-100 500,00	-1 546,98			
Investive Gebarung										
SU 33	Summe Einzahlungen investive Gebarung							0,00	0,00	0,00
SU 34	Summe Auszahlungen investive Gebarung							0,00	0,00	0,00
SA2	Saldo (2) Geldfluss aus der Investiven Gebarung (33 – 34)							0,00	0,00	0,00
SA3	Saldo (3) Nettofinanzierungssaldo (Saldo 1 + Saldo 2)							-102 046,98	-100 500,00	-1 546,98
Finanzierungstätigkeit										
SU 35	Summe Einzahlungen aus der Finanzierungstätigkeit							0,00	0,00	0,00
SU 36	Summe Auszahlungen aus der Finanzierungstätigkeit							0,00	0,00	0,00
SA4	Saldo (4) Geldfluss aus der Finanzierungstätigkeit (35 – 36)							0,00	0,00	0,00
SA5	Saldo (5) Geldfluss aus der voranschlagswirksamen Gebarung (Saldo 3 + Saldo 4)							-102 046,98	-100 500,00	-1 546,98

		MVAG			Ergebnisrechnung			Finanzierungsrechnung		
		EH	FH	VCQU	RA 2025	VA 2025	RA - VA	RA 2025	VA 2025	RA - VA
061	Sonstige Subventionen									
061000	Sonstige Subventionen									
Operative Gebarung										
SU 21 / 31	Summe Erträge / Einzahlungen operative Gebarung				0,00	0,00	0,00	0,00	0,00	0,00
1/061000-757000	Subventionen	2234	3234	27	403 578,00	410 000,00	-6 422,00	403 578,00	410 000,00	-6 422,00
SU 22 / 32	Summe Aufwendungen / Auszahlungen operative Gebarung				403 578,00	410 000,00	-6 422,00	403 578,00	410 000,00	-6 422,00
SA 0 / SA 1	(0) Nettoergebnis (21 - 22) / (1) Geldfluss operative Gebarung (31 - 32)				-403 578,00	-410 000,00	6 422,00	-403 578,00	-410 000,00	6 422,00
SU 23	Summe Haushaltsrücklagen				0,00	0,00	0,00	0,00	0,00	0,00
SA00	Nettoergebnis nach Zuw./Entn. Haushaltsrücklagen (Saldo 0 +/- SU23)				-403 578,00	-410 000,00	6 422,00			
Investive Gebarung										
SU 33	Summe Einzahlungen investive Gebarung							0,00	0,00	0,00
SU 34	Summe Auszahlungen investive Gebarung							0,00	0,00	0,00
SA2	Saldo (2) Geldfluss aus der Investiven Gebarung (33 - 34)							0,00	0,00	0,00
SA3	Saldo (3) Nettofinanzierungssaldo (Saldo 1 + Saldo 2)							-403 578,00	-410 000,00	6 422,00
Finanzierungstätigkeit										
SU 35	Summe Einzahlungen aus der Finanzierungstätigkeit							0,00	0,00	0,00
SU 36	Summe Auszahlungen aus der Finanzierungstätigkeit							0,00	0,00	0,00
SA4	Saldo (4) Geldfluss aus der Finanzierungstätigkeit (35 - 36)							0,00	0,00	0,00
SA5	Saldo (5) Geldfluss aus der voranschlagswirksamen Gebarung (Saldo 3 + Saldo 4)							-403 578,00	-410 000,00	6 422,00
063	Städtekontakte und Partnerschaften									
063000	Städtekontakte und Partnerschaften									
Operative Gebarung										
2/063000+816200	Kostenersätze	2114	3114	13	2 050,00	2 200,00	-150,00	2 050,00	2 200,00	-150,00
SU 21 / 31	Summe Erträge / Einzahlungen operative Gebarung				2 050,00	2 200,00	-150,00	2 050,00	2 200,00	-150,00
1/063000-723000	Partnerschaft Bärnkopf	2225	3225	24	23 938,16	17 000,00	6 938,16	23 946,65	17 000,00	6 946,65
SU 22 / 32	Summe Aufwendungen / Auszahlungen operative Gebarung				23 938,16	17 000,00	6 938,16	23 946,65	17 000,00	6 946,65
SA 0 / SA 1	(0) Nettoergebnis (21 - 22) / (1) Geldfluss operative Gebarung (31 - 32)				-21 888,16	-14 800,00	-7 088,16	-21 896,65	-14 800,00	-7 096,65
SU 23	Summe Haushaltsrücklagen				0,00	0,00	0,00	0,00	0,00	0,00
SA00	Nettoergebnis nach Zuw./Entn. Haushaltsrücklagen (Saldo 0 +/- SU23)				-21 888,16	-14 800,00	-7 088,16			
Investive Gebarung										
SU 33	Summe Einzahlungen investive Gebarung							0,00	0,00	0,00
SU 34	Summe Auszahlungen investive Gebarung							0,00	0,00	0,00
SA2	Saldo (2) Geldfluss aus der Investiven Gebarung (33 - 34)							0,00	0,00	0,00
SA3	Saldo (3) Nettofinanzierungssaldo (Saldo 1 + Saldo 2)							-21 896,65	-14 800,00	-7 096,65
Finanzierungstätigkeit										
SU 35	Summe Einzahlungen aus der Finanzierungstätigkeit							0,00	0,00	0,00

		MVAG	MVAG	VCQU	Ergebnisrechnung			Finanzierungsrechnung		
		EH	FH		RA 2025	VA 2025	RA - VA	RA 2025	VA 2025	RA - VA
SU 36	Summe Auszahlungen aus der Finanzierungstätigkeit							0,00	0,00	0,00
SA4	Saldo (4) Geldfluss aus der Finanzierungstätigkeit (35 – 36)							0,00	0,00	0,00
SA5	Saldo (5) Geldfluss aus der voranschlagswirksamen Gebarung (Saldo 3 + Saldo 4)							-21 896,65	-14 800,00	-7 096,65
09	Personalbetreuung									
091	Personalausbildung und Personalfortbildung									
091000	Personalausbildung und Fortbildung									
Operative Gebarung										
SU 21 / 31	Summe Erträge / Einzahlungen operative Gebarung				0,00	0,00	0,00	0,00	0,00	0,00
1/091000-728000	Schulung der Gemeindebed.	2225	3225	24	99 798,64	120 000,00	-20 201,36	101 600,37	120 000,00	-18 399,63
SU 22 / 32	Summe Aufwendungen / Auszahlungen operative Gebarung				99 798,64	120 000,00	-20 201,36	101 600,37	120 000,00	-18 399,63
SA 0 / SA 1	(0) Nettoergebnis (21 - 22) / (1) Geldfluss operative Gebarung (31 – 32)				-99 798,64	-120 000,00	20 201,36	-101 600,37	-120 000,00	18 399,63
SU 23	Summe Haushaltsrücklagen				0,00	0,00	0,00	0,00	0,00	0,00
SA00	Nettoergebnis nach Zuw./Entn. Haushaltsrücklagen (Saldo 0 +/- SU23)				-99 798,64	-120 000,00	20 201,36			
Investive Gebarung										
SU 33	Summe Einzahlungen investive Gebarung							0,00	0,00	0,00
SU 34	Summe Auszahlungen investive Gebarung							0,00	0,00	0,00
SA2	Saldo (2) Geldfluss aus der Investiven Gebarung (33 – 34)							0,00	0,00	0,00
SA3	Saldo (3) Nettofinanzierungssaldo (Saldo 1 + Saldo 2)							-101 600,37	-120 000,00	18 399,63
Finanzierungstätigkeit										
SU 35	Summe Einzahlungen aus der Finanzierungstätigkeit							0,00	0,00	0,00
SU 36	Summe Auszahlungen aus der Finanzierungstätigkeit							0,00	0,00	0,00
SA4	Saldo (4) Geldfluss aus der Finanzierungstätigkeit (35 – 36)							0,00	0,00	0,00
SA5	Saldo (5) Geldfluss aus der voranschlagswirksamen Gebarung (Saldo 3 + Saldo 4)							-101 600,37	-120 000,00	18 399,63
094	Gemeinschaftspflege									
094000	Gemeinschaftspflege									
Operative Gebarung										
SU 21 / 31	Summe Erträge / Einzahlungen operative Gebarung				0,00	0,00	0,00	0,00	0,00	0,00
1/094000-728000	Betriebsausflüge	2225	3225	24	14 000,00	14 000,00		24 000,00	14 000,00	10 000,00
1/094000-728100	Gesundheitsvorsorge	2225	3225	24	13 035,00	12 500,00	535,00	13 035,00	12 500,00	535,00
SU 22 / 32	Summe Aufwendungen / Auszahlungen operative Gebarung				27 035,00	26 500,00	535,00	37 035,00	26 500,00	10 535,00
SA 0 / SA 1	(0) Nettoergebnis (21 - 22) / (1) Geldfluss operative Gebarung (31 – 32)				-27 035,00	-26 500,00	-535,00	-37 035,00	-26 500,00	-10 535,00
SU 23	Summe Haushaltsrücklagen				0,00	0,00	0,00	0,00	0,00	0,00
SA00	Nettoergebnis nach Zuw./Entn. Haushaltsrücklagen (Saldo 0 +/- SU23)				-27 035,00	-26 500,00	-535,00			
Investive Gebarung										
SU 33	Summe Einzahlungen investive Gebarung							0,00	0,00	0,00

		MVAG		VCQU	Ergebnisrechnung			Finanzierungsrechnung		
		EH	FH		RA 2025	VA 2025	RA - VA	RA 2025	VA 2025	RA - VA
SU 34	Summe Auszahlungen investive Gebarung							0,00	0,00	0,00
SA2	Saldo (2) Geldfluss aus der Investiven Gebarung (33 – 34)							0,00	0,00	0,00
SA3	Saldo (3) Nettofinanzierungssaldo (Saldo 1 + Saldo 2)							-37 035,00	-26 500,00	-10 535,00
Finanzierungstätigkeit										
SU 35	Summe Einzahlungen aus der Finanzierungstätigkeit							0,00	0,00	0,00
SU 36	Summe Auszahlungen aus der Finanzierungstätigkeit							0,00	0,00	0,00
SA4	Saldo (4) Geldfluss aus der Finanzierungstätigkeit (35 – 36)							0,00	0,00	0,00
SA5	Saldo (5) Geldfluss aus der voranschlagswirksamen Gebarung (Saldo 3 + Saldo 4)							-37 035,00	-26 500,00	-10 535,00
099	Sonstige Einrichtungen und Maßnahmen									
099000	Sonstige Einrichtungen u. Maßnahmen									
Operative Gebarung										
SU 21 / 31	Summe Erträge / Einzahlungen operative Gebarung				0,00	0,00	0,00	0,00	0,00	0,00
1/099000-590000	Betriebliches Mobilitätskonzept	2212	3212			1 000,00	-1 000,00		1 000,00	-1 000,00
SU 22 / 32	Summe Aufwendungen / Auszahlungen operative Gebarung				0,00	1 000,00	-1 000,00	0,00	1 000,00	-1 000,00
SA 0 / SA 1	(0) Nettoergebnis (21 - 22) / (1) Geldfluss operative Gebarung (31 – 32)				0,00	-1 000,00	1 000,00	0,00	-1 000,00	1 000,00
SU 23	Summe Haushaltsrücklagen				0,00	0,00	0,00	0,00	0,00	0,00
SA00	Nettoergebnis nach Zuw./Entn. Haushaltsrücklagen (Saldo 0 +/- SU23)				0,00	-1 000,00	1 000,00			
Investive Gebarung										
SU 33	Summe Einzahlungen investive Gebarung							0,00	0,00	0,00
SU 34	Summe Auszahlungen investive Gebarung							0,00	0,00	0,00
SA2	Saldo (2) Geldfluss aus der Investiven Gebarung (33 – 34)							0,00	0,00	0,00
SA3	Saldo (3) Nettofinanzierungssaldo (Saldo 1 + Saldo 2)							0,00	-1 000,00	1 000,00
Finanzierungstätigkeit										
SU 35	Summe Einzahlungen aus der Finanzierungstätigkeit							0,00	0,00	0,00
SU 36	Summe Auszahlungen aus der Finanzierungstätigkeit							0,00	0,00	0,00
SA4	Saldo (4) Geldfluss aus der Finanzierungstätigkeit (35 – 36)							0,00	0,00	0,00
SA5	Saldo (5) Geldfluss aus der voranschlagswirksamen Gebarung (Saldo 3 + Saldo 4)							0,00	-1 000,00	1 000,00

		MVAG	MVAG	VCQU	Ergebnisrechnung			Finanzierungsrechnung		
		EH	FH		RA 2025	VA 2025	RA - VA	RA 2025	VA 2025	RA - VA
1 Öffentliche Ordnung und Sicherheit										
13	Sonderpolizei									
131	Bau- und Feuerpolizei									
131000	Bau- und Feuerpolizei									
Operative Gebarung										
2/131000+816000	Ersatz des Sachverständigenhonorars	2114	3114	13		5 000,00	-5 000,00	5 000,00		-5 000,00
SU 21 / 31	Summe Erträge / Einzahlungen operative Gebarung				0,00	5 000,00	-5 000,00	0,00	5 000,00	-5 000,00
1/131000-640200	Sachverständigenhonorar	2222	3222	24	2 130,04	10 000,00	-7 869,96	2 130,04	10 000,00	-7 869,96
1/131000-728000	Anlagendatenbank Rauchfangkehrer	2225	3225	24		6 000,00	-6 000,00	3 361,63	6 000,00	-2 638,37
SU 22 / 32	Summe Aufwendungen / Auszahlungen operative Gebarung				2 130,04	16 000,00	-13 869,96	5 491,67	16 000,00	-10 508,33
SA 0 / SA 1	(0) Nettoergebnis (21 - 22) / (1) Geldfluss operative Gebarung (31 - 32)				-2 130,04	-11 000,00	8 869,96	-5 491,67	-11 000,00	5 508,33
SU 23	Summe Haushaltsrücklagen				0,00	0,00	0,00	0,00	0,00	0,00
SA00	Nettoergebnis nach Zuw./Entn. Haushaltsrücklagen (Saldo 0 +/- SU23)				-2 130,04	-11 000,00	8 869,96			
Investive Gebarung										
SU 33	Summe Einzahlungen investive Gebarung							0,00	0,00	0,00
SU 34	Summe Auszahlungen investive Gebarung							0,00	0,00	0,00
SA2	Saldo (2) Geldfluss aus der Investiven Gebarung (33 - 34)							0,00	0,00	0,00
SA3	Saldo (3) Nettofinanzierungssaldo (Saldo 1 + Saldo 2)							-5 491,67	-11 000,00	5 508,33
Finanzierungstätigkeit										
SU 35	Summe Einzahlungen aus der Finanzierungstätigkeit							0,00	0,00	0,00
SU 36	Summe Auszahlungen aus der Finanzierungstätigkeit							0,00	0,00	0,00
SA4	Saldo (4) Geldfluss aus der Finanzierungstätigkeit (35 - 36)							0,00	0,00	0,00
SA5	Saldo (5) Geldfluss aus der voranschlagswirksamen Gebarung (Saldo 3 + Saldo 4)							-5 491,67	-11 000,00	5 508,33
132	Gesundheitspolizei									
132000	Gesundheitspolizei									
Operative Gebarung										
2/132000+812000	Totenbeschauegebühr	2114	3114	13	3 553,00	4 000,00	-447,00	3 314,00	4 000,00	-686,00
SU 21 / 31	Summe Erträge / Einzahlungen operative Gebarung				3 553,00	4 000,00	-447,00	3 314,00	4 000,00	-686,00
1/132000-728000	Totenbeschauegebühr	2225	3225	24	3 525,00	4 000,00	-475,00	3 525,00	4 000,00	-475,00
SU 22 / 32	Summe Aufwendungen / Auszahlungen operative Gebarung				3 525,00	4 000,00	-475,00	3 525,00	4 000,00	-475,00
SA 0 / SA 1	(0) Nettoergebnis (21 - 22) / (1) Geldfluss operative Gebarung (31 - 32)				28,00	0,00	28,00	-211,00	0,00	-211,00
SU 23	Summe Haushaltsrücklagen				0,00	0,00	0,00	0,00	0,00	0,00
SA00	Nettoergebnis nach Zuw./Entn. Haushaltsrücklagen (Saldo 0 +/- SU23)				28,00	0,00	28,00			
Investive Gebarung										
SU 33	Summe Einzahlungen investive Gebarung							0,00	0,00	0,00

		MVAG			Ergebnisrechnung			Finanzierungsrechnung		
		EH	FH	VCQU	RA 2025	VA 2025	RA - VA	RA 2025	VA 2025	RA - VA
SU 34	Summe Auszahlungen investive Gebarung							0,00	0,00	0,00
SA2	Saldo (2) Geldfluss aus der Investiven Gebarung (33 – 34)							0,00	0,00	0,00
SA3	Saldo (3) Nettofinanzierungssaldo (Saldo 1 + Saldo 2)							-211,00	0,00	-211,00
Finanzierungstätigkeit										
SU 35	Summe Einzahlungen aus der Finanzierungstätigkeit							0,00	0,00	0,00
SU 36	Summe Auszahlungen aus der Finanzierungstätigkeit							0,00	0,00	0,00
SA4	Saldo (4) Geldfluss aus der Finanzierungstätigkeit (35 – 36)							0,00	0,00	0,00
SA5	Saldo (5) Geldfluss aus der voranschlagswirksamen Gebarung (Saldo 3 + Saldo 4)							-211,00	0,00	-211,00
133	Veterinärpolizei									
133000	Veterinärpolizei									
Operative Gebarung										
2/133000+808000	Erlöse für Hundemarken	2116	3116	16	75,25	100,00	-24,75	75,25	100,00	-24,75
SU 21 / 31	Summe Erträge / Einzahlungen operative Gebarung				75,25	100,00	-24,75	75,25	100,00	-24,75
1/133000-413000	Hundemarken	2221	3221	23		100,00	-100,00		100,00	-100,00
SU 22 / 32	Summe Aufwendungen / Auszahlungen operative Gebarung				0,00	100,00	-100,00	0,00	100,00	-100,00
SA 0 / SA 1	(0) Nettoergebnis (21 - 22) / (1) Geldfluss operative Gebarung (31 – 32)				75,25	0,00	75,25	75,25	0,00	75,25
SU 23	Summe Haushaltsrücklagen				0,00	0,00	0,00	0,00	0,00	0,00
SA00	Nettoergebnis nach Zuw./Entn. Haushaltsrücklagen (Saldo 0 +/- SU23)				75,25	0,00	75,25			
Investive Gebarung										
SU 33	Summe Einzahlungen investive Gebarung							0,00	0,00	0,00
SU 34	Summe Auszahlungen investive Gebarung							0,00	0,00	0,00
SA2	Saldo (2) Geldfluss aus der Investiven Gebarung (33 – 34)							0,00	0,00	0,00
SA3	Saldo (3) Nettofinanzierungssaldo (Saldo 1 + Saldo 2)							75,25	0,00	75,25
Finanzierungstätigkeit										
SU 35	Summe Einzahlungen aus der Finanzierungstätigkeit							0,00	0,00	0,00
SU 36	Summe Auszahlungen aus der Finanzierungstätigkeit							0,00	0,00	0,00
SA4	Saldo (4) Geldfluss aus der Finanzierungstätigkeit (35 – 36)							0,00	0,00	0,00
SA5	Saldo (5) Geldfluss aus der voranschlagswirksamen Gebarung (Saldo 3 + Saldo 4)							75,25	0,00	75,25
16	Feuerwehrwesen									
164	Förderung der Brandbekämpfung und Brandverhütung									
164000	Förderung d.Brandbekämpfung und Brandverhütung									
Operative Gebarung										
2/164000+813000	Erträge aus der Auflösung von Investitionszuschüssen (Kapitaltransfers)	2127			23 688,73	23 700,00	-11,27			
2/164000+829000	Erträge aus Versicherungsleistungen	2116	3116			500,00	-500,00		500,00	-500,00

		MVAG			Ergebnisrechnung			Finanzierungsrechnung		
		EH	FH	VCQU	RA 2025	VA 2025	RA - VA	RA 2025	VA 2025	RA - VA
2/164000+861000	Transfers von Ländern, Landesfonds und Landeskammern	2121	3121	15	2 625,00	1 400,00	1 225,00	2 625,00	1 400,00	1 225,00
6/164000+899000	Entnahmen aus Verrechnungsrücklagen zwischen operativer Gebarung und Projekten	2116		1	510 166,34	322 400,00	187 766,34			
SU 21 / 31	Summe Erträge / Einzahlungen operative Gebarung				536 480,07	348 000,00	188 480,07	2 625,00	1 900,00	725,00
1/164000-400100	Einsatzbekleidung	2221	3221	23	29 579,92	32 500,00	-2 920,08	29 579,92	32 500,00	-2 920,08
1/164000-400300	Geringwertige Wirtschaftsgüter (GWG)	2221	3221	23	8 399,30	8 500,00	-100,70	8 399,30	8 500,00	-100,70
1/164000-452000	Treibstoffe	2221	3221	23	15 556,08	20 000,00	-4 443,92	15 556,08	20 000,00	-4 443,92
1/164000-454000	Reinigungsmittel	2221	3221	23	5 389,09	8 000,00	-2 610,91	5 450,25	8 000,00	-2 549,75
1/164000-457000	Druckwerke	2221	3221	23	102,53	1 000,00	-897,47	102,53	1 000,00	-897,47
1/164000-458000	Mittel zur ärztlichen Betreuung etc	2221	3221	23	1 151,44	200,00	951,44	1 151,44	200,00	951,44
1/164000-459000	Sonstige Verbrauchsgüter	2221	3221	23	2 764,83	3 000,00	-235,17	2 764,83	3 000,00	-235,17
1/164000-600000	Energiebezüge Strom	2222	3222	24	23 525,63	55 000,00	-31 474,37	42 257,56	55 000,00	-12 742,44
1/164000-600300	Beheizung	2222	3222	24	48 440,02	39 000,00	9 440,02	49 378,65	39 000,00	10 378,65
1/164000-613000	Instandhaltung Außenanlagen	2224	3224	24	2 988,58	3 000,00	-11,42	2 988,58	3 000,00	-11,42
1/164000-614000	Instandhaltung Gebäude	2224	3224	24	61 096,93	45 000,00	16 096,93	55 690,87	45 000,00	10 690,87
1/164000-617000	Instandhaltung der Fahrzeuge	2224	3224	24	67 534,10	60 000,00	7 534,10	67 534,10	60 000,00	7 534,10
1/164000-618000	Instandhaltung von sonst. Anlagen	2224	3224	24	24 577,40	25 000,00	-422,60	24 577,40	25 000,00	-422,60
1/164000-631000	Telekommunikationsdienste	2222	3222	24	13 263,55	10 500,00	2 763,55	13 266,74	10 500,00	2 766,74
1/164000-650000	Zinsen für Finanzschulden in Euro	2241	3241	25	38 487,94	42 800,00	-4 312,06	38 487,94	42 800,00	-4 312,06
1/164000-670000	Versicherungen	2222	3222	24	27 916,32	28 300,00	-383,68	27 916,32	28 300,00	-383,68
1/164000-680000	Planmäßige Abschreibung	2226			252 633,87	276 700,00	-24 066,13			
1/164000-700100	Miete Software	2223	3223	24	1 764,63	1 000,00	764,63	1 764,63	1 000,00	764,63
1/164000-700200	Pachte	2223	3223	24	11 982,18	26 800,00	-14 817,82	11 982,18	26 800,00	-14 817,82
1/164000-710000	Öffentliche Abgaben	2225	3225	24	22 268,97	16 000,00	6 268,97	22 268,97	16 000,00	6 268,97
1/164000-723000	Sonstige Refundierungen	2225	3225	24	5 853,40	8 500,00	-2 646,60	5 853,40	8 500,00	-2 646,60
1/164000-726000	Mitgliedsbeiträge	2225	3225	24		800,00	-800,00		800,00	-800,00
1/164000-728000	Schulung	2225	3225	24	4 381,59	3 000,00	1 381,59	4 381,59	3 000,00	1 381,59
1/164000-728100	Entgelt an Einzelpersonen Verdienstentgang	2225	3225	24	2 808,00	3 000,00	-192,00	2 808,00	3 000,00	-192,00
1/164000-728200	FF-MÖ, Kostenanteil	2225	3225	24	14 199,04	12 000,00	2 199,04		12 000,00	-12 000,00
1/164000-728300	Jugendarbeit	2225	3225	24	3 205,14	4 000,00	-794,86	3 205,14	4 000,00	-794,86
1/164000-728400	Kostenanteil Zivildienstler	2225	3225	24	22 680,00	25 000,00	-2 320,00	22 680,00	25 000,00	-2 320,00
1/164000-728500	Reinigung	2225	3225	24	45 533,63	42 000,00	3 533,63	45 387,55	42 000,00	3 387,55
1/164000-728600	Entgelte für sonstige Leistungen	2225	3225	24	38 963,92	43 100,00	-4 136,08	38 963,92	43 100,00	-4 136,08
SU 22 / 32	Summe Aufwendungen / Auszahlungen operative Gebarung				797 048,03	843 700,00	-46 651,97	544 397,89	567 000,00	-22 602,11
SA 0 / SA 1	(0) Nettoergebnis (21 - 22) / (1) Geldfluss operative Gebarung (31 - 32)				-260 567,96	-495 700,00	235 132,04	-541 772,89	-565 100,00	23 327,11
SU 23	Summe Haushaltsrücklagen				0,00	0,00	0,00	0,00	0,00	0,00
SA00	Nettoergebnis nach Zuw./Entn. Haushaltsrücklagen (Saldo 0 +/- SU23)				-260 567,96	-495 700,00	235 132,04			

		MVAG	MVAG	VCQU	Ergebnisrechnung			Finanzierungsrechnung		
		EH	FH		RA 2025	VA 2025	RA - VA	RA 2025	VA 2025	RA - VA
Investive Gebarung										
6/164000+301000	Kapitaltransfers von Ländern, Landesfonds und Landeskammern		3331	1 33				187 800,00		-187 800,00
SU 33	Summe Einzahlungen investive Gebarung							0,00	187 800,00	-187 800,00
1/164000-006000	Sonstige Grundstückseinrichtungen		3412	2 40				5 086,80	4 800,00	286,80
1/164000-030000	Ankauf von Werkzeugen u. Geräten		3414	2 41				6 593,83	7 000,00	-406,17
5/164000-040010	Wechselladefahrzeug mit Kran		3414	1 41				590 000,00	590 000,00	
1/164000-042000	Amts-, Betriebs-u. Geschäftsausstattung		3415	2 41				10 322,28	3 000,00	7 322,28
SU 34	Summe Auszahlungen investive Gebarung							612 002,91	604 800,00	7 202,91
SA2	Saldo (2) Geldfluss aus der Investiven Gebarung (33 – 34)							-612 002,91	-417 000,00	-195 002,91
SA3	Saldo (3) Nettofinanzierungssaldo (Saldo 1 + Saldo 2)							-1 153 775,80	-982 100,00	-171 675,80
Finanzierungstätigkeit										
SU 35	Summe Einzahlungen aus der Finanzierungstätigkeit							0,00	0,00	0,00
1/164000-346000	Tilgung von Bankdarlehen		3614	65				261 357,82	261 300,00	57,82
SU 36	Summe Auszahlungen aus der Finanzierungstätigkeit							261 357,82	261 300,00	57,82
SA4	Saldo (4) Geldfluss aus der Finanzierungstätigkeit (35 – 36)							-261 357,82	-261 300,00	-57,82
SA5	Saldo (5) Geldfluss aus der voranschlagswirksamen Gebarung (Saldo 3 + Saldo 4)							-1 415 133,62	-1 243 400,00	-171 733,62
164100	Brand- und Katastrophenschutz									
Operative Gebarung										
2/164100+817500	Erträge aus der Auflösung von sonstigen Rückstellungen	2117			6 911,10		6 911,10			
SU 21 / 31	Summe Erträge / Einzahlungen operative Gebarung				6 911,10	0,00	6 911,10	0,00	0,00	0,00
1/164100-400100	Bekleidung	2221	3221	23	159,84	2 000,00	-1 840,16	159,84	2 000,00	-1 840,16
1/164100-400300	Geringwertige Wirtschaftsgüter (GWG)	2221	3221	23	402,40	500,00	-97,60	402,40	500,00	-97,60
1/164100-457000	Druckwerke	2221	3221	23		100,00	-100,00		100,00	-100,00
1/164100-459000	Sonstige Verbrauchsgüter	2221	3221	23		100,00	-100,00		100,00	-100,00
1/164100-511000	Bezüge Vertr. Bedienst. Schema II (2211	3211	20	175 904,80	195 200,00	-19 295,20	175 904,80	195 200,00	-19 295,20
1/164100-582000	DGB.z.Ausgl.Fonds f.Fam.B.Vertr.Bed	2212	3212	20	6 490,05	7 300,00	-809,95	6 490,05	7 300,00	-809,95
1/164100-582010	DGB BVA Vertragsbedienstete	2212	3212	20	34 970,77	39 000,00	-4 029,23	34 970,77	39 000,00	-4 029,23
1/164100-582100	Abfertigung Neu	2212	3212	20	1 802,93	2 000,00	-197,07	1 802,93	2 000,00	-197,07
1/164100-591000	Dotierung von Rückstellungen für Abfertigungen	2214				700,00	-700,00			
1/164100-592000	Dotierung von Rückstellungen für Jubiläumsszuwendungen	2214				5 300,00	-5 300,00			
1/164100-631000	Telekommunikationsdienste	2222	3222	24	634,24	300,00	334,24	646,24	300,00	346,24
1/164100-680000	Planmäßige Abschreibung	2226			502,23	500,00	2,23			
1/164100-724000	Reisegebühren	2225	3225	24		200,00	-200,00		200,00	-200,00
SU 22 / 32	Summe Aufwendungen / Auszahlungen operative Gebarung				220 867,26	253 200,00	-32 332,74	220 377,03	246 700,00	-26 322,97

	MVAG	MVAG	VCQU	Ergebnisrechnung			Finanzierungsrechnung		
				EH	FH	RA 2025	VA 2025	RA - VA	RA 2025
SA 0 / SA 1	(0) Nettoergebnis (21 - 22) / (1) Geldfluss operative Gebarung (31 - 32)			-213 956,16	-253 200,00	39 243,84	-220 377,03	-246 700,00	26 322,97
SU 23	Summe Haushaltsrücklagen			0,00	0,00	0,00	0,00	0,00	0,00
SA00	Nettoergebnis nach Zuw./Entn. Haushaltsrücklagen (Saldo 0 +/- SU23)			-213 956,16	-253 200,00	39 243,84			
Investive Gebarung									
SU 33	Summe Einzahlungen investive Gebarung						0,00	0,00	0,00
1/164100-042000	Amts-, Betriebs- und Geschäftsausstattung		3415 2 41				896,88	1 000,00	-103,12
1/164100-070000	Aktivierungsfähige Rechte (immaterielle Vermögenswerte)		3411 2				1 944,00	2 000,00	-56,00
SU 34	Summe Auszahlungen investive Gebarung						2 840,88	3 000,00	-159,12
SA2	Saldo (2) Geldfluss aus der Investiven Gebarung (33 - 34)						-2 840,88	-3 000,00	159,12
SA3	Saldo (3) Nettofinanzierungssaldo (Saldo 1 + Saldo 2)						-223 217,91	-249 700,00	26 482,09
Finanzierungstätigkeit									
SU 35	Summe Einzahlungen aus der Finanzierungstätigkeit						0,00	0,00	0,00
SU 36	Summe Auszahlungen aus der Finanzierungstätigkeit						0,00	0,00	0,00
SA4	Saldo (4) Geldfluss aus der Finanzierungstätigkeit (35 - 36)						0,00	0,00	0,00
SA5	Saldo (5) Geldfluss aus der voranschlagswirksamen Gebarung (Saldo 3 + Saldo 4)						-223 217,91	-249 700,00	26 482,09
18	Landesverteidigung								
180	Zivilschutz								
180000	Zivilschutz								
Operative Gebarung									
SU 21 / 31	Summe Erträge / Einzahlungen operative Gebarung			0,00	0,00	0,00	0,00	0,00	0,00
1/180000-400300	Geringwertige Wirtschaftsgüter (GWG)	2221	3221	104,76	1 000,00	-895,24	104,76	1 000,00	-895,24
1/180000-618000	Instandhaltung von sonstigen Anlagen	2224	3224	2 155,46	3 000,00	-844,54	2 155,46	3 000,00	-844,54
1/180000-680000	Planmäßige Abschreibung	2226		13 105,05	11 500,00	1 605,05			
1/180000-726000	Mitgliedsbeiträge	2225	3225 24	2 026,71	2 000,00	26,71	2 026,71	2 000,00	26,71
1/180000-728000	Zivilschutzmaßnahmen	2225	3225 24	427,20	1 500,00	-1 072,80	427,20	1 500,00	-1 072,80
1/180000-768000	Zuwendungen f. Sicherheitsmaßnahmen	2234	3234 27	2 000,00	6 000,00	-4 000,00	3 500,00	6 000,00	-2 500,00
SU 22 / 32	Summe Aufwendungen / Auszahlungen operative Gebarung			19 819,18	25 000,00	-5 180,82	8 214,13	13 500,00	-5 285,87
SA 0 / SA 1	(0) Nettoergebnis (21 - 22) / (1) Geldfluss operative Gebarung (31 - 32)			-19 819,18	-25 000,00	5 180,82	-8 214,13	-13 500,00	5 285,87
SU 23	Summe Haushaltsrücklagen			0,00	0,00	0,00	0,00	0,00	0,00
SA00	Nettoergebnis nach Zuw./Entn. Haushaltsrücklagen (Saldo 0 +/- SU23)			-19 819,18	-25 000,00	5 180,82			
Investive Gebarung									
SU 33	Summe Einzahlungen investive Gebarung						0,00	0,00	0,00
SU 34	Summe Auszahlungen investive Gebarung						0,00	0,00	0,00
SA2	Saldo (2) Geldfluss aus der Investiven Gebarung (33 - 34)						0,00	0,00	0,00

		MVAG			Ergebnisrechnung			Finanzierungsrechnung		
		EH	FH	VCQU	RA 2025	VA 2025	RA - VA	RA 2025	VA 2025	RA - VA
SA3	Saldo (3) Nettofinanzierungssaldo (Saldo 1 + Saldo 2)							-8 214,13	-13 500,00	5 285,87
Finanzierungstätigkeit										
SU 35	Summe Einzahlungen aus der Finanzierungstätigkeit							0,00	0,00	0,00
SU 36	Summe Auszahlungen aus der Finanzierungstätigkeit							0,00	0,00	0,00
SA4	Saldo (4) Geldfluss aus der Finanzierungstätigkeit (35 – 36)							0,00	0,00	0,00
SA5	Saldo (5) Geldfluss aus der voranschlagswirksamen Gebarung (Saldo 3 + Saldo 4)							-8 214,13	-13 500,00	5 285,87
189	Sonstige Einrichtungen und Maßnahmen									
189000	Sonstige Einrichtungen u. Maßnahmen									
Operative Gebarung										
SU 21 / 31	Summe Erträge / Einzahlungen operative Gebarung				0,00	0,00	0,00	0,00	0,00	0,00
1/189000-768000	Musterungskosten	2234	3234	27	1 289,90	4 500,00	-3 210,10	1 289,90	4 500,00	-3 210,10
SU 22 / 32	Summe Aufwendungen / Auszahlungen operative Gebarung				1 289,90	4 500,00	-3 210,10	1 289,90	4 500,00	-3 210,10
SA 0 / SA 1	(0) Nettoergebnis (21 - 22) / (1) Geldfluss operative Gebarung (31 – 32)				-1 289,90	-4 500,00	3 210,10	-1 289,90	-4 500,00	3 210,10
SU 23	Summe Haushaltsrücklagen				0,00	0,00	0,00	0,00	0,00	0,00
SA00	Nettoergebnis nach Zuw./Entn. Haushaltsrücklagen (Saldo 0 +/- SU23)				-1 289,90	-4 500,00	3 210,10			
Investive Gebarung										
SU 33	Summe Einzahlungen investive Gebarung							0,00	0,00	0,00
SU 34	Summe Auszahlungen investive Gebarung							0,00	0,00	0,00
SA2	Saldo (2) Geldfluss aus der Investiven Gebarung (33 – 34)							0,00	0,00	0,00
SA3	Saldo (3) Nettofinanzierungssaldo (Saldo 1 + Saldo 2)							-1 289,90	-4 500,00	3 210,10
Finanzierungstätigkeit										
SU 35	Summe Einzahlungen aus der Finanzierungstätigkeit							0,00	0,00	0,00
SU 36	Summe Auszahlungen aus der Finanzierungstätigkeit							0,00	0,00	0,00
SA4	Saldo (4) Geldfluss aus der Finanzierungstätigkeit (35 – 36)							0,00	0,00	0,00
SA5	Saldo (5) Geldfluss aus der voranschlagswirksamen Gebarung (Saldo 3 + Saldo 4)							-1 289,90	-4 500,00	3 210,10

		MVAG	MVAG	VCQU	Ergebnisrechnung			Finanzierungsrechnung		
		EH	FH		RA 2025	VA 2025	RA - VA	RA 2025	VA 2025	RA - VA
2 Unterricht, Erziehung, Sport und Wissenschaft										
21	Allgemeinbildender Unterricht									
211	Volksschulen									
211000	Volksschule									
Operative Gebarung										
2/211000+811000	Ersätze Turnsaalbenützung (20% voll)	2115	3115	14	1 583,98	2 000,00	-416,02	1 583,98	2 000,00	-416,02
2/211000+813000	Erträge aus der Auflösung von Investitionszuschüssen (Kapitaltransfers)	2127			12 881,69	12 900,00	-18,31			
2/211000+816000	Ersatz Frühbetreuung	2114	3114	13	9 534,96	8 700,00	834,96	9 389,61	8 700,00	689,61
2/211000+817500	Erträge aus der Auflösung von sonstigen Rückstellungen	2117			28 588,42	9 600,00	18 988,42			
2/211000+829000	Erträge aus Versicherungsleistungen	2116	3116	18		200,00	-200,00		200,00	-200,00
2/211000+861000	Annuitätenzuschuss Löwengang	2121	3121	15	4 188,56	4 200,00	-11,44	4 188,56	4 200,00	-11,44
2/211000+861010	Annuitätenzuschuss Zubau Volksschule	2121	3121	15	46 173,75	46 200,00	-26,25	46 173,75	46 200,00	-26,25
2/211000+861020	Annuitätenzuschuss Ausbau Volksschule	2121	3121	15	6 393,67	6 400,00	-6,33	6 393,67	6 400,00	-6,33
SU 21 / 31	Summe Erträge / Einzahlungen operative Gebarung				109 345,03	90 200,00	19 145,03	67 729,57	67 700,00	29,57
1/211000-400300	Geringwertige Wirtschaftsgüter (GWG)	2221	3221	23	4 347,92	4 300,00	47,92	4 347,92	4 300,00	47,92
1/211000-400310	GWG Musikklassen	2221	3221	23	940,87	1 000,00	-59,13	940,87	1 000,00	-59,13
1/211000-454000	Reinigungsmittel	2221	3221	23	7 787,06	10 000,00	-2 212,94	7 909,38	10 000,00	-2 090,62
1/211000-456000	Büromaterial	2221	3221	23	5 721,05	7 000,00	-1 278,95	5 721,05	7 000,00	-1 278,95
1/211000-456100	Büromaterial Bläserklasse	2221	3221	23	154,06	200,00	-45,94	154,06	200,00	-45,94
1/211000-457000	Druckwerke	2221	3221	23	436,15	600,00	-163,85	436,15	600,00	-163,85
1/211000-457100	Noten Musikklassen	2221	3221	23	645,81	800,00	-154,19	645,81	800,00	-154,19
1/211000-458000	Mittel zur ärztlichen Betreuung etc	2221	3221	23	661,46	200,00	461,46	661,46	200,00	461,46
1/211000-459000	Sonstige Verbrauchsgüter	2221	3221	23	3 192,93	1 800,00	1 392,93	3 192,93	1 800,00	1 392,93
1/211000-459100	Sonstige Verbrauchsgüter Bläserklasse	2221	3221	23		200,00	-200,00		200,00	-200,00
1/211000-510000	Bezüge Vertr. Bedienst. Schema I (Ann.)	2211	3211	20	17 525,15	43 000,00	-25 474,85	17 525,15	43 000,00	-25 474,85
1/211000-511000	Bezüge Vertr. Bedienst. Schema II (Arb.)	2211	3211	20	326 991,88	255 300,00	71 691,88	326 991,88	255 300,00	71 691,88
1/211000-582000	DGB.z.Ausgleichsfonds f.Fam.B.VB	2212	3212	20	12 059,61	10 500,00	1 559,61	12 059,61	10 500,00	1 559,61
1/211000-582010	DGB BVA Vertragsbedienstete	2212	3212	20	41 499,30	32 700,00	8 799,30	41 499,30	32 700,00	8 799,30
1/211000-582100	Abfertigung Neu	2212	3212	20	2 941,02	2 400,00	541,02	2 941,02	2 400,00	541,02
1/211000-582200	DGB Sozialversicherung VB	2212	3212	20	27 800,44	28 100,00	-299,56	27 800,44	28 100,00	-299,56
1/211000-591000	Dotierung von Rückstellungen für Abfertigungen	2214				4 900,00	-4 900,00			
1/211000-592000	Dotierung von Rückstellungen für Jubiläumszuwendungen	2214			15 078,56	4 200,00	10 878,56			
1/211000-600000	Energiebezüge Strom	2222	3222	24	16 279,94	18 000,00	-1 720,06	15 187,83	18 000,00	-2 812,17

		MVAG			Ergebnisrechnung			Finanzierungsrechnung		
		EH	FH	VCQU	RA 2025	VA 2025	RA - VA	RA 2025	VA 2025	RA - VA
1/211000-600300	Beheizung	2222	3222	24	79 145,85	40 000,00	39 145,85	66 601,79	40 000,00	26 601,79
1/211000-613000	Instandhaltung Außenanlagen	2224	3224	24	2 866,00	5 500,00	-2 634,00	2 866,00	5 500,00	-2 634,00
1/211000-614000	Instandhaltung Gebäude	2224	3224	24	50 894,50	43 900,00	6 994,50	50 894,50	43 900,00	6 994,50
1/211000-618000	Instandhaltung von sonst. Anlagen	2224	3224	24	4 763,89	5 200,00	-436,11	4 763,89	5 200,00	-436,11
1/211000-618100	Instandhaltung Instrumente	2224	3224	24	238,22	1 500,00	-1 261,78	238,22	1 500,00	-1 261,78
1/211000-619000	Instandhaltung Turnsäle (20%)	2224	3224	24	4 699,57	7 000,00	-2 300,43	4 699,57	7 000,00	-2 300,43
1/211000-630000	Portogebühren	2222	3222	24	263,40	500,00	-236,60	263,40	500,00	-236,60
1/211000-631000	Telekommunikationsdienste	2222	3222	24	3 211,34	6 300,00	-3 088,66	3 213,39	6 300,00	-3 086,61
1/211000-650000	Zinsen für Finanzschulden in Euro	2241	3241	25	78 174,94	102 900,00	-24 725,06	78 174,94	102 900,00	-24 725,06
1/211000-670000	Versicherungen	2222	3222	24	8 657,96	9 900,00	-1 242,04	8 657,96	9 900,00	-1 242,04
1/211000-680000	Planmäßige Abschreibung	2226			218 814,72	199 600,00	19 214,72			
1/211000-710000	Öffentliche Abgaben	2225	3225	24	15 303,15	15 000,00	303,15	15 303,15	15 000,00	303,15
1/211000-724000	Reisegebühren	2225	3225	24	52,88	200,00	-147,12	52,88	200,00	-147,12
1/211000-725000	Lehrer- und Schülerbücher	2225	3225	24	74,95	1 000,00	-925,05	74,95	1 000,00	-925,05
1/211000-728000	Unterrichtsfilmbeitrag	2225	3225	24	2 299,11	2 300,00	-0,89	2 299,11	2 300,00	-0,89
1/211000-728100	Sonstige Ausgaben - Autistenhilfe	2225	3225	24	20 473,90	41 400,00	-20 926,10	19 843,80	41 400,00	-21 556,20
1/211000-728200	Schulische Veranstaltungen	2225	3225	24	6 992,97	7 700,00	-707,03	6 992,97	7 700,00	-707,03
1/211000-728500	Reinigung	2225	3225	24	104 041,13	106 000,00	-1 958,87	103 688,58	106 000,00	-2 311,42
1/211000-728600	Vergütung Wirtschaftshof	2225	3225		65,80	1 000,00	-934,20	65,80	1 000,00	-934,20
1/211000-768000	Beistellung von Unterrichtsmaterial	2234	3234	27	8 642,47	10 000,00	-1 357,53	8 642,47	10 000,00	-1 357,53
SU 22 / 32	Summe Aufwendungen / Auszahlungen operative Gebarung				1 093 739,96	1 032 100,00	61 639,96	845 352,23	823 400,00	21 952,23
SA 0 / SA 1	(0) Nettoergebnis (21 - 22) / (1) Geldfluss operative Gebarung (31 - 32)				-984 394,93	-941 900,00	-42 494,93	-777 622,66	-755 700,00	-21 922,66
SU 23	Summe Haushaltsrücklagen				0,00	0,00	0,00	0,00	0,00	0,00
SA00	Nettoergebnis nach Zuw./Entn. Haushaltsrücklagen (Saldo 0 +/- SU23)				-984 394,93	-941 900,00	-42 494,93			
Investive Gebarung										
SU 33	Summe Einzahlungen investive Gebarung							0,00	0,00	0,00
1/211000-042000	Amts-,Betriebs-u.Geschäftsausstattung		3415	2 41				20 770,64	21 100,00	-329,36
1/211000-042100	Amts-,Betriebs-u.Geschäftsausstattung Musikklassen		3415	2 41				1 952,05	3 000,00	-1 047,95
SU 34	Summe Auszahlungen investive Gebarung							22 722,69	24 100,00	-1 377,31
SA2	Saldo (2) Geldfluss aus der Investiven Gebarung (33 - 34)							-22 722,69	-24 100,00	1 377,31
SA3	Saldo (3) Nettofinanzierungssaldo (Saldo 1 + Saldo 2)							-800 345,35	-779 800,00	-20 545,35
Finanzierungstätigkeit										
SU 35	Summe Einzahlungen aus der Finanzierungstätigkeit							0,00	0,00	0,00
1/211000-346000	Tilgung Bankdarlehen		3614	65				195 508,30	195 500,00	8,30
SU 36	Summe Auszahlungen aus der Finanzierungstätigkeit							195 508,30	195 500,00	8,30
SA4	Saldo (4) Geldfluss aus der Finanzierungstätigkeit (35 - 36)							-195 508,30	-195 500,00	-8,30
SA5	Saldo (5) Geldfluss aus der voranschlagswirksamen Gebarung (Saldo 3 + Saldo 4)							-995 853,65	-975 300,00	-20 553,65

		MVAG			Ergebnisrechnung			Finanzierungsrechnung		
		EH	FH	VCQU	RA 2025	VA 2025	RA - VA	RA 2025	VA 2025	RA - VA
211010	Ganztagsschule									
Operative Gebarung										
2/211010+810000	Elternbeiträge für Essen	2114	3114	13	45 176,60	48 500,00	-3 323,40	44 944,22	48 500,00	-3 555,78
2/211010+810020	Elternbeiträge f. Erziehung u. Betreuung	2114	3114	13	62 750,00	64 600,00	-1 850,00	62 410,09	64 600,00	-2 189,91
2/211010+817500	Erträge aus der Auflösung von sonstigen Rückstellungen	2117			4 624,08		4 624,08			
2/211010+861000	Transferzahlung Personal	2121	3121	15	36 000,00	36 000,00		36 000,00	36 000,00	
SU 21 / 31	Summe Erträge / Einzahlungen operative Gebarung				148 550,68	149 100,00	-549,32	143 354,31	149 100,00	-5 745,69
1/211010-400300	Geringwertige Wirtschaftsgüter (GWG)	2221	3221	23	758,73	1 500,00	-741,27	696,07	1 500,00	-803,93
1/211010-459000	Sonstige Verbrauchsgüter	2221	3221	23	238,68	400,00	-161,32	238,68	400,00	-161,32
1/211010-510000	Bezüge vertr. Bedienst. Schema I (Ann)	2211	3211	20	129 835,36	86 900,00	42 935,36	129 835,36	86 900,00	42 935,36
1/211010-511000	Bezüge Vertr. Bedienst. Schema II (2211	3211	20	10 319,18	20 200,00	-9 880,82	10 319,18	20 200,00	-9 880,82
1/211010-582000	DGB.z.Ausgl.Fonds f.Fam.B.Vertr.Bed	2212	3212	20	4 579,80	3 500,00	1 079,80	4 579,80	3 500,00	1 079,80
1/211010-582010	DGB BVA Vertragsbedienstete	2212	3212	20	27 966,93	21 400,00	6 566,93	27 966,93	21 400,00	6 566,93
1/211010-582100	Abfertigung Neu	2212	3212	20	1 946,67	1 600,00	346,67	1 946,67	1 600,00	346,67
1/211010-592000	Dotierung von Rückstellungen für Jubiläumszuwendungen	2214			3 204,10	2 600,00	604,10			
1/211010-728000	Vergütung an Küche	2225	3225	24	15 363,71	19 300,00	-3 936,29	15 363,71	19 300,00	-3 936,29
1/211010-728400	Essenslieferung	2225	3225		80 280,27	77 000,00	3 280,27	86 818,27	77 000,00	9 818,27
1/211010-751000	Transferzahlung Personal	2231	3231	26	6 817,18	15 000,00	-8 182,82	6 817,18	15 000,00	-8 182,82
SU 22 / 32	Summe Aufwendungen / Auszahlungen operative Gebarung				281 310,61	249 400,00	31 910,61	284 581,85	246 800,00	37 781,85
SA 0 / SA 1	(0) Nettoergebnis (21 - 22) / (1) Geldfluss operative Gebarung (31 - 32)				-132 759,93	-100 300,00	-32 459,93	-141 227,54	-97 700,00	-43 527,54
SU 23	Summe Haushaltsrücklagen				0,00	0,00	0,00	0,00	0,00	0,00
SA00	Nettoergebnis nach Zuw./Entn. Haushaltsrücklagen (Saldo 0 +/- SU23)				-132 759,93	-100 300,00	-32 459,93			
Investive Gebarung										
SU 33	Summe Einzahlungen investive Gebarung							0,00	0,00	0,00
SU 34	Summe Auszahlungen investive Gebarung							0,00	0,00	0,00
SA2	Saldo (2) Geldfluss aus der Investiven Gebarung (33 - 34)							0,00	0,00	0,00
SA3	Saldo (3) Nettofinanzierungssaldo (Saldo 1 + Saldo 2)							-141 227,54	-97 700,00	-43 527,54
Finanzierungstätigkeit										
SU 35	Summe Einzahlungen aus der Finanzierungstätigkeit							0,00	0,00	0,00
SU 36	Summe Auszahlungen aus der Finanzierungstätigkeit							0,00	0,00	0,00
SA4	Saldo (4) Geldfluss aus der Finanzierungstätigkeit (35 - 36)							0,00	0,00	0,00
SA5	Saldo (5) Geldfluss aus der voranschlagswirksamen Gebarung (Saldo 3 + Saldo 4)							-141 227,54	-97 700,00	-43 527,54

		MVAG MVAG VCQU			Ergebnisrechnung			Finanzierungsrechnung		
		EH	FH		RA 2025	VA 2025	RA - VA	RA 2025	VA 2025	RA - VA
212	Mittelschulen									
212000	Mittelschule Mödling									
Operative Gebarung										
SU 21 / 31	Summe Erträge / Einzahlungen operative Gebarung				0,00	0,00	0,00	0,00	0,00	0,00
1/212000-752000	Beitrag an Schulgemeindeverband	2231	3231	26	445 197,10	458 200,00	-13 002,90	445 197,10	458 200,00	-13 002,90
SU 22 / 32	Summe Aufwendungen / Auszahlungen operative Gebarung				445 197,10	458 200,00	-13 002,90	445 197,10	458 200,00	-13 002,90
SA 0 / SA 1	(0) Nettoergebnis (21 - 22) / (1) Geldfluss operative Gebarung (31 - 32)				-445 197,10	-458 200,00	13 002,90	-445 197,10	-458 200,00	13 002,90
SU 23	Summe Haushaltsrücklagen				0,00	0,00	0,00	0,00	0,00	0,00
SA00	Nettoergebnis nach Zuw./Entn. Haushaltsrücklagen (Saldo 0 +/- SU23)				-445 197,10	-458 200,00	13 002,90			
Investive Gebarung										
SU 33	Summe Einzahlungen investive Gebarung							0,00	0,00	0,00
SU 34	Summe Auszahlungen investive Gebarung							0,00	0,00	0,00
SA2	Saldo (2) Geldfluss aus der Investiven Gebarung (33 - 34)							0,00	0,00	0,00
SA3	Saldo (3) Nettofinanzierungssaldo (Saldo 1 + Saldo 2)							-445 197,10	-458 200,00	13 002,90
Finanzierungstätigkeit										
SU 35	Summe Einzahlungen aus der Finanzierungstätigkeit							0,00	0,00	0,00
SU 36	Summe Auszahlungen aus der Finanzierungstätigkeit							0,00	0,00	0,00
SA4	Saldo (4) Geldfluss aus der Finanzierungstätigkeit (35 - 36)							0,00	0,00	0,00
SA5	Saldo (5) Geldfluss aus der voranschlagswirksamen Gebarung (Saldo 3 + Saldo 4)							-445 197,10	-458 200,00	13 002,90
213	Sonderschulen									
213000	Sonderschulen									
Operative Gebarung										
SU 21 / 31	Summe Erträge / Einzahlungen operative Gebarung				0,00	0,00	0,00	0,00	0,00	0,00
1/213000-752000	Beitrag an Schulgemeindeverband	2231	3231	26	63 219,52	63 200,00	19,52	63 219,52	63 200,00	19,52
SU 22 / 32	Summe Aufwendungen / Auszahlungen operative Gebarung				63 219,52	63 200,00	19,52	63 219,52	63 200,00	19,52
SA 0 / SA 1	(0) Nettoergebnis (21 - 22) / (1) Geldfluss operative Gebarung (31 - 32)				-63 219,52	-63 200,00	-19,52	-63 219,52	-63 200,00	-19,52
SU 23	Summe Haushaltsrücklagen				0,00	0,00	0,00	0,00	0,00	0,00
SA00	Nettoergebnis nach Zuw./Entn. Haushaltsrücklagen (Saldo 0 +/- SU23)				-63 219,52	-63 200,00	-19,52			
Investive Gebarung										
SU 33	Summe Einzahlungen investive Gebarung							0,00	0,00	0,00
SU 34	Summe Auszahlungen investive Gebarung							0,00	0,00	0,00
SA2	Saldo (2) Geldfluss aus der Investiven Gebarung (33 - 34)							0,00	0,00	0,00
SA3	Saldo (3) Nettofinanzierungssaldo (Saldo 1 + Saldo 2)							-63 219,52	-63 200,00	-19,52
Finanzierungstätigkeit										
SU 35	Summe Einzahlungen aus der Finanzierungstätigkeit							0,00	0,00	0,00
SU 36	Summe Auszahlungen aus der Finanzierungstätigkeit							0,00	0,00	0,00

		MVAG MVAG VCQU			Ergebnisrechnung			Finanzierungsrechnung		
		EH	FH	VCQU	RA 2025	VA 2025	RA - VA	RA 2025	VA 2025	RA - VA
SA4	Saldo (4) Geldfluss aus der Finanzierungstätigkeit (35 – 36)							0,00	0,00	0,00
SA5	Saldo (5) Geldfluss aus der voranschlagswirksamen Gebarung (Saldo 3 + Saldo 4)							-63 219,52	-63 200,00	-19,52
214	Polytechnische Schulen									
214000	Schulen der polytechnischen Lehrgän ge									
Operative Gebarung										
SU 21 / 31	Summe Erträge / Einzahlungen operative Gebarung				0,00	0,00	0,00	0,00	0,00	0,00
1/214000-752000	Beitrag an Schulgemeindeverband	2231	3231	26	34 580,19	34 600,00	-19,81	34 580,19	34 600,00	-19,81
SU 22 / 32	Summe Aufwendungen / Auszahlungen operative Gebarung				34 580,19	34 600,00	-19,81	34 580,19	34 600,00	-19,81
SA 0 / SA 1	(0) Nettoergebnis (21 - 22) / (1) Geldfluss operative Gebarung (31 – 32)				-34 580,19	-34 600,00	19,81	-34 580,19	-34 600,00	19,81
SU 23	Summe Haushaltsrücklagen				0,00	0,00	0,00	0,00	0,00	0,00
SA00	Nettoergebnis nach Zuw./Entn. Haushaltsrücklagen (Saldo 0 +/- SU23)				-34 580,19	-34 600,00	19,81			
Investive Gebarung										
SU 33	Summe Einzahlungen investive Gebarung							0,00	0,00	0,00
SU 34	Summe Auszahlungen investive Gebarung							0,00	0,00	0,00
SA2	Saldo (2) Geldfluss aus der Investiven Gebarung (33 – 34)							0,00	0,00	0,00
SA3	Saldo (3) Nettofinanzierungssaldo (Saldo 1 + Saldo 2)							-34 580,19	-34 600,00	19,81
Finanzierungstätigkeit										
SU 35	Summe Einzahlungen aus der Finanzierungstätigkeit							0,00	0,00	0,00
SU 36	Summe Auszahlungen aus der Finanzierungstätigkeit							0,00	0,00	0,00
SA4	Saldo (4) Geldfluss aus der Finanzierungstätigkeit (35 – 36)							0,00	0,00	0,00
SA5	Saldo (5) Geldfluss aus der voranschlagswirksamen Gebarung (Saldo 3 + Saldo 4)							-34 580,19	-34 600,00	19,81
219	Sonstige Einrichtungen und Maßnahmen									
219000	Sonstige Einrichtungen u. Maßnahmen									
Operative Gebarung										
2/219000+863000	Schulerhaltsbeiträge von Gemeinde	2121	3121	15	2 920,05	3 500,00	-579,95	2 920,05	3 500,00	-579,95
SU 21 / 31	Summe Erträge / Einzahlungen operative Gebarung				2 920,05	3 500,00	-579,95	2 920,05	3 500,00	-579,95
1/219000-752000	Schulerhaltsbeiträge an Gemeinden	2231	3231	26	246 588,42	211 000,00	35 588,42	246 588,42	211 000,00	35 588,42
SU 22 / 32	Summe Aufwendungen / Auszahlungen operative Gebarung				246 588,42	211 000,00	35 588,42	246 588,42	211 000,00	35 588,42
SA 0 / SA 1	(0) Nettoergebnis (21 - 22) / (1) Geldfluss operative Gebarung (31 – 32)				-243 668,37	-207 500,00	-36 168,37	-243 668,37	-207 500,00	-36 168,37
SU 23	Summe Haushaltsrücklagen				0,00	0,00	0,00	0,00	0,00	0,00
SA00	Nettoergebnis nach Zuw./Entn. Haushaltsrücklagen (Saldo 0 +/- SU23)				-243 668,37	-207 500,00	-36 168,37			
Investive Gebarung										
SU 33	Summe Einzahlungen investive Gebarung							0,00	0,00	0,00
SU 34	Summe Auszahlungen investive Gebarung							0,00	0,00	0,00
SA2	Saldo (2) Geldfluss aus der Investiven Gebarung (33 – 34)							0,00	0,00	0,00
SA3	Saldo (3) Nettofinanzierungssaldo (Saldo 1 + Saldo 2)							-243 668,37	-207 500,00	-36 168,37

		MVAG	MVAG	VCQU	Ergebnisrechnung			Finanzierungsrechnung		
		EH	FH		RA 2025	VA 2025	RA - VA	RA 2025	VA 2025	RA - VA
Finanzierungstätigkeit										
SU 35	Summe Einzahlungen aus der Finanzierungstätigkeit							0,00	0,00	0,00
SU 36	Summe Auszahlungen aus der Finanzierungstätigkeit							0,00	0,00	0,00
SA4	Saldo (4) Geldfluss aus der Finanzierungstätigkeit (35 – 36)							0,00	0,00	0,00
SA5	Saldo (5) Geldfluss aus der voranschlagswirksamen Gebarung (Saldo 3 + Saldo 4)							-243 668,37	-207 500,00	-36 168,37
22 Berufsbildender Unterricht; Anstalten der Bildung für Lehrerinnen und Lehrer sowie Erzieherinnen und Erzieher										
220 Berufsbildende Pflichtschulen										
220000 Berufsbildende Pflichtschulen										
Operative Gebarung										
SU 21 / 31	Summe Erträge / Einzahlungen operative Gebarung				0,00	0,00	0,00	0,00	0,00	0,00
1/220000-751000	Berufsschülerhaltungsbeiträge	2231	3231	26	286 874,29	279 200,00	7 674,29	286 874,29	279 200,00	7 674,29
SU 22 / 32	Summe Aufwendungen / Auszahlungen operative Gebarung				286 874,29	279 200,00	7 674,29	286 874,29	279 200,00	7 674,29
SA 0 / SA 1	(0) Nettoergebnis (21 - 22) / (1) Geldfluss operative Gebarung (31 – 32)				-286 874,29	-279 200,00	-7 674,29	-286 874,29	-279 200,00	-7 674,29
SU 23	Summe Haushaltsrücklagen				0,00	0,00	0,00	0,00	0,00	0,00
SA00	Nettoergebnis nach Zuw./Entn. Haushaltsrücklagen (Saldo 0 +/- SU23)				-286 874,29	-279 200,00	-7 674,29			
Investive Gebarung										
SU 33	Summe Einzahlungen investive Gebarung							0,00	0,00	0,00
SU 34	Summe Auszahlungen investive Gebarung							0,00	0,00	0,00
SA2	Saldo (2) Geldfluss aus der Investiven Gebarung (33 – 34)							0,00	0,00	0,00
SA3	Saldo (3) Nettofinanzierungssaldo (Saldo 1 + Saldo 2)							-286 874,29	-279 200,00	-7 674,29
Finanzierungstätigkeit										
SU 35	Summe Einzahlungen aus der Finanzierungstätigkeit							0,00	0,00	0,00
SU 36	Summe Auszahlungen aus der Finanzierungstätigkeit							0,00	0,00	0,00
SA4	Saldo (4) Geldfluss aus der Finanzierungstätigkeit (35 – 36)							0,00	0,00	0,00
SA5	Saldo (5) Geldfluss aus der voranschlagswirksamen Gebarung (Saldo 3 + Saldo 4)							-286 874,29	-279 200,00	-7 674,29
23 Förderung des Unterrichts										
232 Schülerinnen- und Schülerbetreuung										
232000 Schülerinnen- und Schülerbetreuung										
Operative Gebarung										
SU 21 / 31	Summe Erträge / Einzahlungen operative Gebarung				0,00	0,00	0,00	0,00	0,00	0,00
1/232000-728000	Schwimmunterricht	2225	3225	24	6 120,00	7 200,00	-1 080,00	7 560,00	7 200,00	360,00
SU 22 / 32	Summe Aufwendungen / Auszahlungen operative Gebarung				6 120,00	7 200,00	-1 080,00	7 560,00	7 200,00	360,00
SA 0 / SA 1	(0) Nettoergebnis (21 - 22) / (1) Geldfluss operative Gebarung (31 – 32)				-6 120,00	-7 200,00	1 080,00	-7 560,00	-7 200,00	-360,00
SU 23	Summe Haushaltsrücklagen				0,00	0,00	0,00	0,00	0,00	0,00

		MVAG			Ergebnisrechnung			Finanzierungsrechnung		
		EH	FH	VCQU	RA 2025	VA 2025	RA - VA	RA 2025	VA 2025	RA - VA
SA00	Nettoergebnis nach Zuw./Entn. Haushaltsrücklagen (Saldo 0 +/- SU23)				-6 120,00	-7 200,00	1 080,00			
Investive Gebarung										
SU 33	Summe Einzahlungen investive Gebarung							0,00	0,00	0,00
SU 34	Summe Auszahlungen investive Gebarung							0,00	0,00	0,00
SA2	Saldo (2) Geldfluss aus der Investiven Gebarung (33 – 34)							0,00	0,00	0,00
SA3	Saldo (3) Nettofinanzierungssaldo (Saldo 1 + Saldo 2)							-7 560,00	-7 200,00	-360,00
Finanzierungstätigkeit										
SU 35	Summe Einzahlungen aus der Finanzierungstätigkeit							0,00	0,00	0,00
SU 36	Summe Auszahlungen aus der Finanzierungstätigkeit							0,00	0,00	0,00
SA4	Saldo (4) Geldfluss aus der Finanzierungstätigkeit (35 – 36)							0,00	0,00	0,00
SA5	Saldo (5) Geldfluss aus der voranschlagswirksamen Gebarung (Saldo 3 + Saldo 4)							-7 560,00	-7 200,00	-360,00
24	Vorschulische Erziehung									
240	Kindergärten									
240000	Kindergarten Europaplatz									
Operative Gebarung										
2/240000+810000	Elternbeiträge für Essen	2114	3114	13	47 614,94	49 200,00	-1 585,06	47 119,95	49 200,00	-2 080,05
2/240000+810010	Elternbeiträge für Material	2114	3114	13	9 617,47	10 000,00	-382,53	9 490,21	10 000,00	-509,79
2/240000+810020	Elternbeiträge f. Erziehung u. Betreuung	2114	3114	13	52 684,34	48 000,00	4 684,34	51 958,86	48 000,00	3 958,86
2/240000+813000	Erträge aus der Auflösung von Investitionszuschüssen (Kapitaltransfers)	2127			1 251,16	1 300,00	-48,84			
2/240000+817500	Erträge aus der Auflösung von sonstigen Rückstellungen	2117			113 159,39	95 900,00	17 259,39			
2/240000+829000	Erträge aus Versicherungsleistungen	2116	3116	18		200,00	-200,00		200,00	-200,00
2/240000+861000	Annuitätenzuschuss 2. Bewegungsraum	2121	3121	15	6 974,33	7 000,00	-25,67	6 974,33	7 000,00	-25,67
2/240000+861010	Zuschuss NÖ Schul-u.KG-Fonds Zubau 5. Gruppe KG-Eu	2121	3121	15	201,50	200,00	1,50	201,50	200,00	1,50
2/240000+861020	Förderung NÖ LR	2121	3121	15	18 266,67		18 266,67	18 266,67		18 266,67
2/240000+863000	Förderung AMS	2121	3121	15	15 562,65	14 900,00	662,65	15 562,65	14 900,00	662,65
SU 21 / 31	Summe Erträge / Einzahlungen operative Gebarung				265 332,45	226 700,00	38 632,45	149 574,17	129 500,00	20 074,17
1/240000-400300	Geringwertige Wirtschaftsgüter (GWG)	2221	3221	23	4 545,89	5 500,00	-954,11	4 545,89	5 500,00	-954,11
1/240000-454000	Reinigungsmittel	2221	3221	23	3 081,52	5 800,00	-2 718,48	2 979,53	5 800,00	-2 820,47
1/240000-456000	Büromaterial	2221	3221	23	106,96	600,00	-493,04	106,96	600,00	-493,04
1/240000-458000	Mittel zur ärztlichen Betreuung etc	2221	3221	23	506,48	200,00	306,48	506,48	200,00	306,48
1/240000-459000	Sonstige Verbrauchsgüter u. Bastelmaterial	2221	3221	23	4 205,80	4 000,00	205,80	4 205,80	4 000,00	205,80
1/240000-510000	Bezüge verfr. Bedienst. Schema 1 (Ann)	2211	3211	20	7 733,44	7 800,00	-66,56	7 733,44	7 800,00	-66,56

		MVAG			Ergebnisrechnung			Finanzierungsrechnung		
		EH	FH	VCQU	RA 2025	VA 2025	RA - VA	RA 2025	VA 2025	RA - VA
1/240000-511000	Bezüge Vertr. Bedienst. Schema II (Arb.)	2211	3211	20	565 536,58	572 500,00	-6 963,42	565 536,58	572 500,00	-6 963,42
1/240000-582000	DGB.z.Ausgl.Fonds f.Fam.B.Vertr.Bed	2212	3212	20	14 625,71	14 700,00	-74,29	14 625,71	14 700,00	-74,29
1/240000-582010	DGB BVA Vertragsbedienstete	2212	3212	20	77 585,94	78 600,00	-1 014,06	77 585,94	78 600,00	-1 014,06
1/240000-582100	Abfertigung Neu	2212	3212	20	5 197,78	5 500,00	-302,22	5 197,78	5 500,00	-302,22
1/240000-582200	DGB Sozialversicherung VB	2212	3212	20	23 849,53	22 500,00	1 349,53	23 849,53	22 500,00	1 349,53
1/240000-592000	Dotierung von Rückstellungen für Jubiläumswendungen	2214			1 917,88	9 000,00	-7 082,12			
1/240000-600000	Energiebezüge Strom	2222	3222	24	5 663,84	7 000,00	-1 336,16	4 739,72	7 000,00	-2 260,28
1/240000-600300	Beheizung	2222	3222	24	13 952,97	12 000,00	1 952,97	14 503,72	12 000,00	2 503,72
1/240000-613000	Instandhaltung Außenanlagen	2224	3224	24	12 742,91	14 200,00	-1 457,09	12 742,91	14 200,00	-1 457,09
1/240000-614000	Instandhaltung Gebäude	2224	3224	24	23 453,81	28 200,00	-4 746,19	23 453,81	28 200,00	-4 746,19
1/240000-618000	Instandhaltung von sonst. Anlagen	2224	3224	24	1 478,53	2 000,00	-521,47	1 478,53	2 000,00	-521,47
1/240000-631000	Telekommunikationsdienste	2222	3222	24	2 023,98	1 400,00	623,98	1 997,23	1 400,00	597,23
1/240000-670000	Versicherungen	2222	3222	24	2 501,64	2 800,00	-298,36	2 501,64	2 800,00	-298,36
1/240000-680000	Planmäßige Abschreibung	2226			27 755,88	21 000,00	6 755,88			
1/240000-710000	Öffentliche Abgaben	2225	3225	24	9 708,66	7 300,00	2 408,66	9 708,66	7 300,00	2 408,66
1/240000-724000	Reisegebühren	2225	3225	24		200,00	-200,00		200,00	-200,00
1/240000-728000	Vergütung an Küche	2225	3225	24	19 204,62	24 000,00	-4 795,38	19 204,62	24 000,00	-4 795,38
1/240000-728400	Essenslieferung	2225	3225		96 194,95	112 000,00	-15 805,05	102 682,23	112 000,00	-9 317,77
1/240000-728500	Reinigung	2225	3225	24	3 124,44	4 500,00	-1 375,56	3 908,44	4 500,00	-591,56
1/240000-728600	Vergütung Wirtschaftshof	2225	3225		266,04	1 000,00	-733,96	266,04	1 000,00	-733,96
SU 22 / 32	Summe Aufwendungen / Auszahlungen operative Gebarung				926 965,78	964 300,00	-37 334,22	904 061,19	934 300,00	-30 238,81
SA 0 / SA 1	(0) Nettoergebnis (21 - 22) / (1) Geldfluss operative Gebarung (31 - 32)				-661 633,33	-737 600,00	75 966,67	-754 487,02	-804 800,00	50 312,98
SU 23	Summe Haushaltsrücklagen				0,00	0,00	0,00	0,00	0,00	0,00
SA00	Nettoergebnis nach Zuw./Entn. Haushaltsrücklagen (Saldo 0 +/- SU23)				-661 633,33	-737 600,00	75 966,67			
Investive Gebarung										
SU 33	Summe Einzahlungen investive Gebarung							0,00	0,00	0,00
1/240000-010000	Gebäude und Bauten		3413	2				2 412,56	2 400,00	12,56
1/240000-042000	Amts-, Betriebs- u. Geschäftsausstattung		3415	2 41				35 547,12	40 700,00	-5 152,88
SU 34	Summe Auszahlungen investive Gebarung							37 959,68	43 100,00	-5 140,32
SA2	Saldo (2) Geldfluss aus der Investiven Gebarung (33 - 34)							-37 959,68	-43 100,00	5 140,32
SA3	Saldo (3) Nettofinanzierungssaldo (Saldo 1 + Saldo 2)							-792 446,70	-847 900,00	55 453,30
Finanzierungstätigkeit										
SU 35	Summe Einzahlungen aus der Finanzierungstätigkeit							0,00	0,00	0,00
SU 36	Summe Auszahlungen aus der Finanzierungstätigkeit							0,00	0,00	0,00
SA4	Saldo (4) Geldfluss aus der Finanzierungstätigkeit (35 - 36)							0,00	0,00	0,00
SA5	Saldo (5) Geldfluss aus der voranschlagswirksamen Gebarung (Saldo 3 + Saldo 4)							-792 446,70	-847 900,00	55 453,30

		MVAG			Ergebnisrechnung			Finanzierungsrechnung		
		EH	FH	VCQU	RA 2025	VA 2025	RA - VA	RA 2025	VA 2025	RA - VA
240100	Kindergärten									
Operative Gebarung										
2/240100+860000	Transfers von Bund, Bundesfonds und Bundeskammern	2121	3121			440 000,00	-440 000,00		440 000,00	-440 000,00
2/240100+861000	Transfers von Ländern, Landesfonds und Landeskammern	2121	3121		369 244,19		369 244,19	369 244,19		369 244,19
SU 21 / 31	Summe Erträge / Einzahlungen operative Gebarung				369 244,19	440 000,00	-70 755,81	369 244,19	440 000,00	-70 755,81
SU 22 / 32	Summe Aufwendungen / Auszahlungen operative Gebarung				0,00	0,00	0,00	0,00	0,00	0,00
SA 0 / SA 1	(0) Nettoergebnis (21 - 22) / (1) Geldfluss operative Gebarung (31 - 32)				369 244,19	440 000,00	-70 755,81	369 244,19	440 000,00	-70 755,81
SU 23	Summe Haushaltsrücklagen				0,00	0,00	0,00	0,00	0,00	0,00
SA00	Nettoergebnis nach Zuw./Entn. Haushaltsrücklagen (Saldo 0 +/- SU23)				369 244,19	440 000,00	-70 755,81			
Investive Gebarung										
SU 33	Summe Einzahlungen investive Gebarung							0,00	0,00	0,00
SU 34	Summe Auszahlungen investive Gebarung							0,00	0,00	0,00
SA2	Saldo (2) Geldfluss aus der Investiven Gebarung (33 - 34)							0,00	0,00	0,00
SA3	Saldo (3) Nettofinanzierungssaldo (Saldo 1 + Saldo 2)							369 244,19	440 000,00	-70 755,81
Finanzierungstätigkeit										
SU 35	Summe Einzahlungen aus der Finanzierungstätigkeit							0,00	0,00	0,00
SU 36	Summe Auszahlungen aus der Finanzierungstätigkeit							0,00	0,00	0,00
SA4	Saldo (4) Geldfluss aus der Finanzierungstätigkeit (35 - 36)							0,00	0,00	0,00
SA5	Saldo (5) Geldfluss aus der voranschlagswirksamen Gebarung (Saldo 3 + Saldo 4)							369 244,19	440 000,00	-70 755,81
240200	Kindergarten Reisenbauerring									
Operative Gebarung										
2/240200+810000	Elternbeiträge für Essen	2114	3114	13	45 307,67	50 300,00	-4 992,33	44 349,97	50 300,00	-5 950,03
2/240200+810010	Elternbeiträge für Material	2114	3114	13	9 226,60	9 300,00	-73,40	9 026,61	9 300,00	-273,39
2/240200+810020	Elternbeiträge f. Erziehung u. Betreuung	2114	3114	13	59 025,21	55 800,00	3 225,21	57 494,21	55 800,00	1 694,21
2/240200+813000	Erträge aus der Auflösung von Investitionszuschüssen (Kapitaltransfers)	2127			1 800,00		1 800,00			
2/240200+817500	Erträge aus der Auflösung von sonstigen Rückstellungen	2117			55 312,69	35 800,00	19 512,69			
2/240200+861020	Förderung NÖ LR	2121	3121	15	14 516,67		14 516,67	14 516,67		14 516,67
6/240200+899000	Entnahmen aus Verrechnungsrücklagen zwischen operativer Gebarung und Projekten	2116		1	294,95		294,95			
SU 21 / 31	Summe Erträge / Einzahlungen operative Gebarung				185 483,79	151 200,00	34 283,79	125 387,46	115 400,00	9 987,46
1/240200-400300	Geringwertige Wirtschaftsgüter (GWG)	2221	3221	23	5 394,52	6 000,00	-605,48	5 394,52	6 000,00	-605,48
1/240200-454000	Reinigungsmittel	2221	3221	23	4 643,55	6 100,00	-1 456,45	4 639,63	6 100,00	-1 460,37
1/240200-456000	Büromaterial	2221	3221	23	273,96	300,00	-26,04	273,96	300,00	-26,04

		MVAG			Ergebnisrechnung			Finanzierungsrechnung		
		EH	FH	VCQU	RA 2025	VA 2025	RA - VA	RA 2025	VA 2025	RA - VA
1/240200-458000	Mittel zur ärztlichen Betreuung etc	2221	3221	23	365,88	200,00	165,88	365,88	200,00	165,88
1/240200-459000	Sonstige Verbrauchsgüter u. Bastelmaterial	2221	3221	23	4 120,48	4 000,00	120,48	4 120,48	4 000,00	120,48
1/240200-510000	Bezüge vertr. Bedienst. Schema I (Ann.)	2211	3211	20	7 733,16	7 800,00	-66,84	7 733,16	7 800,00	-66,84
1/240200-511000	Bezüge Vertr. Bedienst. Schema II (Arb.)	2211	3211	20	500 457,46	435 200,00	65 257,46	500 457,46	435 200,00	65 257,46
1/240200-582000	DGB.z.Ausgl.Fonds f.Fam.B.Vertr.Bed	2212	3212	20	16 109,39	14 000,00	2 109,39	16 109,39	14 000,00	2 109,39
1/240200-582010	DGB BVA Vertragsbedienstete	2212	3212	20	87 178,45	74 800,00	12 378,45	87 178,45	74 800,00	12 378,45
1/240200-582100	Abfertigung Neu	2212	3212	20	6 088,38	5 300,00	788,38	6 088,38	5 300,00	788,38
1/240200-582200	DGB Sozialversicherung VB	2212	3212	20	5 902,64	5 800,00	102,64	5 902,64	5 800,00	102,64
1/240200-592000	Dotierung von Rückstellungen für Jubiläumszuwendungen	2214			1 974,78	11 100,00	-9 125,22			
1/240200-600000	Energiebezüge Strom	2222	3222	24	7 145,46	7 000,00	145,46	7 145,46	7 000,00	145,46
1/240200-600300	Beheizung	2222	3222	24	22 193,85	12 000,00	10 193,85	22 153,65	12 000,00	10 153,65
1/240200-613000	Instandhaltung Außenanlagen	2224	3224	24	15 810,76	14 000,00	1 810,76	15 810,76	14 000,00	1 810,76
1/240200-614000	Instandhaltung Gebäude	2224	3224	24	22 310,20	29 400,00	-7 089,80	22 671,24	29 400,00	-6 728,76
1/240200-618000	Instandhaltung von sonst. Anlagen	2224	3224	24	551,41	1 300,00	-748,59	551,41	1 300,00	-748,59
1/240200-631000	Telekommunikationsdienste	2222	3222	24	2 600,25	1 700,00	900,25	2 708,09	1 700,00	1 008,09
1/240200-670000	Versicherungen	2222	3222	24	2 751,75	3 100,00	-348,25	2 751,75	3 100,00	-348,25
1/240200-680000	Planmäßige Abschreibung	2226			64 911,06	64 900,00	11,06			
1/240200-710000	Öffentliche Abgaben	2225	3225	24	6 611,70	6 800,00	-188,30	6 611,70	6 800,00	-188,30
1/240200-724000	Reisegebühren	2225	3225	24		200,00	-200,00		200,00	-200,00
1/240200-728000	Vergütung an Küche	2225	3225	24	19 204,62	24 000,00	-4 795,38	19 204,62	24 000,00	-4 795,38
1/240200-728400	Essenslieferung	2225	3225		93 766,50	107 000,00	-13 233,50	100 135,68	107 000,00	-6 864,32
1/240200-728500	Reinigung	2225	3225	24	4 298,46	4 100,00	198,46	3 612,46	4 100,00	-487,54
1/240200-728600	Vergütung Wirtschaftshof	2225	3225		276,07	1 000,00	-723,93	276,07	1 000,00	-723,93
SU 22 / 32	Summe Aufwendungen / Auszahlungen operative Gebarung				902 674,74	847 100,00	55 574,74	841 896,84	771 100,00	70 796,84
SA 0 / SA 1	(0) Nettoergebnis (21 - 22) / (1) Geldfluss operative Gebarung (31 - 32)				-717 190,95	-695 900,00	-21 290,95	-716 509,38	-655 700,00	-60 809,38
SU 23	Summe Haushaltsrücklagen				0,00	0,00	0,00	0,00	0,00	0,00
SA00	Nettoergebnis nach Zuw./Entn. Haushaltsrücklagen (Saldo 0 +/- SU23)				-717 190,95	-695 900,00	-21 290,95			
Investive Gebarung										
6/240200+300742	Kapitaltransfers von Bund, Bundesfonds und Bundeskammern		3331	1				54 000,00		54 000,00
6/240200+301000	Kapitaltransfers von Ländern, Landesfonds und Landeskammern		3331	1					100 000,00	-100 000,00
SU 33	Summe Einzahlungen investive Gebarung							54 000,00	100 000,00	-46 000,00
1/240200-006000	Sonstige Grundstückseinrichtungen		3412	2 40					5 300,00	-5 300,00
5/240200-010010	Heizsystem		3413	1				54 294,95	100 000,00	-45 705,05
1/240200-042000	Amts-, Betriebs- u. Geschäftsausstattung		3415	2 41				16 301,50	24 500,00	-8 198,50
SU 34	Summe Auszahlungen investive Gebarung							70 596,45	129 800,00	-59 203,55

		MVAG			Ergebnisrechnung			Finanzierungsrechnung		
		EH	FH	VCQU	RA 2025	VA 2025	RA - VA	RA 2025	VA 2025	RA - VA
SA2	Saldo (2) Geldfluss aus der Investiven Gebarung (33 – 34)							-16 596,45	-29 800,00	13 203,55
SA3	Saldo (3) Nettofinanzierungssaldo (Saldo 1 + Saldo 2)							-733 105,83	-685 500,00	-47 605,83
Finanzierungstätigkeit										
SU 35	Summe Einzahlungen aus der Finanzierungstätigkeit							0,00	0,00	0,00
SU 36	Summe Auszahlungen aus der Finanzierungstätigkeit							0,00	0,00	0,00
SA4	Saldo (4) Geldfluss aus der Finanzierungstätigkeit (35 – 36)							0,00	0,00	0,00
SA5	Saldo (5) Geldfluss aus der voranschlagswirksamen Gebarung (Saldo 3 + Saldo 4)							-733 105,83	-685 500,00	-47 605,83
240300	Küche (f. KG und Hort)									
Operative Gebarung										
2/240300+811000	Miet- und Pachterträge	2115	3115		57 086,65	29 000,00	28 086,65	57 015,37	29 000,00	28 015,37
2/240300+817500	Erträge aus der Auflösung von sonstigen Rückstellungen	2117			58 466,81	29 300,00	29 166,81			
2/240300+829000	Vergütungen von Kindergärten, Hort	2116	3116	18	130 591,44	163 300,00	-32 708,56	130 591,44	163 300,00	-32 708,56
2/240300+863000	Förderung AMS	2121	3121	15	6 469,02	4 400,00	2 069,02	6 469,02	4 400,00	2 069,02
SU 21 / 31	Summe Erträge / Einzahlungen operative Gebarung				252 613,92	226 000,00	26 613,92	194 075,83	196 700,00	-2 624,17
1/240300-459000	Sonstige Verbrauchsgüter	2221	3221	23	11,90		11,90	11,90		11,90
1/240300-511000	Bezüge Vertr. Bedienst. Schema II (Arb.)	2211	3211	20	79 521,80	81 100,00	-1 578,20	79 521,80	81 100,00	-1 578,20
1/240300-582200	DGB Sozialversicherung VB	2212	3212	20	6 196,18	5 900,00	296,18	6 196,18	5 900,00	296,18
1/240300-592000	Dotierung von Rückstellungen für Jubiläumswendungen	2214				2 400,00	-2 400,00			
1/240300-600000	Energiebezüge Strom	2222	3222		25 992,54	18 000,00	7 992,54	15 364,67	18 000,00	-2 635,33
1/240300-600300	Energiebezüge	2222	3222		3 039,52	1 800,00	1 239,52	3 039,52	1 800,00	1 239,52
1/240300-614000	Instandhaltung Gebäude	2224	3224	24	11 511,14	21 000,00	-9 488,86	11 511,14	21 000,00	-9 488,86
1/240300-650000	Zinsen für Finanzschulden in Euro	2241	3241	25	6 013,93	6 600,00	-586,07	6 013,93	6 600,00	-586,07
1/240300-670000	Versicherungen	2222	3222	24	2 144,73	2 300,00	-155,27	2 144,73	2 300,00	-155,27
1/240300-680000	Planmäßige Abschreibung	2226			20 988,68	19 400,00	1 588,68			
1/240300-710000	Öffentliche Abgaben	2225	3225		2 803,16	3 700,00	-896,84	2 803,16	3 700,00	-896,84
1/240300-728000	Problemstoffe	2225	3225		2 480,86		2 480,86	2 480,86		2 480,86
SU 22 / 32	Summe Aufwendungen / Auszahlungen operative Gebarung				160 704,44	162 200,00	-1 495,56	129 087,89	140 400,00	-11 312,11
SA 0 / SA 1	(0) Nettoergebnis (21 - 22) / (1) Geldfluss operative Gebarung (31 – 32)				91 909,48	63 800,00	28 109,48	64 987,94	56 300,00	8 687,94
SU 23	Summe Haushaltsrücklagen				0,00	0,00	0,00	0,00	0,00	0,00
SA00	Nettoergebnis nach Zuw./Entn. Haushaltsrücklagen (Saldo 0 +/- SU23)				91 909,48	63 800,00	28 109,48			
Investive Gebarung										
SU 33	Summe Einzahlungen investive Gebarung							0,00	0,00	0,00
1/240300-010000	Gebäude und Bauten		3413	2 40				11 521,60	11 000,00	521,60
1/240300-042000	Amts-, Betriebs- u. Geschäftsausstattung		3415	2 41				9 466,34	10 400,00	-933,66
SU 34	Summe Auszahlungen investive Gebarung							20 987,94	21 400,00	-412,06

		MVAG			Ergebnisrechnung			Finanzierungsrechnung		
		EH	FH	VCQU	RA 2025	VA 2025	RA - VA	RA 2025	VA 2025	RA - VA
SA2	Saldo (2) Geldfluss aus der Investiven Gebarung (33 – 34)							-20 987,94	-21 400,00	412,06
SA3	Saldo (3) Nettofinanzierungssaldo (Saldo 1 + Saldo 2)							44 000,00	34 900,00	9 100,00
Finanzierungstätigkeit										
SU 35	Summe Einzahlungen aus der Finanzierungstätigkeit							0,00	0,00	0,00
1/240300-346000	Tilgung Bankdarlehen		3614	65				44 000,00	44 000,00	
SU 36	Summe Auszahlungen aus der Finanzierungstätigkeit							44 000,00	44 000,00	0,00
SA4	Saldo (4) Geldfluss aus der Finanzierungstätigkeit (35 – 36)							-44 000,00	-44 000,00	0,00
SA5	Saldo (5) Geldfluss aus der voranschlagswirksamen Gebarung (Saldo 3 + Saldo 4)							0,00	-9 100,00	9 100,00
240500 Kindergarten Anningerpark										
Operative Gebarung										
2/240500+810000	Elternbeiträge für Essen	2114	3114	13	55 968,98	62 800,00	-6 831,02	55 606,11	62 800,00	-7 193,89
2/240500+810010	Elternbeiträge für Material	2114	3114	13	11 135,59	11 300,00	-164,41	11 053,78	11 300,00	-246,22
2/240500+810020	Elternbeiträge f. Erziehung u. Betr	2114	3114	13	61 271,74	59 500,00	1 771,74	60 643,47	59 500,00	1 143,47
2/240500+813000	Erträge aus der Auflösung von Investitionszuschüssen (Kapitaltransfers)	2127			3 100,00	3 100,00				
2/240500+817500	Erträge aus der Auflösung von sonstigen Rückstellungen	2117			21 890,75	1 100,00	20 790,75			
2/240500+829000	Erträge aus Versicherungsleistung	2116	3116	18		200,00	-200,00		200,00	-200,00
2/240500+861000	Annuitätenzuschuss KG-Anningerpark	2121	3121	15	25 206,31	25 200,00	6,31	25 206,31	25 200,00	6,31
2/240500+861010	Annuitätenzuschuss Erweiterung KG-Anningerpark	2121	3121	15	9 472,46	9 500,00	-27,54	9 472,46	9 500,00	-27,54
2/240500+861020	Förderung NÖ LR	2121	3121	15	33 266,66		33 266,66	33 266,66		33 266,66
SU 21 / 31	Summe Erträge / Einzahlungen operative Gebarung				221 312,49	172 700,00	48 612,49	195 248,79	168 500,00	26 748,79
1/240500-400300	Geringwertige Wirtschaftsgüter (GWG)	2221	3221	23	6 633,82	10 300,00	-3 666,18	6 326,82	10 300,00	-3 973,18
1/240500-454000	Reinigungsmittel	2221	3221	23	5 097,68	5 500,00	-402,32	5 148,65	5 500,00	-351,35
1/240500-456000	Büromaterial	2221	3221	23	309,65	1 000,00	-690,35	309,65	1 000,00	-690,35
1/240500-458000	Mittel zur ärztlichen Betreuung etc	2221	3221	23	388,44	200,00	188,44	388,44	200,00	188,44
1/240500-459000	Sonstige Verbrauchsgüter u. Bastelmaterial	2221	3221	23	4 760,49	4 800,00	-39,51	4 760,49	4 800,00	-39,51
1/240500-511000	Bezüge Vertr. Bedienst. Schema II (Arb.)	2211	3211	20	576 244,31	590 100,00	-13 855,69	576 244,31	590 100,00	-13 855,69
1/240500-582000	DGB.z.Ausgl.Fonds f.Fam.B.Vertr.Bed	2212	3212	20	20 353,72	21 100,00	-746,28	20 353,72	21 100,00	-746,28
1/240500-582010	DGB BVA Vertragsbedienstete	2212	3212	20	105 476,77	108 400,00	-2 923,23	105 476,77	108 400,00	-2 923,23
1/240500-582100	Abfertigung Neu	2212	3212	20	7 361,84	7 600,00	-238,16	7 361,84	7 600,00	-238,16
1/240500-582200	DGB-Sozialversicherung	2212	3212	20	9 257,04	9 400,00	-142,96	9 257,04	9 400,00	-142,96
1/240500-591000	Dotierung von Rückstellungen für Abfertigungen	2214			660,58	2 100,00	-1 439,42			
1/240500-592000	Dotierung von Rückstellungen für Jubiläumswendungen	2214			3 443,52	17 400,00	-13 956,48			
1/240500-600000	Energiebezüge Strom	2222	3222	24	11 020,21	12 000,00	-979,79	11 020,21	12 000,00	-979,79

		MVAG			Ergebnisrechnung			Finanzierungsrechnung		
		EH	FH	VCQU	RA 2025	VA 2025	RA - VA	RA 2025	VA 2025	RA - VA
1/240500-600300	Beheizung	2222	3222	24	12 223,35	10 000,00	2 223,35	12 658,12	10 000,00	2 658,12
1/240500-613000	Instandhaltung Außenanlagen	2224	3224	24	12 165,93	14 500,00	-2 334,07	12 165,93	14 500,00	-2 334,07
1/240500-614000	Instandhaltung Gebäude	2224	3224	24	20 041,33	16 000,00	4 041,33	20 254,57	16 000,00	4 254,57
1/240500-618000	Instandhaltung von sonst. Anlagen	2224	3224	24	884,53	2 000,00	-1 115,47	884,53	2 000,00	-1 115,47
1/240500-631000	Telekommunikationsdienste	2222	3222	24	3 332,06	2 200,00	1 132,06	3 270,85	2 200,00	1 070,85
1/240500-650000	Zinsen für Finanzschulden in Euro	2241	3241	25	54 930,86	61 100,00	-6 169,14	54 930,86	61 100,00	-6 169,14
1/240500-670000	Versicherungen	2222	3222	24	3 460,97	4 000,00	-539,03	3 460,97	4 000,00	-539,03
1/240500-680000	Planmäßige Abschreibung	2226			142 881,31	132 600,00	10 281,31			
1/240500-710000	Öffentliche Abgaben	2225	3225	24	7 243,95	6 300,00	943,95	7 243,95	6 300,00	943,95
1/240500-724000	Reisegebühren	2225	3225	24	229,60	200,00	29,60	229,60	200,00	29,60
1/240500-728000	Vergütung an Küche	2225	3225	24	23 045,55	28 800,00	-5 754,45	23 045,55	28 800,00	-5 754,45
1/240500-728100	Englischunterricht	2225	3225	24	2 825,00	4 000,00	-1 175,00	2 825,00	4 000,00	-1 175,00
1/240500-728200	Sonstige Ausgaben - Autistenhilfe	2225	3225	24	8 217,25	9 400,00	-1 182,75	8 179,93	9 400,00	-1 220,07
1/240500-728400	Essenslieferung	2225	3225		110 939,87	117 000,00	-6 060,13	118 768,42	117 000,00	1 768,42
1/240500-728500	Reinigung	2225	3225	24	3 792,33	3 600,00	192,33	3 792,33	3 600,00	192,33
1/240500-728600	Vergütung Wirtschaftshof	2225	3225		232,77	1 000,00	-767,23	232,77	1 000,00	-767,23
SU 22 / 32	Summe Aufwendungen / Auszahlungen operative Gebarung				1 157 454,73	1 202 600,00	-45 145,27	1 018 591,32	1 050 500,00	-31 908,68
SA 0 / SA 1	(0) Nettoergebnis (21 - 22) / (1) Geldfluss operative Gebarung (31 - 32)				-936 142,24	-1 029 900,00	93 757,76	-823 342,53	-882 000,00	58 657,47
SU 23	Summe Haushaltsrücklagen				0,00	0,00	0,00	0,00	0,00	0,00
SA00	Nettoergebnis nach Zuw./Entn. Haushaltsrücklagen (Saldo 0 +/- SU23)				-936 142,24	-1 029 900,00	93 757,76			
Investive Gebarung										
SU 33	Summe Einzahlungen investive Gebarung							0,00	0,00	0,00
1/240500-042000	Amts-, Betriebs-u. Geschäftsausstattung		3415	2 41				36 541,55	49 700,00	-13 158,45
SU 34	Summe Auszahlungen investive Gebarung							36 541,55	49 700,00	-13 158,45
SA2	Saldo (2) Geldfluss aus der Investiven Gebarung (33 - 34)							-36 541,55	-49 700,00	13 158,45
SA3	Saldo (3) Nettofinanzierungssaldo (Saldo 1 + Saldo 2)							-859 884,08	-931 700,00	71 815,92
Finanzierungstätigkeit										
SU 35	Summe Einzahlungen aus der Finanzierungstätigkeit							0,00	0,00	0,00
1/240500-346000	Darlehenstilgung		3614	65				158 475,00	158 500,00	-25,00
SU 36	Summe Auszahlungen aus der Finanzierungstätigkeit							158 475,00	158 500,00	-25,00
SA4	Saldo (4) Geldfluss aus der Finanzierungstätigkeit (35 - 36)							-158 475,00	-158 500,00	25,00
SA5	Saldo (5) Geldfluss aus der voranschlagswirksamen Gebarung (Saldo 3 + Saldo 4)							-1 018 359,08	-1 090 200,00	71 840,92
240600	Wichelhaus									
Operative Gebarung										
2/240600+810000	Elternbeiträge für Essen	2114	3114	13	28 180,91	36 000,00	-7 819,09	27 869,15	36 000,00	-8 130,85
2/240600+810010	Beschäftigungsbeitrag	2114	3114	13	3 009,78	3 500,00	-490,22	2 975,26	3 500,00	-524,74
2/240600+810020	Elternbeiträge für Betreuung	2114	3114	13	44 837,36	39 300,00	5 537,36	44 911,08	39 300,00	5 611,08

		MVAG			Ergebnisrechnung			Finanzierungsrechnung		
		EH	FH	VCQU	RA 2025	VA 2025	RA - VA	RA 2025	VA 2025	RA - VA
2/240600+813000	Erträge aus der Auflösung von Investitionszuschüssen (Kapitaltransfers)	2127			5 300,00	5 300,00				
2/240600+817500	Erträge aus der Auflösung von sonstigen Rückstellungen	2117			17 148,42	1 800,00	15 348,42			
2/240600+829000	Erträge aus Versicherungsleistungen	2116	3116	18	3 045,50	200,00	2 845,50	3 045,50	200,00	2 845,50
2/240600+861000	Förderung Land	2121	3121	15	94 321,48	56 700,00	37 621,48	94 321,48	56 700,00	37 621,48
2/240600+861010	Annuitätenzuschuss Erweiterung KG-Annigerpark/WiHa	2121	3121	15	9 472,46	9 500,00	-27,54	9 472,46	9 500,00	-27,54
2/240600+861030	Förderung Betreuung	2121	3121		157 134,51	125 000,00	32 134,51	157 134,51	125 000,00	32 134,51
SU 21 / 31	Summe Erträge / Einzahlungen operative Gebarung				362 450,42	277 300,00	85 150,42	339 729,44	270 200,00	69 529,44
1/240600-400300	Geringwertige Wirtschaftsgüter (GWG)	2221	3221	23	2 395,77	2 400,00	-4,23	2 395,77	2 400,00	-4,23
1/240600-454000	Reinigungsmittel	2221	3221	23	2 037,09	3 000,00	-962,91	2 037,09	3 000,00	-962,91
1/240600-456000	Büromaterial	2221	3221	23	304,41	600,00	-295,59	304,41	600,00	-295,59
1/240600-458000	Mittel zur ärztlichen Betreuung etc	2221	3221	23	101,36	200,00	-98,64	101,36	200,00	-98,64
1/240600-459000	Sonstige Verbrauchsgüter	2221	3221	23	983,50	1 200,00	-216,50	983,50	1 200,00	-216,50
1/240600-511000	Bezüge Vertr. Bedienst. Schema II (2211	3211	20	320 410,21	309 700,00	10 710,21	320 410,21	309 700,00	10 710,21
1/240600-582000	DGB.z.Ausgl.Fonds f.Fam.B.Vertr.Bed	2212	3212	20	12 104,56	11 500,00	604,56	12 104,56	11 500,00	604,56
1/240600-582010	DGB BVA Vertragsbedienstete	2212	3212	20	63 282,22	61 700,00	1 582,22	63 282,22	61 700,00	1 582,22
1/240600-582100	Abfertigung Neu	2212	3212	20	4 911,63	4 400,00	511,63	4 911,63	4 400,00	511,63
1/240600-592000	Dotierung von Rückstellungen für Jubiläumszuwendungen	2214			4 204,35	11 000,00	-6 795,65			
1/240600-600000	Energiebezüge Strom	2222	3222	24	1 605,46	3 000,00	-1 394,54	1 605,46	3 000,00	-1 394,54
1/240600-600300	Beheizung	2222	3222	24	3 988,34	3 000,00	988,34	7 722,03	3 000,00	4 722,03
1/240600-613000	Instandhaltung Außenanlagen	2224	3224	24	7 651,37	5 500,00	2 151,37	7 651,37	5 500,00	2 151,37
1/240600-614000	Instandhaltung Gebäude	2224	3224	24	11 302,97	5 800,00	5 502,97	11 302,97	5 800,00	5 502,97
1/240600-618000	Instandhaltung von sonst. Anlagen	2224	3224	24	84,05	900,00	-815,95	84,05	900,00	-815,95
1/240600-631000	Telekommunikationsdienste	2222	3222	24	880,63	800,00	80,63	894,19	800,00	94,19
1/240600-650000	Zinsen für Finanzschulden in Euro	2241	3241	25	9 839,12	9 600,00	239,12	9 839,12	9 600,00	239,12
1/240600-670000	Versicherungen	2222	3222	24	1 205,73	1 500,00	-294,27	1 205,73	1 500,00	-294,27
1/240600-680000	Planmäßige Abschreibung	2226			30 175,86	26 900,00	3 275,86			
1/240600-710000	Öffentliche Abgaben	2225	3225	24	3 295,53	3 400,00	-104,47	3 295,53	3 400,00	-104,47
1/240600-724000	Reisegebühren	2225	3225	24		200,00	-200,00		200,00	-200,00
1/240600-728000	Vergütung an Küche	2225	3225	24	11 522,77	14 400,00	-2 877,23	11 522,77	14 400,00	-2 877,23
1/240600-728400	Essenslieferung	2225	3225		46 092,67	79 000,00	-32 907,33	48 758,76	79 000,00	-30 241,24
1/240600-728500	Reinigung	2225	3225	24	1 029,00	1 800,00	-771,00	1 029,00	1 800,00	-771,00
1/240600-728600	Vergütung Wirtschaftshof	2225	3225		131,60	1 000,00	-868,40	131,60	1 000,00	-868,40
SU 22 / 32	Summe Aufwendungen / Auszahlungen operative Gebarung				539 540,20	562 500,00	-22 959,80	511 573,33	524 600,00	-13 026,67
SA 0 / SA 1	(0) Nettoergebnis (21 - 22) / (1) Geldfluss operative Gebarung (31 - 32)				-177 089,78	-285 200,00	108 110,22	-171 843,89	-254 400,00	82 556,11
SU 23	Summe Haushaltsrücklagen				0,00	0,00	0,00	0,00	0,00	0,00
SA00	Nettoergebnis nach Zuw./Entn. Haushaltsrücklagen (Saldo 0 +/- SU23)				-177 089,78	-285 200,00	108 110,22			

		MVAG			Ergebnisrechnung			Finanzierungsrechnung		
		MVAG EH	MVAG FH	VCQU	RA 2025	VA 2025	RA - VA	RA 2025	VA 2025	RA - VA
Investive Gebarung										
SU 33	Summe Einzahlungen investive Gebarung							0,00	0,00	0,00
5/240600-010002	Thermische Sanierung		3413	1 40				77 813,00	1 263 000,00	-1 185 187,00
1/240600-042000	Amts-, Betriebs-u. Geschäftsausstattung		3415	2 41				12 701,78	16 000,00	-3 298,22
SU 34	Summe Auszahlungen investive Gebarung							90 514,78	1 279 000,00	-1 188 485,22
SA2	Saldo (2) Geldfluss aus der Investiven Gebarung (33 – 34)							-90 514,78	-1 279 000,00	1 188 485,22
SA3	Saldo (3) Nettofinanzierungssaldo (Saldo 1 + Saldo 2)							-262 358,67	-1 533 400,00	1 271 041,33
Finanzierungstätigkeit										
6/240600+346000	Investitionsdarlehen von Finanzunternehmen		3514	1 55				1 263 000,00	1 263 000,00	
SU 35	Summe Einzahlungen aus der Finanzierungstätigkeit							1 263 000,00	1 263 000,00	0,00
1/240600-346000	Investitionsdarlehen von Finanzunternehmen		3614	65				18 625,00	18 600,00	25,00
SU 36	Summe Auszahlungen aus der Finanzierungstätigkeit							18 625,00	18 600,00	25,00
SA4	Saldo (4) Geldfluss aus der Finanzierungstätigkeit (35 – 36)							1 244 375,00	1 244 400,00	-25,00
SA5	Saldo (5) Geldfluss aus der voranschlagswirksamen Gebarung (Saldo 3 + Saldo 4)							982 016,33	-289 000,00	1 271 016,33
25 Außerschulische Jugendberziehung										
250 Horte für Schülerinnen und Schüler										
250000 Hort Europaplatz										
Operative Gebarung										
2/250000+810000	Elternbeiträge für Essen	2114	3114	13	55 517,57	59 500,00	-3 982,43	55 572,12	59 500,00	-3 927,88
2/250000+810010	Elternbeiträge für Material	2114	3114	13	9 435,42	9 500,00	-64,58	9 444,51	9 500,00	-55,49
2/250000+810020	Elternbeiträge f. Erziehung u. Betreuung	2114	3114	13	63 522,12	61 000,00	2 522,12	63 662,36	61 000,00	2 662,36
2/250000+816000	Ersatz f. Entlohnung d. Helferinnen	2114	3114	13	44 070,96	41 000,00	3 070,96	44 070,96	41 000,00	3 070,96
2/250000+817500	Erträge aus der Auflösung von sonstigen Rückstellungen	2117			48 140,28	3 600,00	44 540,28			
2/250000+829000	Erträge aus Versicherungsleistungen	2116	3116	18		200,00	-200,00		200,00	-200,00
2/250000+863000	Förderung AMS	2121	3121	15	35 552,65	31 700,00	3 852,65	35 552,65	31 700,00	3 852,65
SU 21 / 31	Summe Erträge / Einzahlungen operative Gebarung				256 239,00	206 500,00	49 739,00	208 302,60	202 900,00	5 402,60
1/250000-400300	Geringwertige Wirtschaftsgüter (GWG)	2221	3221	23	3 085,05	4 000,00	-914,95	3 085,05	4 000,00	-914,95
1/250000-454000	Reinigungsmittel	2221	3221	23	2 503,62	3 300,00	-796,38	2 503,62	3 300,00	-796,38
1/250000-456000	Büromaterial	2221	3221	23	706,11	700,00	6,11	706,11	700,00	6,11
1/250000-458000	Mittel zur ärztlichen Betreuung etc	2221	3221	23	449,22	200,00	249,22	449,22	200,00	249,22
1/250000-459000	Sonstige Verbrauchsgüter u. Bastelmaterial	2221	3221	23	3 851,07	4 000,00	-148,93	3 851,07	4 000,00	-148,93
1/250000-510000	Bezüge vergr. Bedienst. Schema 1 (Ann)	2211	3211	20	270 560,96	311 700,00	-41 139,04	270 560,96	311 700,00	-41 139,04

		MVAG			Ergebnisrechnung			Finanzierungsrechnung		
		EH	FH	VCQU	RA 2025	VA 2025	RA - VA	RA 2025	VA 2025	RA - VA
1/250000-511000	Bezüge Vertr. Bedienst. Schema II (Arb.)	2211	3211	20	414 126,07	448 900,00	-34 773,93	414 126,07	448 900,00	-34 773,93
1/250000-582000	DGB.z.Ausgl.Fonds f.Fam.B.Vertr.Bed	2212	3212	20	20 782,53	22 100,00	-1 317,47	20 782,53	22 100,00	-1 317,47
1/250000-582010	DGB BVAVertragsbedienstete	2212	3212	20	100 833,25	106 300,00	-5 466,75	100 833,25	106 300,00	-5 466,75
1/250000-582100	Abfertigung Neu	2212	3212	20	6 280,69	6 800,00	-519,31	6 280,69	6 800,00	-519,31
1/250000-582200	DGB Sozialversicherung VB	2212	3212	20	47 514,99	44 200,00	3 314,99	47 514,99	44 200,00	3 314,99
1/250000-591000	Dotierung von Rückstellungen für Abfertigungen	2214			2 081,44	10 600,00	-8 518,56			
1/250000-592000	Dotierung von Rückstellungen für Jubiläumszuwendungen	2214			11 051,72	11 800,00	-748,28			
1/250000-600000	Energiebezüge Strom	2222	3222	24	3 016,79	4 000,00	-983,21	2 601,89	4 000,00	-1 398,11
1/250000-600300	Beheizung	2222	3222	24	10 126,19	7 000,00	3 126,19	10 411,64	7 000,00	3 411,64
1/250000-613000	Instandhaltung Außenanlagen	2224	3224	24	3 801,87	10 000,00	-6 198,13	3 801,87	10 000,00	-6 198,13
1/250000-614000	Instandhaltung Gebäude	2224	3224	24	14 914,41	14 800,00	114,41	14 914,41	14 800,00	114,41
1/250000-618000	Instandhaltung von sonst. Anlagen	2224	3224	24		500,00	-500,00		500,00	-500,00
1/250000-631000	Telekommunikationsdienste	2222	3222	24	1 539,49	1 000,00	539,49	1 591,09	1 000,00	591,09
1/250000-670000	Versicherungen	2222	3222	24	1 551,23	1 800,00	-248,77	1 551,23	1 800,00	-248,77
1/250000-680000	Planmäßige Abschreibung	2226			23 674,39	16 900,00	6 774,39			
1/250000-710000	Öffentliche Abgaben	2225	3225	24	2 424,23	2 500,00	-75,77	2 424,23	2 500,00	-75,77
1/250000-724000	Reisegebühren	2225	3225	24	770,10	200,00	570,10	770,10	200,00	570,10
1/250000-728000	Vergütung an Küche	2225	3225	24	19 204,62	24 000,00	-4 795,38	19 204,62	24 000,00	-4 795,38
1/250000-728400	Essenslieferung	2225	3225		104 330,35	108 000,00	-3 669,65	112 126,71	108 000,00	4 126,71
1/250000-728500	Reinigung	2225	3225	24	2 253,74	2 400,00	-146,26	2 253,74	2 400,00	-146,26
1/250000-728600	Vergütung Wirtschaftshof	2225	3225		586,65	1 000,00	-413,35	586,65	1 000,00	-413,35
SU 22 / 32	Summe Aufwendungen / Auszahlungen operative Gebarung				1 072 020,78	1 168 700,00	-96 679,22	1 042 931,74	1 129 400,00	-86 468,26
SA 0 / SA 1	(0) Nettoergebnis (21 - 22) / (1) Geldfluss operative Gebarung (31 - 32)				-815 781,78	-962 200,00	146 418,22	-834 629,14	-926 500,00	91 870,86
SU 23	Summe Haushaltsrücklagen				0,00	0,00	0,00	0,00	0,00	0,00
SA00	Nettoergebnis nach Zuw./Entn. Haushaltsrücklagen (Saldo 0 +/- SU23)				-815 781,78	-962 200,00	146 418,22			
Investive Gebarung										
SU 33	Summe Einzahlungen investive Gebarung							0,00	0,00	0,00
1/250000-042000	Amts-, Betriebs- u. Geschäftsausstattung		3415	2 41				16 544,85	6 600,00	9 944,85
SU 34	Summe Auszahlungen investive Gebarung							16 544,85	6 600,00	9 944,85
SA2	Saldo (2) Geldfluss aus der Investiven Gebarung (33 - 34)							-16 544,85	-6 600,00	-9 944,85
SA3	Saldo (3) Nettofinanzierungssaldo (Saldo 1 + Saldo 2)							-851 173,99	-933 100,00	81 926,01
Finanzierungstätigkeit										
SU 35	Summe Einzahlungen aus der Finanzierungstätigkeit							0,00	0,00	0,00
SU 36	Summe Auszahlungen aus der Finanzierungstätigkeit							0,00	0,00	0,00
SA4	Saldo (4) Geldfluss aus der Finanzierungstätigkeit (35 - 36)							0,00	0,00	0,00

SA5	MVAG	MVAG	VCQU	Ergebnisrechnung			Finanzierungsrechnung			
				EH	FH	RA 2025	VA 2025	RA - VA	RA 2025	VA 2025
SA5	Saldo (5) Geldfluss aus der voranschlagswirksamen Gebarung (Saldo 3 + Saldo 4)						-851 173,99	-933 100,00	81 926,01	
250100	Hort Rathauspark									
Operative Gebarung										
2/250100+810000	Elternbeiträge f.Essen	2114	3114	13	61 804,32	63 400,00	-1 595,68	61 240,66	63 400,00	-2 159,34
2/250100+810010	Elternbeiträge für Material	2114	3114	13	10 480,77	10 000,00	480,77	10 417,14	10 000,00	417,14
2/250100+810020	Elternbeiträge f. Erziehung u. Betr	2114	3114	13	72 396,96	67 000,00	5 396,96	71 507,68	67 000,00	4 507,68
2/250100+816000	Ersatz f.Entlohnung d.Helferinnen	2114	3114	13	35 878,37	38 500,00	-2 621,63	35 878,37	38 500,00	-2 621,63
2/250100+817500	Erträge aus der Auflösung von sonstigen Rückstellungen	2117			35 386,44	3 300,00	32 086,44			
2/250100+829000	Erträge aus Versicherungsleistungen	2116	3116	18	6 610,91	5 600,00	1 010,91	6 610,91	5 600,00	1 010,91
SU 21 / 31	Summe Erträge / Einzahlungen operative Gebarung				222 557,77	187 800,00	34 757,77	185 654,76	184 500,00	1 154,76
1/250100-400300	Geringwertige Wirtschaftsgüter (GWG)	2221	3221	23	5 399,66	6 700,00	-1 300,34	5 399,66	6 700,00	-1 300,34
1/250100-454000	Reinigungsmittel	2221	3221	23	4 063,40	4 500,00	-436,60	4 165,33	4 500,00	-334,67
1/250100-456000	Büromaterial	2221	3221	23	786,98	900,00	-113,02	786,98	900,00	-113,02
1/250100-458000	Mittel zur ärztlichen Betreuung etc	2221	3221	23	546,44	200,00	346,44	546,44	200,00	346,44
1/250100-459000	Sonstige Verbrauchsgüter u.Bastelm.	2221	3221	23	4 699,53	4 800,00	-100,47	4 699,53	4 800,00	-100,47
1/250100-510000	Bezüge Vertr. Bedienst. Schema I (Ann.)	2211	3211	20	252 936,57	281 300,00	-28 363,43	252 936,57	281 300,00	-28 363,43
1/250100-511000	Bezüge Vertr.Bedienst.Schema II(Arb)	2211	3211	20	328 982,79	425 100,00	-96 117,21	328 982,79	425 100,00	-96 117,21
1/250100-582000	DGB.z.Ausgl.Fonds f.Fam.B.Vertr.Bed	2212	3212	20	21 237,47	26 000,00	-4 762,53	21 237,47	26 000,00	-4 762,53
1/250100-582010	DGB BVA Vertragsbedienstete	2212	3212	20	105 265,07	135 400,00	-30 134,93	105 265,07	135 400,00	-30 134,93
1/250100-582100	Abfertigung Neu	2212	3212	20	7 768,46	9 900,00	-2 131,54	7 768,46	9 900,00	-2 131,54
1/250100-582200	DGB-Sozialversicherung VB	2212	3212	20	11 031,43	11 200,00	-168,57	11 031,43	11 200,00	-168,57
1/250100-591000	Dotierung von Rückstellungen für Abfertigungen	2214				1 600,00	-1 600,00			
1/250100-592000	Dotierung von Rückstellungen für Jubiläumswendungen	2214			6 261,08	23 400,00	-17 138,92			
1/250100-600000	Energiebezüge Strom	2222	3222	24	5 500,74	5 000,00	500,74	5 628,66	5 000,00	628,66
1/250100-600300	Beheizung	2222	3222	24	21 713,33	15 000,00	6 713,33	22 191,70	15 000,00	7 191,70
1/250100-613000	Instandhaltung Außenanlagen	2224	3224	24	730,39	6 500,00	-5 769,61	730,39	6 500,00	-5 769,61
1/250100-614000	Instandhaltung Gebäude	2224	3224	24	23 229,28	15 400,00	7 829,28	23 229,28	15 400,00	7 829,28
1/250100-618000	Instandhaltung von sonst. Anlagen	2224	3224	24	540,66	1 500,00	-959,34	540,66	1 500,00	-959,34
1/250100-631000	Telekommunikationsdienste	2222	3222	24	1 293,99	1 000,00	293,99	1 289,99	1 000,00	289,99
1/250100-670000	Versicherungen	2222	3222	24	3 328,04	3 700,00	-371,96	3 328,04	3 700,00	-371,96
1/250100-680000	Planmäßige Abschreibung	2226			70 808,04	62 800,00	8 008,04			
1/250100-710000	Öffentliche Abgaben	2225	3225	24	4 823,29	4 200,00	623,29	4 823,29	4 200,00	623,29
1/250100-724000	Reisegebühren	2225	3225	24	879,10	200,00	679,10	879,10	200,00	679,10
1/250100-728000	Vergütung an Küche	2225	3225	24	23 045,55	28 800,00	-5 754,45	23 045,55	28 800,00	-5 754,45
1/250100-728400	Essenslieferung	2225	3225		113 464,80	112 000,00	1 464,80	121 718,25	112 000,00	9 718,25

		MVAG MVAG VCQU			Ergebnisrechnung			Finanzierungsrechnung		
		EH	FH	VCQU	RA 2025	VA 2025	RA - VA	RA 2025	VA 2025	RA - VA
1/250100-728500	Reinigung	2225	3225	24	2 842,00	2 900,00	-58,00	2 842,00	2 900,00	-58,00
1/250100-728600	Vergütung Wirtschaftshof	2225	3225		508,07	1 000,00	-491,93	508,07	1 000,00	-491,93
SU 22 / 32	Summe Aufwendungen / Auszahlungen operative Gebarung				1 021 686,16	1 191 000,00	-169 313,84	953 574,71	1 103 200,00	-149 625,29
SA 0 / SA 1	(0) Nettoergebnis (21 - 22) / (1) Geldfluss operative Gebarung (31 - 32)				-799 128,39	-1 003 200,00	204 071,61	-767 919,95	-918 700,00	150 780,05
SU 23	Summe Haushaltsrücklagen				0,00	0,00	0,00	0,00	0,00	0,00
SA00	Nettoergebnis nach Zuw./Entn. Haushaltsrücklagen (Saldo 0 +/- SU23)				-799 128,39	-1 003 200,00	204 071,61			
Investive Gebarung										
SU 33	Summe Einzahlungen investive Gebarung							0,00	0,00	0,00
1/250100-010000	Gebäude		3413	2 40				53 350,00	56 000,00	-2 650,00
1/250100-042000	Amts-, Betriebs- u. Geschäftsausstattung		3415	2 41				31 961,69	37 500,00	-5 538,31
SU 34	Summe Auszahlungen investive Gebarung							85 311,69	93 500,00	-8 188,31
SA2	Saldo (2) Geldfluss aus der Investiven Gebarung (33 - 34)							-85 311,69	-93 500,00	8 188,31
SA3	Saldo (3) Nettofinanzierungssaldo (Saldo 1 + Saldo 2)							-853 231,64	-1 012 200,00	158 968,36
Finanzierungstätigkeit										
SU 35	Summe Einzahlungen aus der Finanzierungstätigkeit							0,00	0,00	0,00
SU 36	Summe Auszahlungen aus der Finanzierungstätigkeit							0,00	0,00	0,00
SA4	Saldo (4) Geldfluss aus der Finanzierungstätigkeit (35 - 36)							0,00	0,00	0,00
SA5	Saldo (5) Geldfluss aus der voranschlagswirksamen Gebarung (Saldo 3 + Saldo 4)							-853 231,64	-1 012 200,00	158 968,36
259	Sonstige Einrichtungen und Maßnahmen									
259000	Kinder- u. Jugendbetreuung									
Operative Gebarung										
2/259000+816000	Kostenbeitrag Schikurs	2114	3114	13	6 121,50	6 100,00	21,50	6 121,50	6 100,00	21,50
2/259000+816100	Kostenbeitrag Ferienspiel	2114	3114	13	7 091,00	5 500,00	1 591,00	7 091,00	5 500,00	1 591,00
2/259000+816200	Kostenbeitrag Ferialaktion	2114	3114	13	7 587,59	8 200,00	-612,41	7 587,59	8 200,00	-612,41
SU 21 / 31	Summe Erträge / Einzahlungen operative Gebarung				20 800,09	19 800,00	1 000,09	20 800,09	19 800,00	1 000,09
1/259000-670000	Vers.(Schiku.,Feriensp.,Ferialakt.)	2222	3222	24	15,40	100,00	-84,60	15,40	100,00	-84,60
1/259000-768020	Ferienspiel	2234	3234	27	11 192,69	20 000,00	-8 807,31	11 192,69	20 000,00	-8 807,31
1/259000-768030	Schikurs	2234	3234	27	29 610,00	36 000,00	-6 390,00	29 610,00	36 000,00	-6 390,00
1/259000-768040	Ferialaktion	2234	3234	27	40 775,30	62 700,00	-21 924,70	40 775,30	62 700,00	-21 924,70
1/259000-768070	Schulstarthilfe	2234	3234	27	5 876,44	6 000,00	-123,56	5 876,44	6 000,00	-123,56
SU 22 / 32	Summe Aufwendungen / Auszahlungen operative Gebarung				87 469,83	124 800,00	-37 330,17	87 469,83	124 800,00	-37 330,17
SA 0 / SA 1	(0) Nettoergebnis (21 - 22) / (1) Geldfluss operative Gebarung (31 - 32)				-66 669,74	-105 000,00	38 330,26	-66 669,74	-105 000,00	38 330,26
SU 23	Summe Haushaltsrücklagen				0,00	0,00	0,00	0,00	0,00	0,00
SA00	Nettoergebnis nach Zuw./Entn. Haushaltsrücklagen (Saldo 0 +/- SU23)				-66 669,74	-105 000,00	38 330,26			
Investive Gebarung										
SU 33	Summe Einzahlungen investive Gebarung							0,00	0,00	0,00
SU 34	Summe Auszahlungen investive Gebarung							0,00	0,00	0,00

		MVAG			Ergebnisrechnung			Finanzierungsrechnung		
		EH	FH	VCQU	RA 2025	VA 2025	RA - VA	RA 2025	VA 2025	RA - VA
SA2	Saldo (2) Geldfluss aus der Investiven Gebarung (33 – 34)							0,00	0,00	0,00
SA3	Saldo (3) Nettofinanzierungssaldo (Saldo 1 + Saldo 2)							-66 669,74	-105 000,00	38 330,26
Finanzierungstätigkeit										
SU 35	Summe Einzahlungen aus der Finanzierungstätigkeit							0,00	0,00	0,00
SU 36	Summe Auszahlungen aus der Finanzierungstätigkeit							0,00	0,00	0,00
SA4	Saldo (4) Geldfluss aus der Finanzierungstätigkeit (35 – 36)							0,00	0,00	0,00
SA5	Saldo (5) Geldfluss aus der voranschlagswirksamen Gebarung (Saldo 3 + Saldo 4)							-66 669,74	-105 000,00	38 330,26
259100 Jugendhaus										
Operative Gebarung										
2/259100+811000	Miet- und Pachtertrag	2115	3115	14	1 330,00	3 600,00	-2 270,00	1 330,00	3 600,00	-2 270,00
6/259100+899000	Entnahmen aus Verrechnungsrücklagen zwischen operativer Gebarung und Projekten	2116		1	419,47		419,47			
SU 21 / 31	Summe Erträge / Einzahlungen operative Gebarung				1 749,47	3 600,00	-1 850,53	1 330,00	3 600,00	-2 270,00
1/259100-400300	Geringwertige Wirtschaftsgüter (GWG)	2221	3221			1 000,00	-1 000,00	1 000,00		-1 000,00
1/259100-454000	Reinigungsmittel	2221	3221		425,06	400,00	25,06	425,06	400,00	25,06
1/259100-458000	Mittel zur ärztlichen Betreuung etc	2221	3221		20,15	200,00	-179,85	20,15	200,00	-179,85
1/259100-459000	Sonstige Verbrauchsgüter	2221	3221			500,00	-500,00		500,00	-500,00
1/259100-600000	Energiebezüge Strom	2222	3222	24	1 964,89	2 000,00	-35,11	1 200,34	2 000,00	-799,66
1/259100-614000	Instandhaltung Gebäude	2224	3224	24	1 870,67	2 000,00	-129,33	1 870,67	2 000,00	-129,33
1/259100-618000	Instandhaltung von sonstigen Anlagen	2224	3224			500,00	-500,00		500,00	-500,00
1/259100-631000	Telekommunikationsdienste	2222	3222		3 497,84	3 300,00	197,84	3 458,16	3 300,00	158,16
1/259100-650000	Zinsen für Finanzschulden in Euro	2241	3241	25	10 471,76	15 400,00	-4 928,24	10 471,76	15 400,00	-4 928,24
1/259100-670000	Versicherungen	2222	3222	24	234,21	300,00	-65,79	234,21	300,00	-65,79
1/259100-680000	Planmäßige Abschreibung	2226			8 202,21	8 000,00	202,21			
1/259100-710000	Öffentliche Abgaben	2225	3225	24	383,52	2 000,00	-1 616,48	383,52	2 000,00	-1 616,48
1/259100-728000	Betreuung Jugendhaus	2225	3225	24	70 331,00	70 300,00	31,00	70 331,00	70 300,00	31,00
1/259100-728100	Entgelte für sonstige Leistungen	2225	3225		1 400,00	5 000,00	-3 600,00	1 400,00	5 000,00	-3 600,00
SU 22 / 32	Summe Aufwendungen / Auszahlungen operative Gebarung				98 801,31	110 900,00	-12 098,69	89 794,87	102 900,00	-13 105,13
SA 0 / SA 1	(0) Nettoergebnis (21 - 22) / (1) Geldfluss operative Gebarung (31 – 32)				-97 051,84	-107 300,00	10 248,16	-88 464,87	-99 300,00	10 835,13
SU 23	Summe Haushaltsrücklagen				0,00	0,00	0,00	0,00	0,00	0,00
SA00	Nettoergebnis nach Zuw./Entn. Haushaltsrücklagen (Saldo 0 +/- SU23)				-97 051,84	-107 300,00	10 248,16			
Investive Gebarung										
SU 33	Summe Einzahlungen investive Gebarung							0,00	0,00	0,00
5/259100-010000	Jugendhaus		3413	1 40				419,47		419,47
1/259100-042000	Amts-, Betriebs- und Geschäftsausstattung		3415	2				1 407,28	1 400,00	7,28
SU 34	Summe Auszahlungen investive Gebarung							1 826,75	1 400,00	426,75

		MVAG			Ergebnisrechnung			Finanzierungsrechnung		
		EH	FH	VCQU	RA 2025	VA 2025	RA - VA	RA 2025	VA 2025	RA - VA
SA2	Saldo (2) Geldfluss aus der Investiven Gebarung (33 – 34)							-1 826,75	-1 400,00	-426,75
SA3	Saldo (3) Nettofinanzierungssaldo (Saldo 1 + Saldo 2)							-90 291,62	-100 700,00	10 408,38
Finanzierungstätigkeit										
SU 35	Summe Einzahlungen aus der Finanzierungstätigkeit							0,00	0,00	0,00
1/259100-346000	Investitionsdarlehen von Finanzunternehmen		3614	65				19 000,00	19 000,00	
SU 36	Summe Auszahlungen aus der Finanzierungstätigkeit							19 000,00	19 000,00	0,00
SA4	Saldo (4) Geldfluss aus der Finanzierungstätigkeit (35 – 36)							-19 000,00	-19 000,00	0,00
SA5	Saldo (5) Geldfluss aus der voranschlagswirksamen Gebarung (Saldo 3 + Saldo 4)							-109 291,62	-119 700,00	10 408,38
26 Sport und außerschulische Leibeserziehung										
262 Sportplätze										
262000 Stockschißen										
Operative Gebarung										
2/262000+811000	Miet- und Pachtertrag	2115	3115	14	3 951,96	4 000,00	-48,04	3 951,96	4 000,00	-48,04
SU 21 / 31	Summe Erträge / Einzahlungen operative Gebarung				3 951,96	4 000,00	-48,04	3 951,96	4 000,00	-48,04
1/262000-613000	Instandhaltung von sonstigen Grundstückseinrichtungen	2224	3224		12,71	100,00	-87,29	12,71	100,00	-87,29
1/262000-650000	Zinsen für Finanzschulden in Euro	2241	3241	25	4 857,90	7 300,00	-2 442,10	4 857,90	7 300,00	-2 442,10
1/262000-670000	Versicherungen	2222	3222		45,94	100,00	-54,06	45,94	100,00	-54,06
1/262000-680000	Planmäßige Abschreibung	2226			11 809,34	11 800,00	9,34			
1/262000-710000	Öffentliche Abgaben, ohne Gebühren gemäß FAG	2225	3225		409,16	400,00	9,16	409,16	400,00	9,16
1/262000-728000	Entgelte für sonstige Leistungen	2225	3225	24		200,00	-200,00		200,00	-200,00
SU 22 / 32	Summe Aufwendungen / Auszahlungen operative Gebarung				17 135,05	19 900,00	-2 764,95	5 325,71	8 100,00	-2 774,29
SA 0 / SA 1	(0) Nettoergebnis (21 - 22) / (1) Geldfluss operative Gebarung (31 – 32)				-13 183,09	-15 900,00	2 716,91	-1 373,75	-4 100,00	2 726,25
SU 23	Summe Haushaltsrücklagen				0,00	0,00	0,00	0,00	0,00	0,00
SA00	Nettoergebnis nach Zuw./Entn. Haushaltsrücklagen (Saldo 0 +/- SU23)				-13 183,09	-15 900,00	2 716,91			
Investive Gebarung										
SU 33	Summe Einzahlungen investive Gebarung							0,00	0,00	0,00
SU 34	Summe Auszahlungen investive Gebarung							0,00	0,00	0,00
SA2	Saldo (2) Geldfluss aus der Investiven Gebarung (33 – 34)							0,00	0,00	0,00
SA3	Saldo (3) Nettofinanzierungssaldo (Saldo 1 + Saldo 2)							-1 373,75	-4 100,00	2 726,25
Finanzierungstätigkeit										
SU 35	Summe Einzahlungen aus der Finanzierungstätigkeit							0,00	0,00	0,00
1/262000-346000	Investitionsdarlehen von Finanzunternehmen		3614	65				10 000,00	10 000,00	
SU 36	Summe Auszahlungen aus der Finanzierungstätigkeit							10 000,00	10 000,00	0,00

		MVAG MVAG VCQU		Ergebnisrechnung			Finanzierungsrechnung		
		EH	FH	RA 2025	VA 2025	RA - VA	RA 2025	VA 2025	RA - VA
SA4	Saldo (4) Geldfluss aus der Finanzierungstätigkeit (35 – 36)						-10 000,00	-10 000,00	0,00
SA5	Saldo (5) Geldfluss aus der voranschlagswirksamen Gebarung (Saldo 3 + Saldo 4)						-11 373,75	-14 100,00	2 726,25
262020	Sportplätze								
Operative Gebarung									
2/262020+813000	Erträge aus der Auflösung von Investitionszuschüssen (Kapitaltransfers)	2127		4 276,76		4 276,76			
SU 21 / 31	Summe Erträge / Einzahlungen operative Gebarung			4 276,76	0,00	4 276,76	0,00	0,00	0,00
1/262020-680000	Planmäßige Abschreibung	2226		25 583,90	25 600,00	-16,10			
SU 22 / 32	Summe Aufwendungen / Auszahlungen operative Gebarung			25 583,90	25 600,00	-16,10	0,00	0,00	0,00
SA 0 / SA 1	(0) Nettoergebnis (21 - 22) / (1) Geldfluss operative Gebarung (31 – 32)			-21 307,14	-25 600,00	4 292,86	0,00	0,00	0,00
SU 23	Summe Haushaltsrücklagen			0,00	0,00	0,00	0,00	0,00	0,00
SA00	Nettoergebnis nach Zuw./Entn. Haushaltsrücklagen (Saldo 0 +/- SU23)			-21 307,14	-25 600,00	4 292,86			
Investive Gebarung									
2/262020+300000	Bundesförderung Flutlichtanlage		3331				14 040,00	14 000,00	40,00
SU 33	Summe Einzahlungen investive Gebarung						14 040,00	14 000,00	40,00
SU 34	Summe Auszahlungen investive Gebarung						0,00	0,00	0,00
SA2	Saldo (2) Geldfluss aus der Investiven Gebarung (33 – 34)						14 040,00	14 000,00	40,00
SA3	Saldo (3) Nettofinanzierungssaldo (Saldo 1 + Saldo 2)						14 040,00	14 000,00	40,00
Finanzierungstätigkeit									
SU 35	Summe Einzahlungen aus der Finanzierungstätigkeit						0,00	0,00	0,00
SU 36	Summe Auszahlungen aus der Finanzierungstätigkeit						0,00	0,00	0,00
SA4	Saldo (4) Geldfluss aus der Finanzierungstätigkeit (35 – 36)						0,00	0,00	0,00
SA5	Saldo (5) Geldfluss aus der voranschlagswirksamen Gebarung (Saldo 3 + Saldo 4)						14 040,00	14 000,00	40,00
262030	Paddeltennis								
Operative Gebarung									
SU 21 / 31	Summe Erträge / Einzahlungen operative Gebarung			0,00	0,00	0,00	0,00	0,00	0,00
1/262030-680000	Planmäßige Abschreibung	2226		5 106,64	5 100,00	6,64			
SU 22 / 32	Summe Aufwendungen / Auszahlungen operative Gebarung			5 106,64	5 100,00	6,64	0,00	0,00	0,00
SA 0 / SA 1	(0) Nettoergebnis (21 - 22) / (1) Geldfluss operative Gebarung (31 – 32)			-5 106,64	-5 100,00	-6,64	0,00	0,00	0,00
SU 23	Summe Haushaltsrücklagen			0,00	0,00	0,00	0,00	0,00	0,00
SA00	Nettoergebnis nach Zuw./Entn. Haushaltsrücklagen (Saldo 0 +/- SU23)			-5 106,64	-5 100,00	-6,64			
Investive Gebarung									
SU 33	Summe Einzahlungen investive Gebarung						0,00	0,00	0,00
SU 34	Summe Auszahlungen investive Gebarung						0,00	0,00	0,00
SA2	Saldo (2) Geldfluss aus der Investiven Gebarung (33 – 34)						0,00	0,00	0,00
SA3	Saldo (3) Nettofinanzierungssaldo (Saldo 1 + Saldo 2)						0,00	0,00	0,00

		MVAG			Ergebnisrechnung			Finanzierungsrechnung		
		MVAG EH	MVAG FH	VCQU	RA 2025	VA 2025	RA - VA	RA 2025	VA 2025	RA - VA
Finanzierungstätigkeit										
SU 35	Summe Einzahlungen aus der Finanzierungstätigkeit							0,00	0,00	0,00
SU 36	Summe Auszahlungen aus der Finanzierungstätigkeit							0,00	0,00	0,00
SA4	Saldo (4) Geldfluss aus der Finanzierungstätigkeit (35 – 36)							0,00	0,00	0,00
SA5	Saldo (5) Geldfluss aus der voranschlagswirksamen Gebarung (Saldo 3 + Saldo 4)							0,00	0,00	0,00
263	Turn- und Sporthallen									
263000	Sportbetrieb Freizeitzentrum									
Operative Gebarung										
2/263000+811000	Mieten und Betriebskosteners. (20%)	2115	3115	14	208 278,98	155 000,00	53 278,98	204 385,44	155 000,00	49 385,44
2/263000+813000	Erträge aus der Auflösung von Investitionszuschüssen (Kapitaltransfers)	2127			3 818,39	2 400,00	1 418,39			
2/263000+817500	Erträge aus der Auflösung von sonstigen Rückstellungen	2117			7 084,49		7 084,49			
2/263000+829000	Erträge aus Versicherungsleistungen	2116	3116		620,76	200,00	420,76	620,76	200,00	420,76
2/263000+861000	Transfers von Ländern, Landesfonds und Landeskammern	2121	3121		76 239,25	79 900,00	-3 660,75	76 239,25	79 900,00	-3 660,75
SU 21 / 31	Summe Erträge / Einzahlungen operative Gebarung				296 041,87	237 500,00	58 541,87	281 245,45	235 100,00	46 145,45
1/263000-400300	Geringwertige Wirtschaftsgüter (GWG)	2221	3221	23	2 311,93	9 300,00	-6 988,07	2 311,93	9 300,00	-6 988,07
1/263000-454000	Reinigungsmittel	2221	3221	23	3 707,58	4 000,00	-292,42	3 695,85	4 000,00	-304,15
1/263000-458000	Mittel zur ärztlichen Betreuung etc	2221	3221	23	52,90	200,00	-147,10	52,90	200,00	-147,10
1/263000-459000	Sonstige Verbrauchsgüter	2221	3221	23	776,10	1 000,00	-223,90	776,10	1 000,00	-223,90
1/263000-511000	Bezüge Vertr. Bedienst. Schema II (Arb.)	2211	3211	20	217 159,92	179 300,00	37 859,92	217 159,92	179 300,00	37 859,92
1/263000-582000	DGB.z.Ausgl.Fonds f.Fam.B.Vertr.Bed	2212	3212	20	4 509,31	4 400,00	109,31	4 509,31	4 400,00	109,31
1/263000-582010	DGB BVA Vertragsbedienstete	2212	3212	20	42 920,34	35 800,00	7 120,34	42 920,34	35 800,00	7 120,34
1/263000-582100	Abfertigung Neu	2212	3212	20	2 816,21	2 300,00	516,21	2 816,21	2 300,00	516,21
1/263000-588000	Kommunalsteuer Bedienstete	2212	3212	20	5 497,21	5 400,00	97,21	5 497,21	5 400,00	97,21
1/263000-591000	Dotierung von Rückstellungen für Abfertigungen	2214				1 000,00	-1 000,00			
1/263000-592000	Dotierung von Rückstellungen für Jubiläumszuwendungen	2214			4 460,68	3 400,00	1 060,68			
1/263000-600000	Energiebezüge Strom	2222	3222	24	59 867,03	67 500,00	-7 632,97	61 940,39	67 500,00	-5 559,61
1/263000-600300	Beheizung	2222	3222	24	54 237,76	43 000,00	11 237,76	47 521,13	43 000,00	4 521,13
1/263000-613100	Instandhaltung der Sportanlagen (außen)	2224	3224	24	18 243,95	27 500,00	-9 256,05	18 243,95	27 500,00	-9 256,05
1/263000-614000	Instandhaltung Gebäude	2224	3224	24	41 968,85	35 400,00	6 568,85	46 134,27	35 400,00	10 734,27
1/263000-614100	Instandhaltung der Sportanlagen (innen)	2224	3224	24	4 746,95	7 500,00	-2 753,05	4 746,95	7 500,00	-2 753,05
1/263000-618000	Instandhaltung von sonst. Anlagen	2224	3224	24	772,41	1 500,00	-727,59	1 677,41	1 500,00	177,41
1/263000-631000	Telekommunikationsdienste	2222	3222	24	1 718,61	2 000,00	-281,39	1 720,78	2 000,00	-279,22

		MVAG MVAG VCQU			Ergebnisrechnung			Finanzierungsrechnung		
		EH	FH		RA 2025	VA 2025	RA - VA	RA 2025	VA 2025	RA - VA
1/263000-650000	Zinsen für Finanzschulden in Euro	2241	3241	25	121 757,93	174 100,00	-52 342,07	121 757,93	174 100,00	-52 342,07
1/263000-670000	Versicherungen	2222	3222	24	11 490,13	13 000,00	-1 509,87	11 490,13	13 000,00	-1 509,87
1/263000-680000	Planmäßige Abschreibung	2226			216 039,93	213 800,00	2 239,93			
1/263000-710000	Öffentliche Abgaben	2225	3225	24	19 029,16	18 000,00	1 029,16	19 029,16	18 000,00	1 029,16
1/263000-710400	Vergnügungsabgabe	2225	3225	24	120,00	100,00	20,00	120,00	100,00	20,00
1/263000-724000	Reisegebühren	2225	3225	24		200,00	-200,00		200,00	-200,00
1/263000-728000	Entgelte für sonstige Leistungen	2225	3225	24	11 056,96	12 600,00	-1 543,04	12 003,16	12 600,00	-596,84
1/263000-728500	Reinigung	2225	3225	24	82 599,03	93 600,00	-11 000,97	82 338,24	93 600,00	-11 261,76
SU 22 / 32	Summe Aufwendungen / Auszahlungen operative Gebarung				927 860,88	955 900,00	-28 039,12	708 463,27	737 700,00	-29 236,73
SA 0 / SA 1	(0) Nettoergebnis (21 - 22) / (1) Geldfluss operative Gebarung (31 - 32)				-631 819,01	-718 400,00	86 580,99	-427 217,82	-502 600,00	75 382,18
SU 23	Summe Haushaltsrücklagen				0,00	0,00	0,00	0,00	0,00	0,00
SA00	Nettoergebnis nach Zuw./Entn. Haushaltsrücklagen (Saldo 0 +/- SU23)				-631 819,01	-718 400,00	86 580,99			
Investive Gebarung										
2/263000+300000	Förderung Bund Fassadenbegrünung		3331					8,41		8,41
SU 33	Summe Einzahlungen investive Gebarung							8,41	0,00	8,41
1/263000-006000	Sonstige Grundstückseinrichtungen		3412	2 40				9 370,20	19 700,00	-10 329,80
1/263000-010000	Gebäude und Bauten		3413	2 40				36 405,96	35 300,00	1 105,96
1/263000-042000	Amts-, Betriebs- u. Geschäftsausstattung		3415	2 41				1 316,91	5 000,00	-3 683,09
SU 34	Summe Auszahlungen investive Gebarung							47 093,07	60 000,00	-12 906,93
SA2	Saldo (2) Geldfluss aus der Investiven Gebarung (33 - 34)							-47 084,66	-60 000,00	12 915,34
SA3	Saldo (3) Nettofinanzierungssaldo (Saldo 1 + Saldo 2)							-474 302,48	-562 600,00	88 297,52
Finanzierungstätigkeit										
SU 35	Summe Einzahlungen aus der Finanzierungstätigkeit							0,00	0,00	0,00
1/263000-346000	Tilgung von Bankdarlehen		3614	65				274 195,00	274 200,00	-5,00
SU 36	Summe Auszahlungen aus der Finanzierungstätigkeit							274 195,00	274 200,00	-5,00
SA4	Saldo (4) Geldfluss aus der Finanzierungstätigkeit (35 - 36)							-274 195,00	-274 200,00	5,00
SA5	Saldo (5) Geldfluss aus der voranschlagswirksamen Gebarung (Saldo 3 + Saldo 4)							-748 497,48	-836 800,00	88 302,52
263020	Tribünengebäude/Stadion									
Operative Gebarung										
2/263020+811000	Mieten und Betriebskostenersätze	2115	3115	14	6 770,60	6 600,00	170,60	6 498,05	6 600,00	-101,95
2/263020+829200	Erträge aus Versicherungsleistungen	2116	3116	18	8 017,50	1 500,00	6 517,50	8 017,50	1 500,00	6 517,50
SU 21 / 31	Summe Erträge / Einzahlungen operative Gebarung				14 788,10	8 100,00	6 688,10	14 515,55	8 100,00	6 415,55
1/263020-400300	Geringwertige Wirtschaftsgüter (GWG)	2221	3221	23		1 000,00	-1 000,00		1 000,00	-1 000,00
1/263020-454000	Reinigungsmittel	2221	3221	23		1 000,00	-1 000,00		1 000,00	-1 000,00
1/263020-458000	Mittel zur ärztlichen Betreuung etc	2221	3221	23		200,00	-200,00		200,00	-200,00
1/263020-459000	Sonstige Verbrauchsgüter	2221	3221	23	6 476,00	20 000,00	-13 524,00	6 476,00	20 000,00	-13 524,00
1/263020-600000	Energiebezüge Strom	2222	3222	24	10 918,41	15 000,00	-4 081,59	11 028,85	15 000,00	-3 971,15

		MVAG			Ergebnisrechnung			Finanzierungsrechnung		
		EH	FH	VCQU	RA 2025	VA 2025	RA - VA	RA 2025	VA 2025	RA - VA
1/263020-600300	Beheizung	2222	3222	24	25 930,15	20 000,00	5 930,15	25 839,29	20 000,00	5 839,29
1/263020-613000	Außenanlagen Fußball	2224	3224	24	10 458,81	6 000,00	4 458,81	10 458,81	6 000,00	4 458,81
1/263020-614000	Instandhaltung Gebäude	2224	3224	24	20 699,51	26 500,00	-5 800,49	20 699,51	26 500,00	-5 800,49
1/263020-618000	Instandhaltung von sonst. Anlagen	2224	3224	24	417,34	1 500,00	-1 082,66	417,34	1 500,00	-1 082,66
1/263020-670000	Versicherung	2222	3222	24	2 634,46	3 100,00	-465,54	2 634,46	3 100,00	-465,54
1/263020-680000	Planmäßige Abschreibung	2226			32 061,02	28 900,00	3 161,02			
1/263020-710000	Öffentliche Abgaben	2225	3225	24	3 737,56	4 200,00	-462,44	3 737,56	4 200,00	-462,44
SU 22 / 32	Summe Aufwendungen / Auszahlungen operative Gebarung				113 333,26	127 400,00	-14 066,74	81 291,82	98 500,00	-17 208,18
SA 0 / SA 1	(0) Nettoergebnis (21 - 22) / (1) Geldfluss operative Gebarung (31 - 32)				-98 545,16	-119 300,00	20 754,84	-66 776,27	-90 400,00	23 623,73
SU 23	Summe Haushaltsrücklagen				0,00	0,00	0,00	0,00	0,00	0,00
SA00	Nettoergebnis nach Zuw./Entn. Haushaltsrücklagen (Saldo 0 +/- SU23)				-98 545,16	-119 300,00	20 754,84			
Investive Gebarung										
2/263020+301000	Landesförderung Flutlichtanlage		3331					42 000,00		42 000,00
SU 33	Summe Einzahlungen investive Gebarung							42 000,00	0,00	42 000,00
1/263020-040000	Fahrzeuge		3414	2				22 500,00	28 000,00	-5 500,00
1/263020-042000	Amts-,Betriebs-u.Geschäftsausstattung		3415	2 41				874,00	3 000,00	-2 126,00
SU 34	Summe Auszahlungen investive Gebarung							23 374,00	31 000,00	-7 626,00
SA2	Saldo (2) Geldfluss aus der Investiven Gebarung (33 - 34)							18 626,00	-31 000,00	49 626,00
SA3	Saldo (3) Nettofinanzierungssaldo (Saldo 1 + Saldo 2)							-48 150,27	-121 400,00	73 249,73
Finanzierungstätigkeit										
SU 35	Summe Einzahlungen aus der Finanzierungstätigkeit							0,00	0,00	0,00
SU 36	Summe Auszahlungen aus der Finanzierungstätigkeit							0,00	0,00	0,00
SA4	Saldo (4) Geldfluss aus der Finanzierungstätigkeit (35 - 36)							0,00	0,00	0,00
SA5	Saldo (5) Geldfluss aus der voranschlagswirksamen Gebarung (Saldo 3 + Saldo 4)							-48 150,27	-121 400,00	73 249,73
269	Sonstige Einrichtungen und Maßnahmen									
269000	Gesund und Fit									
Operative Gebarung										
SU 21 / 31	Summe Erträge / Einzahlungen operative Gebarung				0,00	0,00	0,00	0,00	0,00	0,00
1/269000-680000	Planmäßige Abschreibung	2226			4 940,59	4 200,00	740,59			
SU 22 / 32	Summe Aufwendungen / Auszahlungen operative Gebarung				4 940,59	4 200,00	740,59	0,00	0,00	0,00
SA 0 / SA 1	(0) Nettoergebnis (21 - 22) / (1) Geldfluss operative Gebarung (31 - 32)				-4 940,59	-4 200,00	-740,59	0,00	0,00	0,00
SU 23	Summe Haushaltsrücklagen				0,00	0,00	0,00	0,00	0,00	0,00
SA00	Nettoergebnis nach Zuw./Entn. Haushaltsrücklagen (Saldo 0 +/- SU23)				-4 940,59	-4 200,00	-740,59			
Investive Gebarung										
SU 33	Summe Einzahlungen investive Gebarung							0,00	0,00	0,00
1/269000-006000	Workoutanlage		3412	2				14 125,18	14 600,00	-474,82
SU 34	Summe Auszahlungen investive Gebarung							14 125,18	14 600,00	-474,82

		MVAG		VCQU	Ergebnisrechnung			Finanzierungsrechnung			
		EH	FH		RA 2025	VA 2025	RA - VA	RA 2025	VA 2025	RA - VA	
SA2	Saldo (2) Geldfluss aus der Investiven Gebarung (33 – 34)							-14 125,18	-14 600,00	474,82	
SA3	Saldo (3) Nettofinanzierungssaldo (Saldo 1 + Saldo 2)							-14 125,18	-14 600,00	474,82	
Finanzierungstätigkeit											
SU 35	Summe Einzahlungen aus der Finanzierungstätigkeit							0,00	0,00	0,00	
SU 36	Summe Auszahlungen aus der Finanzierungstätigkeit							0,00	0,00	0,00	
SA4	Saldo (4) Geldfluss aus der Finanzierungstätigkeit (35 – 36)							0,00	0,00	0,00	
SA5	Saldo (5) Geldfluss aus der voranschlagswirksamen Gebarung (Saldo 3 + Saldo 4)							-14 125,18	-14 600,00	474,82	
269100 Jugend in Bewegung											
Operative Gebarung											
2/269100+813000	Erträge aus der Auflösung von Investitionszuschüssen (Kapitaltransfers)		2127		2 666,67	2 700,00	-33,33				
2/269100+829000	Erträge aus Versicherungsleistung		2116	3116		200,00	-200,00		200,00	-200,00	
SU 21 / 31	Summe Erträge / Einzahlungen operative Gebarung				2 666,67	2 900,00	-233,33	0,00	200,00	-200,00	
1/269100-613000	Instandhaltung		2224	3224	24	13 283,66	10 200,00	3 083,66	12 628,39	10 200,00	2 428,39
1/269100-680000	Planmäßige Abschreibung		2226			12 249,53	12 200,00	49,53			
SU 22 / 32	Summe Aufwendungen / Auszahlungen operative Gebarung				25 533,19	22 400,00	3 133,19	12 628,39	10 200,00	2 428,39	
SA 0 / SA 1	(0) Nettoergebnis (21 - 22) / (1) Geldfluss operative Gebarung (31 – 32)				-22 866,52	-19 500,00	-3 366,52	-12 628,39	-10 000,00	-2 628,39	
SU 23	Summe Haushaltsrücklagen				0,00	0,00	0,00	0,00	0,00	0,00	
SA00	Nettoergebnis nach Zuw./Entn. Haushaltsrücklagen (Saldo 0 +/- SU23)				-22 866,52	-19 500,00	-3 366,52				
Investive Gebarung											
SU 33	Summe Einzahlungen investive Gebarung							0,00	0,00	0,00	
SU 34	Summe Auszahlungen investive Gebarung							0,00	0,00	0,00	
SA2	Saldo (2) Geldfluss aus der Investiven Gebarung (33 – 34)							0,00	0,00	0,00	
SA3	Saldo (3) Nettofinanzierungssaldo (Saldo 1 + Saldo 2)							-12 628,39	-10 000,00	-2 628,39	
Finanzierungstätigkeit											
SU 35	Summe Einzahlungen aus der Finanzierungstätigkeit							0,00	0,00	0,00	
SU 36	Summe Auszahlungen aus der Finanzierungstätigkeit							0,00	0,00	0,00	
SA4	Saldo (4) Geldfluss aus der Finanzierungstätigkeit (35 – 36)							0,00	0,00	0,00	
SA5	Saldo (5) Geldfluss aus der voranschlagswirksamen Gebarung (Saldo 3 + Saldo 4)							-12 628,39	-10 000,00	-2 628,39	
27 Erwachsenenbildung											
273 Volksbüchereien											
273000 Volksbüchereien											
Operative Gebarung											
2/273000+810000	Jahresbeitrag Bücherei		2114	3114		2 365,72	3 000,00	-634,28	2 365,72	3 000,00	-634,28
2/273000+810010	Erlöse aus Veranstaltungen		2114	3114		81,81	5 000,00	-4 918,19	81,81	5 000,00	-4 918,19

		MVAG		VCQU	Ergebnisrechnung			Finanzierungsrechnung		
		EH	FH		RA 2025	VA 2025	RA - VA	RA 2025	VA 2025	RA - VA
2/273000+861000	Transfers von Ländern, Landesfonds und Landeskammern	2121	3121		6 497,00	5 000,00	1 497,00	6 497,00	5 000,00	1 497,00
SU 21 / 31	Summe Erträge / Einzahlungen operative Gebarung				8 944,53	13 000,00	-4 055,47	8 944,53	13 000,00	-4 055,47
1/273000-400300	Geringwertige Wirtschaftsgüter (GWG)	2221	3221	23	597,57	1 000,00	-402,43	597,57	1 000,00	-402,43
1/273000-454000	Reinigungsmittel	2221	3221		18,74	1 500,00	-1 481,26	18,74	1 500,00	-1 481,26
1/273000-456000	Büromaterial	2221	3221	23	289,75	1 000,00	-710,25	289,75	1 000,00	-710,25
1/273000-457000	Ankauf von Büchern	2221	3221	23	9 068,46	9 000,00	68,46	9 020,44	9 000,00	20,44
1/273000-459000	Sonstige Verbrauchsgüter	2221	3221	23	926,17	1 000,00	-73,83	926,17	1 000,00	-73,83
1/273000-510000	Bezüge vergr. Bedienst. Schema 1 (Ann.)	2211	3211	20	49 853,06	49 700,00	153,06	49 853,06	49 700,00	153,06
1/273000-582000	DGB.z.Ausgl.Fonds f.Fam.B.Vertr.Bed	2212	3212	20	1 839,12	1 900,00	-60,88	1 839,12	1 900,00	-60,88
1/273000-582010	DGB BVA Vertragsbedienstete	2212	3212	20	9 858,18	10 000,00	-141,82	9 858,18	10 000,00	-141,82
1/273000-582100	Abfertigung Neu	2212	3212	20	705,10	800,00	-94,90	705,10	800,00	-94,90
1/273000-592000	Dotierung von Rückstellungen für Jubiläumswendungen	2214			167,73	300,00	-132,27			
1/273000-600000	Energiebezüge	2222	3222		452,03	2 000,00	-1 547,97	198,02	2 000,00	-1 801,98
1/273000-600300	Energiebezüge	2222	3222			1 000,00	-1 000,00		1 000,00	-1 000,00
1/273000-614000	Instandhaltung von Gebäuden und Bauten	2224	3224		947,13	500,00	447,13	947,13	500,00	447,13
1/273000-618000	Instandhaltung von sonst. Anlagen	2224	3224	24		100,00	-100,00		100,00	-100,00
1/273000-630000	Postdienste	2222	3222		29,80		29,80	29,80		29,80
1/273000-631000	Telekommunikationsdienste	2222	3222	24	689,16	1 100,00	-410,84	690,51	1 100,00	-409,49
1/273000-680000	Planmäßige Abschreibung	2226			11 305,36	2 400,00	8 905,36			
1/273000-700000	Miet- und Pachtaufwand	2223	3223		34 876,99	31 800,00	3 076,99	34 876,99	31 800,00	3 076,99
1/273000-700010	Leihgebühren	2223	3223		50,00	100,00	-50,00	50,00	100,00	-50,00
1/273000-724000	Reisegebühren	2225	3225	24	338,00	400,00	-62,00	338,00	400,00	-62,00
1/273000-728000	Entgelte für sonstige Leistungen	2225	3225	24	2 242,14	5 000,00	-2 757,86	2 242,14	5 000,00	-2 757,86
1/273000-728500	Reinigung	2225	3225		14 839,06	16 000,00	-1 160,94	14 900,73	16 000,00	-1 099,27
SU 22 / 32	Summe Aufwendungen / Auszahlungen operative Gebarung				139 093,55	136 600,00	2 493,55	127 381,45	133 900,00	-6 518,55
SA 0 / SA 1	(0) Nettoergebnis (21 - 22) / (1) Geldfluss operative Gebarung (31 - 32)				-130 149,02	-123 600,00	-6 549,02	-118 436,92	-120 900,00	2 463,08
SU 23	Summe Haushaltsrücklagen				0,00	0,00	0,00	0,00	0,00	0,00
SA00	Nettoergebnis nach Zuw./Entn. Haushaltsrücklagen (Saldo 0 +/- SU23)				-130 149,02	-123 600,00	-6 549,02			
Investive Gebarung										
SU 33	Summe Einzahlungen investive Gebarung							0,00	0,00	0,00
1/273000-042000	Amts-, Betriebs- u. Geschäftsausstattung		3415	2 41				8 648,39	17 000,00	-8 351,61
SU 34	Summe Auszahlungen investive Gebarung							8 648,39	17 000,00	-8 351,61
SA2	Saldo (2) Geldfluss aus der Investiven Gebarung (33 - 34)							-8 648,39	-17 000,00	8 351,61
SA3	Saldo (3) Nettofinanzierungssaldo (Saldo 1 + Saldo 2)							-127 085,31	-137 900,00	10 814,69
Finanzierungstätigkeit										
SU 35	Summe Einzahlungen aus der Finanzierungstätigkeit							0,00	0,00	0,00

		MVAG MVAG VCQU			Ergebnisrechnung			Finanzierungsrechnung		
		EH	FH		RA 2025	VA 2025	RA - VA	RA 2025	VA 2025	RA - VA
SU 36	Summe Auszahlungen aus der Finanzierungstätigkeit							0,00	0,00	0,00
SA4	Saldo (4) Geldfluss aus der Finanzierungstätigkeit (35 – 36)							0,00	0,00	0,00
SA5	Saldo (5) Geldfluss aus der voranschlagswirksamen Gebarung (Saldo 3 + Saldo 4)							-127 085,31	-137 900,00	10 814,69
279	Sonstige Einrichtungen und Maßnahmen									
279100	Erwachsenenbildung									
Operative Gebarung										
SU 21 / 31	Summe Erträge / Einzahlungen operative Gebarung				0,00	0,00	0,00	0,00	0,00	0,00
1/279100-728000	Entgelte für sonstige Leistungen	2225	3225	24	5 004,63	6 000,00	-995,37	5 004,63	6 000,00	-995,37
SU 22 / 32	Summe Aufwendungen / Auszahlungen operative Gebarung				5 004,63	6 000,00	-995,37	5 004,63	6 000,00	-995,37
SA 0 / SA 1	(0) Nettoergebnis (21 - 22) / (1) Geldfluss operative Gebarung (31 – 32)				-5 004,63	-6 000,00	995,37	-5 004,63	-6 000,00	995,37
SU 23	Summe Haushaltsrücklagen				0,00	0,00	0,00	0,00	0,00	0,00
SA00	Nettoergebnis nach Zuw./Entn. Haushaltsrücklagen (Saldo 0 +/- SU23)				-5 004,63	-6 000,00	995,37			
Investive Gebarung										
SU 33	Summe Einzahlungen investive Gebarung							0,00	0,00	0,00
SU 34	Summe Auszahlungen investive Gebarung							0,00	0,00	0,00
SA2	Saldo (2) Geldfluss aus der Investiven Gebarung (33 – 34)							0,00	0,00	0,00
SA3	Saldo (3) Nettofinanzierungssaldo (Saldo 1 + Saldo 2)							-5 004,63	-6 000,00	995,37
Finanzierungstätigkeit										
SU 35	Summe Einzahlungen aus der Finanzierungstätigkeit							0,00	0,00	0,00
SU 36	Summe Auszahlungen aus der Finanzierungstätigkeit							0,00	0,00	0,00
SA4	Saldo (4) Geldfluss aus der Finanzierungstätigkeit (35 – 36)							0,00	0,00	0,00
SA5	Saldo (5) Geldfluss aus der voranschlagswirksamen Gebarung (Saldo 3 + Saldo 4)							-5 004,63	-6 000,00	995,37
28	Forschung und Wissenschaft									
282	Studienbeihilfen									
282000	Studienbeihilfen									
Operative Gebarung										
SU 21 / 31	Summe Erträge / Einzahlungen operative Gebarung				0,00	0,00	0,00	0,00	0,00	0,00
1/282000-768010	Mobilitätsförderung	2234	3234	27	1 550,00	2 400,00	-850,00	1 550,00	2 400,00	-850,00
SU 22 / 32	Summe Aufwendungen / Auszahlungen operative Gebarung				1 550,00	2 400,00	-850,00	1 550,00	2 400,00	-850,00
SA 0 / SA 1	(0) Nettoergebnis (21 - 22) / (1) Geldfluss operative Gebarung (31 – 32)				-1 550,00	-2 400,00	850,00	-1 550,00	-2 400,00	850,00
SU 23	Summe Haushaltsrücklagen				0,00	0,00	0,00	0,00	0,00	0,00
SA00	Nettoergebnis nach Zuw./Entn. Haushaltsrücklagen (Saldo 0 +/- SU23)				-1 550,00	-2 400,00	850,00			
Investive Gebarung										
SU 33	Summe Einzahlungen investive Gebarung							0,00	0,00	0,00
SU 34	Summe Auszahlungen investive Gebarung							0,00	0,00	0,00

		MVAG			Ergebnisrechnung			Finanzierungsrechnung		
		EH	FH	VCQU	RA 2025	VA 2025	RA - VA	RA 2025	VA 2025	RA - VA
SA2	Saldo (2) Geldfluss aus der Investiven Gebarung (33 – 34)							0,00	0,00	0,00
SA3	Saldo (3) Nettofinanzierungssaldo (Saldo 1 + Saldo 2)							-1 550,00	-2 400,00	850,00
Finanzierungstätigkeit										
SU 35	Summe Einzahlungen aus der Finanzierungstätigkeit							0,00	0,00	0,00
SU 36	Summe Auszahlungen aus der Finanzierungstätigkeit							0,00	0,00	0,00
SA4	Saldo (4) Geldfluss aus der Finanzierungstätigkeit (35 – 36)							0,00	0,00	0,00
SA5	Saldo (5) Geldfluss aus der voranschlagswirksamen Gebarung (Saldo 3 + Saldo 4)							-1 550,00	-2 400,00	850,00
283	Wissenschaftliche Archive									
283000	Wissenschaft.Archive/Studienbibl.									
Operative Gebarung										
2/283000+861000	Transfers von Ländern, Landesfonds und Landeskammern	2121	3121		1 510,20		1 510,20	1 510,20		1 510,20
SU 21 / 31	Summe Erträge / Einzahlungen operative Gebarung				1 510,20	0,00	1 510,20	1 510,20	0,00	1 510,20
1/283000-400300	Geringwertige Wirtschaftsgüter (GWG)	2221	3221	23	155,49	700,00	-544,51	155,49	700,00	-544,51
1/283000-457000	Druckwerke, wissenschaftliches Material	2221	3221	23	552,26	1 100,00	-547,74	552,26	1 100,00	-547,74
1/283000-459000	Sonstige Verbrauchsgüter	2221	3221	23	1 004,37	700,00	304,37	1 004,37	700,00	304,37
1/283000-510000	Geldbezüge der Vertragsbediensteten der Verwaltung	2211	3211		7 428,17	6 900,00	528,17	7 428,17	6 900,00	528,17
1/283000-582100	Sonstige Dienstgeberbeiträge zur sozialen Sicherheit	2212	3212		94,36	100,00	-5,64	94,36	100,00	-5,64
1/283000-600000	Energiebezüge Strom	2222	3222	24	405,98	1 000,00	-594,02	405,98	1 000,00	-594,02
1/283000-600300	Beheizung	2222	3222	24	1 695,93	1 500,00	195,93	1 695,93	1 500,00	195,93
1/283000-618000	Instandhaltung von sonst. Anlagen	2224	3224	24	224,39	500,00	-275,61	224,39	500,00	-275,61
1/283000-631000	Telekommunikationsdienste	2222	3222	24	912,63	800,00	112,63	846,04	800,00	46,04
1/283000-670000	Versicherungen	2222	3222	24	838,53	300,00	538,53	838,53	300,00	538,53
1/283000-680000	Planmäßige Abschreibung	2226			2 097,38	400,00	1 697,38			
1/283000-724000	Reisegebühren	2225	3225		161,00	200,00	-39,00	161,00	200,00	-39,00
1/283000-728000	Entgelte für sonstige Leistungen	2225	3225	24	1 001,26	1 500,00	-498,74	1 001,26	1 500,00	-498,74
SU 22 / 32	Summe Aufwendungen / Auszahlungen operative Gebarung				16 571,75	15 700,00	871,75	14 407,78	15 300,00	-892,22
SA 0 / SA 1	(0) Nettoergebnis (21 - 22) / (1) Geldfluss operative Gebarung (31 – 32)				-15 061,55	-15 700,00	638,45	-12 897,58	-15 300,00	2 402,42
SU 23	Summe Haushaltsrücklagen				0,00	0,00	0,00	0,00	0,00	0,00
SA00	Nettoergebnis nach Zuw./Entn. Haushaltsrücklagen (Saldo 0 +/- SU23)				-15 061,55	-15 700,00	638,45			
Investive Gebarung										
SU 33	Summe Einzahlungen investive Gebarung							0,00	0,00	0,00
1/283000-042000	Amts-,Betriebs-u.Geschäftsausstattung		3415	2 41				7 226,29	16 200,00	-8 973,71
SU 34	Summe Auszahlungen investive Gebarung							7 226,29	16 200,00	-8 973,71
SA2	Saldo (2) Geldfluss aus der Investiven Gebarung (33 – 34)							-7 226,29	-16 200,00	8 973,71
SA3	Saldo (3) Nettofinanzierungssaldo (Saldo 1 + Saldo 2)							-20 123,87	-31 500,00	11 376,13

	MVAG	MVAG VCQU	Ergebnisrechnung			Finanzierungsrechnung			
			EH	FH	RA 2025	VA 2025	RA - VA	RA 2025	VA 2025
Finanzierungstätigkeit									
SU 35							0,00	0,00	0,00
SU 36							0,00	0,00	0,00
SA4							0,00	0,00	0,00
SA5							-20 123,87	-31 500,00	11 376,13

		MVAG	MVAG	VCQU	Ergebnisrechnung			Finanzierungsrechnung		
		EH	FH		RA 2025	VA 2025	RA - VA	RA 2025	VA 2025	RA - VA
3 Kunst, Kultur und Kultus										
31	Bildende Künste									
312	Maßnahmen zur Förderung der bildenden Künste									
312000	Maßnahmen zur Förderung der bild. Künste									
Operative Gebarung										
SU 21 / 31	Summe Erträge / Einzahlungen operative Gebarung				0,00	0,00	0,00	0,00	0,00	0,00
1/312000-680000	Planmäßige Abschreibung	2226			254,00	300,00	-46,00			
SU 22 / 32	Summe Aufwendungen / Auszahlungen operative Gebarung				254,00	300,00	-46,00	0,00	0,00	0,00
SA 0 / SA 1	(0) Nettoergebnis (21 - 22) / (1) Geldfluss operative Gebarung (31 - 32)				-254,00	-300,00	46,00	0,00	0,00	0,00
SU 23	Summe Haushaltsrücklagen				0,00	0,00	0,00	0,00	0,00	0,00
SA00	Nettoergebnis nach Zuw./Entn. Haushaltsrücklagen (Saldo 0 +/- SU23)				-254,00	-300,00	46,00			
Investive Gebarung										
SU 33	Summe Einzahlungen investive Gebarung							0,00	0,00	0,00
1/312000-042000	Ankauf von Bildern		3415	2 41				2 998,44	4 000,00	-1 001,56
SU 34	Summe Auszahlungen investive Gebarung							2 998,44	4 000,00	-1 001,56
SA2	Saldo (2) Geldfluss aus der Investiven Gebarung (33 - 34)							-2 998,44	-4 000,00	1 001,56
SA3	Saldo (3) Nettofinanzierungssaldo (Saldo 1 + Saldo 2)							-2 998,44	-4 000,00	1 001,56
Finanzierungstätigkeit										
SU 35	Summe Einzahlungen aus der Finanzierungstätigkeit							0,00	0,00	0,00
SU 36	Summe Auszahlungen aus der Finanzierungstätigkeit							0,00	0,00	0,00
SA4	Saldo (4) Geldfluss aus der Finanzierungstätigkeit (35 - 36)							0,00	0,00	0,00
SA5	Saldo (5) Geldfluss aus der voranschlagswirksamen Gebarung (Saldo 3 + Saldo 4)							-2 998,44	-4 000,00	1 001,56
32	Musik und darstellende Kunst									
320	Ausbildung in Musik und darstellender Kunst									
320000	Musikschule									
Operative Gebarung										
2/320000+810000	Besuchsgelder	2114	3114	13	84 695,30	85 000,00	-304,70	169 361,65	85 000,00	84 361,65
2/320000+810100	Leihgebühr für Instrumente	2114	3114	13	3 085,00	1 200,00	1 885,00	3 085,00	1 200,00	1 885,00
2/320000+817500	Erträge aus der Auflösung von sonstigen Rückstellungen	2117			346 218,34	345 900,00	318,34			
2/320000+861000	Transfers von Ländern, Landesfonds und Landeskammern	2121	3121		218 664,99	218 700,00	-35,01	218 664,99	218 700,00	-35,01
2/320000+861010	Landesbeitrag Menschen mit Behinderung	2121	3121			300,00	-300,00		300,00	-300,00
SU 21 / 31	Summe Erträge / Einzahlungen operative Gebarung				652 663,63	651 100,00	1 563,63	391 111,64	305 200,00	85 911,64

	MVAG	MVAG VCQU			Ergebnisrechnung			Finanzierungsrechnung		
		EH	FH		RA 2025	VA 2025	RA - VA	RA 2025	VA 2025	RA - VA
1/320000-400000	Geringwertige Wirtschaftsgüter (GWG)	2221	3221	23	1 479,35	1 500,00	-20,65	1 479,35	1 500,00	-20,65
1/320000-454000	Reinigungsmittel	2221	3221	23	204,73	800,00	-595,27	204,73	800,00	-595,27
1/320000-456000	Büromaterial	2221	3221	23	647,35	1 000,00	-352,65	647,35	1 000,00	-352,65
1/320000-457000	Noten	2221	3221	23	1 204,70	1 500,00	-295,30	1 204,70	1 500,00	-295,30
1/320000-458000	Mittel zur ärztlichen Betreuung etc	2221	3221	23	14,09	200,00	-185,91	14,09	200,00	-185,91
1/320000-459000	Sonstige Verbrauchsgüter	2221	3221	23	1 006,25	2 000,00	-993,75	1 006,25	2 000,00	-993,75
1/320000-510000	Bezüge vertr. Bedienst. Schema 1 (Ann.)	2211	3211	20	602 439,86	648 600,00	-46 160,14	602 439,86	648 600,00	-46 160,14
1/320000-582000	DGB.z.Ausgl.Fonds f.Fam.B.Vertr.Bed	2212	3212	20	21 243,95	23 000,00	-1 756,05	21 243,95	23 000,00	-1 756,05
1/320000-582010	DGB BVA Vertragsbedienstete	2212	3212	20	95 287,64	103 600,00	-8 312,36	95 287,64	103 600,00	-8 312,36
1/320000-582100	Abfertigung Neu	2212	3212	20	7 110,39	7 700,00	-589,61	7 110,39	7 700,00	-589,61
1/320000-582200	DGB Sozialversicherung VB	2212	3212	20	23 228,82	25 300,00	-2 071,18	23 228,82	25 300,00	-2 071,18
1/320000-588000	Kommunalsteuer Bedienstete	2212	3212	20	17 945,01	19 600,00	-1 654,99	17 945,01	19 600,00	-1 654,99
1/320000-591000	Dotierung von Rückstellungen für Abfertigungen	2214			130 024,84		130 024,84			
1/320000-592000	Dotierung von Rückstellungen für Jubiläumszuwendungen	2214			201 811,71		201 811,71			
1/320000-600000	Energiebezüge Strom	2222	3222	24	2 443,42	3 000,00	-556,58	2 745,03	3 000,00	-254,97
1/320000-600300	Beheizung	2222	3222	24	4 761,25	6 000,00	-1 238,75	4 761,25	6 000,00	-1 238,75
1/320000-614000	Instandhaltung Gebäude	2224	3224	24	8 333,93	7 500,00	833,93	8 333,93	7 500,00	833,93
1/320000-618000	Instandhaltung von sonst. Anlagen	2224	3224	24	3 826,63	5 000,00	-1 173,37	3 826,63	5 000,00	-1 173,37
1/320000-631000	Telekommunikationsdienste	2222	3222	24	1 860,52	1 600,00	260,52	1 920,40	1 600,00	320,40
1/320000-670000	Versicherung der Einrichtung	2222	3222	24	1 639,62	1 600,00	39,62	1 639,62	1 600,00	39,62
1/320000-680000	Planmäßige Abschreibung	2226			14 024,18	10 900,00	3 124,18			
1/320000-724000	Reisegebühren	2225	3225	24	1 455,62	600,00	855,62	1 455,62	600,00	855,62
1/320000-728000	Veranstaltungen	2225	3225	24	6 629,39	8 700,00	-2 070,61	6 629,39	8 700,00	-2 070,61
1/320000-728500	Reinigung	2225	3225	24	20 969,57	1 000,00	19 969,57	20 969,57	1 000,00	19 969,57
1/320000-752000	Beitrag an Schulgemeindevorband	2231	3231		322 304,69	300 000,00	22 304,69	322 304,69	300 000,00	22 304,69
1/320000-768000	Begabtenförderung	2234	3234	27	843,75	1 500,00	-656,25	843,75	1 500,00	-656,25
1/320000-768100	Sonstige Transfers an private Haushalte	2234	3234		72 873,30		72 873,30	72 873,30		72 873,30
SU 22 / 32	Summe Aufwendungen / Auszahlungen operative Gebarung				1 565 614,56	1 182 200,00	383 414,56	1 220 115,32	1 171 300,00	48 815,32
SA 0 / SA 1	(0) Nettoergebnis (21 - 22) / (1) Geldfluss operative Gebarung (31 - 32)				-912 950,93	-531 100,00	-381 850,93	-829 003,68	-866 100,00	37 096,32
SU 23	Summe Haushaltsrücklagen				0,00	0,00	0,00	0,00	0,00	0,00
SA00	Nettoergebnis nach Zuw./Entn. Haushaltsrücklagen (Saldo 0 +/- SU23)				-912 950,93	-531 100,00	-381 850,93			
Investive Gebarung										
SU 33	Summe Einzahlungen investive Gebarung							0,00	0,00	0,00
1/320000-042000	Amts-, Betriebs- u. Geschäftsausstattung		3415	2 41				8 316,61	9 800,00	-1 483,39
1/320000-070000	Aktivierungsfähige Rechte (immaterielle Vermögenswerte)		3411	2					500,00	-500,00
SU 34	Summe Auszahlungen investive Gebarung							8 316,61	10 300,00	-1 983,39

		MVAG			Ergebnisrechnung			Finanzierungsrechnung		
		EH	FH	VCQU	RA 2025	VA 2025	RA - VA	RA 2025	VA 2025	RA - VA
SA2	Saldo (2) Geldfluss aus der Investiven Gebarung (33 – 34)							-8 316,61	-10 300,00	1 983,39
SA3	Saldo (3) Nettofinanzierungssaldo (Saldo 1 + Saldo 2)							-837 320,29	-876 400,00	39 079,71
Finanzierungstätigkeit										
SU 35	Summe Einzahlungen aus der Finanzierungstätigkeit							0,00	0,00	0,00
SU 36	Summe Auszahlungen aus der Finanzierungstätigkeit							0,00	0,00	0,00
SA4	Saldo (4) Geldfluss aus der Finanzierungstätigkeit (35 – 36)							0,00	0,00	0,00
SA5	Saldo (5) Geldfluss aus der voranschlagswirksamen Gebarung (Saldo 3 + Saldo 4)							-837 320,29	-876 400,00	39 079,71
36 Heimatpflege										
360 Heimatmuseen										
360000 Museum										
Operative Gebarung										
2/360000+829000	Sonstige Erträge	2116	3116		1 880,21		1 880,21	1 880,21		1 880,21
SU 21 / 31	Summe Erträge / Einzahlungen operative Gebarung				1 880,21	0,00	1 880,21	1 880,21	0,00	1 880,21
1/360000-680000	Planmäßige Abschreibung	2226			4 348,42	4 300,00	48,42			
SU 22 / 32	Summe Aufwendungen / Auszahlungen operative Gebarung				4 348,42	4 300,00	48,42	0,00	0,00	0,00
SA 0 / SA 1	(0) Nettoergebnis (21 - 22) / (1) Geldfluss operative Gebarung (31 – 32)				-2 468,21	-4 300,00	1 831,79	1 880,21	0,00	1 880,21
SU 23	Summe Haushaltsrücklagen				0,00	0,00	0,00	0,00	0,00	0,00
SA00	Nettoergebnis nach Zuw./Entn. Haushaltsrücklagen (Saldo 0 +/- SU23)				-2 468,21	-4 300,00	1 831,79			
Investive Gebarung										
SU 33	Summe Einzahlungen investive Gebarung							0,00	0,00	0,00
SU 34	Summe Auszahlungen investive Gebarung							0,00	0,00	0,00
SA2	Saldo (2) Geldfluss aus der Investiven Gebarung (33 – 34)							0,00	0,00	0,00
SA3	Saldo (3) Nettofinanzierungssaldo (Saldo 1 + Saldo 2)							1 880,21	0,00	1 880,21
Finanzierungstätigkeit										
SU 35	Summe Einzahlungen aus der Finanzierungstätigkeit							0,00	0,00	0,00
SU 36	Summe Auszahlungen aus der Finanzierungstätigkeit							0,00	0,00	0,00
SA4	Saldo (4) Geldfluss aus der Finanzierungstätigkeit (35 – 36)							0,00	0,00	0,00
SA5	Saldo (5) Geldfluss aus der voranschlagswirksamen Gebarung (Saldo 3 + Saldo 4)							1 880,21	0,00	1 880,21
362 Denkmalpflege										
362000 Denkmalpflege										
Operative Gebarung										
2/362000+829000	Erträge aus Versicherungsleistungen	2116	3116		1 568,40		1 568,40	1 568,40		1 568,40
SU 21 / 31	Summe Erträge / Einzahlungen operative Gebarung				1 568,40	0,00	1 568,40	1 568,40	0,00	1 568,40
1/362000-600000	Energiebezüge Strom	2222	3222	24	105,60	200,00	-94,40	105,60	200,00	-94,40
1/362000-619000	Instandhaltung von Denkmälern	2224	3224	24	25 937,10	16 000,00	9 937,10	25 937,10	16 000,00	9 937,10

		MVAG MVAG VCQU			Ergebnisrechnung			Finanzierungsrechnung		
		EH	FH		RA 2025	VA 2025	RA - VA	RA 2025	VA 2025	RA - VA
1/362000-670000	Versicherungen	2222	3222		4 143,42	4 000,00	143,42	4 143,42	4 000,00	143,42
1/362000-680000	Planmäßige Abschreibung	2226			147,16	100,00	47,16			
SU 22 / 32	Summe Aufwendungen / Auszahlungen operative Gebarung				30 333,28	20 300,00	10 033,28	30 186,12	20 200,00	9 986,12
SA 0 / SA 1	(0) Nettoergebnis (21 - 22) / (1) Geldfluss operative Gebarung (31 - 32)				-28 764,88	-20 300,00	-8 464,88	-28 617,72	-20 200,00	-8 417,72
SU 23	Summe Haushaltsrücklagen				0,00	0,00	0,00	0,00	0,00	0,00
SA00	Nettoergebnis nach Zuw./Entn. Haushaltsrücklagen (Saldo 0 +/- SU23)				-28 764,88	-20 300,00	-8 464,88			
Investive Gebarung										
SU 33	Summe Einzahlungen investive Gebarung							0,00	0,00	0,00
SU 34	Summe Auszahlungen investive Gebarung							0,00	0,00	0,00
SA2	Saldo (2) Geldfluss aus der Investiven Gebarung (33 - 34)							0,00	0,00	0,00
SA3	Saldo (3) Nettofinanzierungssaldo (Saldo 1 + Saldo 2)							-28 617,72	-20 200,00	-8 417,72
Finanzierungstätigkeit										
SU 35	Summe Einzahlungen aus der Finanzierungstätigkeit							0,00	0,00	0,00
SU 36	Summe Auszahlungen aus der Finanzierungstätigkeit							0,00	0,00	0,00
SA4	Saldo (4) Geldfluss aus der Finanzierungstätigkeit (35 - 36)							0,00	0,00	0,00
SA5	Saldo (5) Geldfluss aus der voranschlagswirksamen Gebarung (Saldo 3 + Saldo 4)							-28 617,72	-20 200,00	-8 417,72
362100	Denkmalpflege									
Operative Gebarung										
SU 21 / 31	Summe Erträge / Einzahlungen operative Gebarung				0,00	0,00	0,00	0,00	0,00	0,00
1/362100-650000	Zinsen für Finanzschulden in Euro	2241	3241	25	3 460,47	4 500,00	-1 039,53	3 460,47	4 500,00	-1 039,53
1/362100-680000	Planmäßige Abschreibung	2226			5 570,44	5 600,00	-29,56			
SU 22 / 32	Summe Aufwendungen / Auszahlungen operative Gebarung				9 030,91	10 100,00	-1 069,09	3 460,47	4 500,00	-1 039,53
SA 0 / SA 1	(0) Nettoergebnis (21 - 22) / (1) Geldfluss operative Gebarung (31 - 32)				-9 030,91	-10 100,00	1 069,09	-3 460,47	-4 500,00	1 039,53
SU 23	Summe Haushaltsrücklagen				0,00	0,00	0,00	0,00	0,00	0,00
SA00	Nettoergebnis nach Zuw./Entn. Haushaltsrücklagen (Saldo 0 +/- SU23)				-9 030,91	-10 100,00	1 069,09			
Investive Gebarung										
SU 33	Summe Einzahlungen investive Gebarung							0,00	0,00	0,00
SU 34	Summe Auszahlungen investive Gebarung							0,00	0,00	0,00
SA2	Saldo (2) Geldfluss aus der Investiven Gebarung (33 - 34)							0,00	0,00	0,00
SA3	Saldo (3) Nettofinanzierungssaldo (Saldo 1 + Saldo 2)							-3 460,47	-4 500,00	1 039,53
Finanzierungstätigkeit										
SU 35	Summe Einzahlungen aus der Finanzierungstätigkeit							0,00	0,00	0,00
1/362100-346000	Investitionsdarlehen von Finanzunternehmen		3614	65				7 692,30	7 700,00	-7,70
SU 36	Summe Auszahlungen aus der Finanzierungstätigkeit							7 692,30	7 700,00	-7,70
SA4	Saldo (4) Geldfluss aus der Finanzierungstätigkeit (35 - 36)							-7 692,30	-7 700,00	7,70

	MVAG	MVAG	VCQU	Ergebnisrechnung			Finanzierungsrechnung			
				EH	FH		RA 2025	VA 2025	RA - VA	RA 2025
SA5	Saldo (5) Geldfluss aus der voranschlagswirksamen Gebarung (Saldo 3 + Saldo 4)							-11 152,77	-12 200,00	1 047,23
363	Altstadterhaltung und Ortsbildpflege									
363000	Altstadterhaltung u. Ortsbildpflege									
Operative Gebarung										
SU 21 / 31	Summe Erträge / Einzahlungen operative Gebarung							0,00	0,00	0,00
1/363000-680000	Planmäßige Abschreibung	2226		3 640,00			3 640,00			
1/363000-726000	Dorf-u. Stadterneuerung	2225	3225	24	120,00		120,00			
1/363000-728000	Ortsbildpflege	2225	3225	24	11 006,57	10 000,00	1 006,57	11 006,57	10 000,00	1 006,57
SU 22 / 32	Summe Aufwendungen / Auszahlungen operative Gebarung							11 006,57	10 000,00	1 006,57
SA 0 / SA 1	(0) Nettoergebnis (21 - 22) / (1) Geldfluss operative Gebarung (31 - 32)							-11 006,57	-10 000,00	-1 006,57
SU 23	Summe Haushaltsrücklagen							0,00	0,00	0,00
SA00	Nettoergebnis nach Zuw./Entn. Haushaltsrücklagen (Saldo 0 +/- SU23)							0,00	0,00	0,00
				-14 766,57	-10 000,00	-4 766,57		0,00	0,00	0,00
Investive Gebarung										
SU 33	Summe Einzahlungen investive Gebarung							0,00	0,00	0,00
SU 34	Summe Auszahlungen investive Gebarung							0,00	0,00	0,00
SA2	Saldo (2) Geldfluss aus der Investiven Gebarung (33 - 34)							0,00	0,00	0,00
SA3	Saldo (3) Nettofinanzierungssaldo (Saldo 1 + Saldo 2)							-11 006,57	-10 000,00	-1 006,57
Finanzierungstätigkeit										
SU 35	Summe Einzahlungen aus der Finanzierungstätigkeit							0,00	0,00	0,00
SU 36	Summe Auszahlungen aus der Finanzierungstätigkeit							0,00	0,00	0,00
SA4	Saldo (4) Geldfluss aus der Finanzierungstätigkeit (35 - 36)							0,00	0,00	0,00
SA5	Saldo (5) Geldfluss aus der voranschlagswirksamen Gebarung (Saldo 3 + Saldo 4)							-11 006,57	-10 000,00	-1 006,57
369	Sonstige Einrichtungen und Maßnahmen									
369000	Sonstige Einrichtungen u. Maßnahmen									
Operative Gebarung										
SU 21 / 31	Summe Erträge / Einzahlungen operative Gebarung							0,00	0,00	0,00
1/369000-600000	Energiebezüge Strom	2222	3222	24	88,95	800,00	-711,05	55,41	800,00	-744,59
1/369000-680000	Planmäßige Abschreibung	2226			23 217,37	14 200,00	9 017,37			
1/369000-728000	Brauchumpflege	2225	3225	24	21 229,26	14 000,00	7 229,26	21 829,26	14 000,00	7 829,26
1/369000-728200	Neue Wiener Neudorfer	2225	3225	24		2 000,00	-2 000,00		2 000,00	-2 000,00
1/369000-728300	Instandhaltung Weihnachtsbeleuchtung	2225	3225		92 334,16	42 000,00	50 334,16	41 118,97	42 000,00	-881,03
SU 22 / 32	Summe Aufwendungen / Auszahlungen operative Gebarung							63 003,64	58 800,00	4 203,64
SA 0 / SA 1	(0) Nettoergebnis (21 - 22) / (1) Geldfluss operative Gebarung (31 - 32)							-63 003,64	-58 800,00	-4 203,64
SU 23	Summe Haushaltsrücklagen							0,00	0,00	0,00
SA00	Nettoergebnis nach Zuw./Entn. Haushaltsrücklagen (Saldo 0 +/- SU23)							0,00	0,00	0,00
				-136 869,74	-73 000,00	-63 869,74		0,00	0,00	0,00

	MVAG	MVAG	VCQU	Ergebnisrechnung			Finanzierungsrechnung		
				EH	FH		RA 2025	VA 2025	RA - VA
Investive Gebarung									
SU 33	Summe Einzahlungen investive Gebarung						0,00	0,00	0,00
1/369000-050000	Weihnachtsbeleuchtung		3412 2 40				8 519,34	8 500,00	19,34
SU 34	Summe Auszahlungen investive Gebarung						8 519,34	8 500,00	19,34
SA2	Saldo (2) Geldfluss aus der Investiven Gebarung (33 – 34)						-8 519,34	-8 500,00	-19,34
SA3	Saldo (3) Nettofinanzierungssaldo (Saldo 1 + Saldo 2)						-71 522,98	-67 300,00	-4 222,98
Finanzierungstätigkeit									
SU 35	Summe Einzahlungen aus der Finanzierungstätigkeit						0,00	0,00	0,00
SU 36	Summe Auszahlungen aus der Finanzierungstätigkeit						0,00	0,00	0,00
SA4	Saldo (4) Geldfluss aus der Finanzierungstätigkeit (35 – 36)						0,00	0,00	0,00
SA5	Saldo (5) Geldfluss aus der voranschlagswirksamen Gebarung (Saldo 3 + Saldo 4)						-71 522,98	-67 300,00	-4 222,98
38 Sonstige Kulturpflege									
380 Einrichtungen der Kulturpflege									
380000 Altes Rathaus									
Operative Gebarung									
2/380000+810000	Erlöse aus Veranstaltungen	2114	3114 13		500,00	-500,00		500,00	-500,00
2/380000+811000	Benützungsgebühren	2115	3115 14	3 350,00	2 500,00	850,00	3 450,00	2 500,00	950,00
2/380000+829000	Erträge aus Versicherungsleistungen	2116	3116 18		200,00	-200,00		200,00	-200,00
SU 21 / 31	Summe Erträge / Einzahlungen operative Gebarung			3 350,00	3 200,00	150,00	3 450,00	3 200,00	250,00
1/380000-400300	Geringwertige Wirtschaftsgüter (GWG)	2221	3221 23	576,70	500,00	76,70	576,70	500,00	76,70
1/380000-454000	Reinigungsmittel	2221	3221 23	101,11	500,00	-398,89	101,11	500,00	-398,89
1/380000-458000	Mittel zur ärztlichen Betreuung etc	2221	3221 23	2,84	200,00	-197,16	2,84	200,00	-197,16
1/380000-459000	Sonstige Verbrauchsgüter	2221	3221 23	455,80	500,00	-44,20	455,80	500,00	-44,20
1/380000-600000	Energiebezüge Strom	2222	3222 24	955,37	1 500,00	-544,63	955,37	1 500,00	-544,63
1/380000-600300	Beheizung	2222	3222 24	4 799,49	4 000,00	799,49	4 248,00	4 000,00	248,00
1/380000-614000	Instandhaltung Gebäude	2224	3224 24	18 059,53	20 000,00	-1 940,47	18 059,53	20 000,00	-1 940,47
1/380000-618000	Instandhaltung von sonst. Anlagen	2224	3224 24		2 000,00	-2 000,00		2 000,00	-2 000,00
1/380000-631000	Telekommunikationsdienste	2222	3222 24	229,56	400,00	-170,44	229,56	400,00	-170,44
1/380000-670000	Versicherung	2222	3222 24	1 124,20	1 300,00	-175,80	1 124,20	1 300,00	-175,80
1/380000-680000	Planmäßige Abschreibung	2226		865,82	600,00	265,82			
1/380000-710000	Öffentliche Abgaben	2225	3225 24	1 009,18	1 100,00	-90,82	1 009,18	1 100,00	-90,82
1/380000-728000	Aufwand für Veranstaltungen	2225	3225 24	1 195,05	6 000,00	-4 804,95	1 195,05	6 000,00	-4 804,95
1/380000-728500	Reinigung	2225	3225 24	1 234,80	1 600,00	-365,20	1 234,80	1 600,00	-365,20
SU 22 / 32	Summe Aufwendungen / Auszahlungen operative Gebarung			30 609,45	40 200,00	-9 590,55	29 192,14	39 600,00	-10 407,86
SA 0 / SA 1	(0) Nettoergebnis (21 - 22) / (1) Geldfluss operative Gebarung (31 – 32)			-27 259,45	-37 000,00	9 740,55	-25 742,14	-36 400,00	10 657,86
SU 23	Summe Haushaltsrücklagen			0,00	0,00	0,00	0,00	0,00	0,00

	MVAG	MVAG	VCQU	Ergebnisrechnung			Finanzierungsrechnung		
				EH	FH		RA 2025	VA 2025	RA - VA
SA00	Nettoergebnis nach Zuw./Entn. Haushaltsrücklagen (Saldo 0 +/- SU23)						-27 259,45	-37 000,00	9 740,55
Investive Gebarung									
SU 33	Summe Einzahlungen investive Gebarung						0,00	0,00	0,00
1/380000-042000	Amts-, Betriebs-u. Geschäftsausstattung		3415 2 41				2 742,88	2 800,00	-57,12
SU 34	Summe Auszahlungen investive Gebarung						2 742,88	2 800,00	-57,12
SA2	Saldo (2) Geldfluss aus der Investiven Gebarung (33 – 34)						-2 742,88	-2 800,00	57,12
SA3	Saldo (3) Nettofinanzierungssaldo (Saldo 1 + Saldo 2)						-28 485,02	-39 200,00	10 714,98
Finanzierungstätigkeit									
SU 35	Summe Einzahlungen aus der Finanzierungstätigkeit						0,00	0,00	0,00
SU 36	Summe Auszahlungen aus der Finanzierungstätigkeit						0,00	0,00	0,00
SA4	Saldo (4) Geldfluss aus der Finanzierungstätigkeit (35 – 36)						0,00	0,00	0,00
SA5	Saldo (5) Geldfluss aus der voranschlagswirksamen Gebarung (Saldo 3 + Saldo 4)						-28 485,02	-39 200,00	10 714,98
381	Maßnahmen der Kulturpflege								
381010	Diverse Märkte								
Operative Gebarung									
2/381010+810200	Erlöse aus div. Märkten (20 %)		2114 3114 13	2 959,99	1 500,00	1 459,99	2 323,32	1 500,00	823,32
SU 21 / 31	Summe Erträge / Einzahlungen operative Gebarung			2 959,99	1 500,00	1 459,99	2 323,32	1 500,00	823,32
1/381010-600000	Energiebezüge Strom		2222 3222 24	547,29	300,00	247,29	604,73	300,00	304,73
1/381010-728000	Sonstige Ausgaben		2225 3225 24	6 049,19	10 000,00	-3 950,81	6 607,60	10 000,00	-3 392,40
SU 22 / 32	Summe Aufwendungen / Auszahlungen operative Gebarung			6 596,48	10 300,00	-3 703,52	7 212,33	10 300,00	-3 087,67
SA 0 / SA 1	(0) Nettoergebnis (21 - 22) / (1) Geldfluss operative Gebarung (31 – 32)			-3 636,49	-8 800,00	5 163,51	-4 889,01	-8 800,00	3 910,99
SU 23	Summe Haushaltsrücklagen			0,00	0,00	0,00	0,00	0,00	0,00
SA00	Nettoergebnis nach Zuw./Entn. Haushaltsrücklagen (Saldo 0 +/- SU23)			-3 636,49	-8 800,00	5 163,51			
Investive Gebarung									
SU 33	Summe Einzahlungen investive Gebarung						0,00	0,00	0,00
SU 34	Summe Auszahlungen investive Gebarung						0,00	0,00	0,00
SA2	Saldo (2) Geldfluss aus der Investiven Gebarung (33 – 34)						0,00	0,00	0,00
SA3	Saldo (3) Nettofinanzierungssaldo (Saldo 1 + Saldo 2)						-4 889,01	-8 800,00	3 910,99
Finanzierungstätigkeit									
SU 35	Summe Einzahlungen aus der Finanzierungstätigkeit						0,00	0,00	0,00
SU 36	Summe Auszahlungen aus der Finanzierungstätigkeit						0,00	0,00	0,00
SA4	Saldo (4) Geldfluss aus der Finanzierungstätigkeit (35 – 36)						0,00	0,00	0,00
SA5	Saldo (5) Geldfluss aus der voranschlagswirksamen Gebarung (Saldo 3 + Saldo 4)						-4 889,01	-8 800,00	3 910,99

		MVAG			Ergebnisrechnung			Finanzierungsrechnung		
		MVAG EH	MVAG FH	VCQU	RA 2025	VA 2025	RA - VA	RA 2025	VA 2025	RA - VA
381020	Sonst. kulturelle Aktivitäten									
Operative Gebarung										
2/381020+810100	Erlöse Kulturveranstaltungen	2114	3114	13		3 800,00	-3 800,00		3 800,00	-3 800,00
2/381020+810200	Erlöse Kultur-ABO	2114	3114	13	100 557,89	83 000,00	17 557,89	100 557,89	83 000,00	17 557,89
2/381020+810300	Erlöse Kinder-ABO	2114	3114	13	13 856,31	10 000,00	3 856,31	13 856,31	10 000,00	3 856,31
2/381020+810600	Erlöse Kultur im Park	2114	3114	13	86 130,01	53 800,00	32 330,01	86 130,01	53 800,00	32 330,01
2/381020+811000	Leihgebühren	2115	3115	14	1 754,13	2 200,00	-445,87	1 874,98	2 200,00	-325,02
2/381020+829000	Erträge aus Versicherungsleistungen	2116	3116	18		200,00	-200,00		200,00	-200,00
SU 21 / 31	Summe Erträge / Einzahlungen operative Gebarung				202 298,34	153 000,00	49 298,34	202 419,19	153 000,00	49 419,19
1/381020-400300	Geringwertige Wirtschaftsgüter (GWG)	2221	3221	23	661,49	3 000,00	-2 338,51	661,49	3 000,00	-2 338,51
1/381020-600000	Energiebezüge Strom	2222	3222		538,98	400,00	138,98	452,90	400,00	52,90
1/381020-618000	Instandhaltung Veranstaltungseinrichtungen	2224	3224	24	6 746,47	7 000,00	-253,53	6 558,10	7 000,00	-441,90
1/381020-631000	Telekommunikationsdienste	2222	3222	24	274,76	200,00	74,76	272,32	200,00	72,32
1/381020-670000	Versicherungen	2222	3222	24	2 195,33	2 400,00	-204,67	2 195,33	2 400,00	-204,67
1/381020-680000	Planmäßige Abschreibung	2226			17 648,39	10 000,00	7 648,39			
1/381020-728000	Kunst und Kulinarik	2225	3225	24	17,90		17,90	17,90		17,90
1/381020-728100	Sonstige Ausgaben	2225	3225	24	1 758,99	19 000,00	-17 241,01	1 763,34	19 000,00	-17 236,66
1/381020-728200	Kultur-ABO	2225	3225	24	84 877,12	82 500,00	2 377,12	84 839,14	82 500,00	2 339,14
1/381020-728300	Kinder-ABO	2225	3225	24	12 461,65	15 000,00	-2 538,35	10 772,99	15 000,00	-4 227,01
1/381020-728600	Kultur im Park	2225	3225	24	75 461,21	62 200,00	13 261,21	75 461,21	62 200,00	13 261,21
SU 22 / 32	Summe Aufwendungen / Auszahlungen operative Gebarung				202 642,29	201 700,00	942,29	182 994,72	191 700,00	-8 705,28
SA 0 / SA 1	(0) Nettoergebnis (21 - 22) / (1) Geldfluss operative Gebarung (31 - 32)				-343,95	-48 700,00	48 356,05	19 424,47	-38 700,00	58 124,47
SU 23	Summe Haushaltsrücklagen				0,00	0,00	0,00	0,00	0,00	0,00
SA00	Nettoergebnis nach Zuw./Entn. Haushaltsrücklagen (Saldo 0 +/- SU23)				-343,95	-48 700,00	48 356,05			
Investive Gebarung										
SU 33	Summe Einzahlungen investive Gebarung							0,00	0,00	0,00
1/381020-042000	Amts-, Betriebs- u. Geschäftsausstattung		3415	2 41					500,00	-500,00
SU 34	Summe Auszahlungen investive Gebarung							0,00	500,00	-500,00
SA2	Saldo (2) Geldfluss aus der Investiven Gebarung (33 - 34)							0,00	-500,00	500,00
SA3	Saldo (3) Nettofinanzierungssaldo (Saldo 1 + Saldo 2)							19 424,47	-39 200,00	58 624,47
Finanzierungstätigkeit										
SU 35	Summe Einzahlungen aus der Finanzierungstätigkeit							0,00	0,00	0,00
SU 36	Summe Auszahlungen aus der Finanzierungstätigkeit							0,00	0,00	0,00
SA4	Saldo (4) Geldfluss aus der Finanzierungstätigkeit (35 - 36)							0,00	0,00	0,00
SA5	Saldo (5) Geldfluss aus der voranschlagswirksamen Gebarung (Saldo 3 + Saldo 4)							19 424,47	-39 200,00	58 624,47

		MVAG			Ergebnisrechnung			Finanzierungsrechnung		
		MVAG EH	MVAG FH	VCQU	RA 2025	VA 2025	RA - VA	RA 2025	VA 2025	RA - VA
381030	Veranstaltungs- und Kulturzentrum									
Operative Gebarung										
2/381030+810000	Erlöse aus Veranstaltungen	2114	3114	13	23 345,74	23 000,00	345,74	23 345,74	23 000,00	345,74
2/381030+810100	Erlöse Ball der Wiener Neudorfer	2114	3114	13	4 959,09	5 000,00	-40,91	4 959,09	5 000,00	-40,91
2/381030+810200	Ref. Tischtuchreinigung	2114	3114	13	839,59	700,00	139,59	1 004,18	700,00	304,18
2/381030+811000	Mieten und Betriebskostensätze	2115	3115	14	28 560,12	25 400,00	3 160,12	28 560,12	25 400,00	3 160,12
2/381030+811010	Miet- und Pachtertrag	2115	3115	14	56 703,00	60 000,00	-3 297,00	58 486,33	60 000,00	-1 513,67
2/381030+817500	Erträge aus der Auflösung von sonstigen Rückstellungen	2117			15 736,80		15 736,80			
2/381030+829200	Erträge aus Versicherungsleistungen	2116	3116	18	834,20	1 000,00	-165,80	834,20	1 000,00	-165,80
6/381030+899000	Entnahmen aus Verrechnungsrücklagen zwischen operativer Gebarung und Projekten	2116		1	40 783,97	91 200,00	-50 416,03			
SU 21 / 31	Summe Erträge / Einzahlungen operative Gebarung				171 762,51	206 300,00	-34 537,49	117 189,66	115 100,00	2 089,66
1/381030-400100	Bekleidung	2221	3221	23	5 418,77	11 000,00	-5 581,23	5 418,77	11 000,00	-5 581,23
1/381030-400300	Geringwertige Wirtschaftsgüter (GWG)	2221	3221	23	4 754,14	13 100,00	-8 345,86	4 754,14	13 100,00	-8 345,86
1/381030-452000	Treibstoffe	2221	3221	23	7 850,75	6 000,00	1 850,75	6 874,04	6 000,00	874,04
1/381030-454000	Reinigungsmittel	2221	3221	23	4 743,01	5 000,00	-256,99	4 743,01	5 000,00	-256,99
1/381030-458000	Mittel zur ärztlichen Betreuung etc	2221	3221	23	263,08	200,00	63,08	263,08	200,00	63,08
1/381030-459000	Sonstige Verbrauchsgüter	2221	3221	23	3 763,12	7 000,00	-3 236,88	3 754,83	7 000,00	-3 245,17
1/381030-511000	Bezüge Vertr. Bedienst. Schema II (Arb.)	2211	3211	20	489 701,66	512 400,00	-22 698,34	489 701,66	512 400,00	-22 698,34
1/381030-523000	Geldbezüge der nicht ganzjährig beschäftigten Arbeiter	2211	3211	20	30 236,41	30 700,00	-463,59	30 236,41	30 700,00	-463,59
1/381030-582000	DGB.z.Ausgl.Fonds f.Fam.B.Vertr.Bed	2212	3212	20	16 748,34	16 800,00	-51,66	16 748,34	16 800,00	-51,66
1/381030-582010	DGB BVA Vertragsbedienstete	2212	3212	20	100 083,46	100 500,00	-416,54	100 083,46	100 500,00	-416,54
1/381030-582100	Abfertigung Neu	2212	3212	20	6 292,63	6 200,00	92,63	6 292,63	6 200,00	92,63
1/381030-588000	Kommunalsteuer Bedienstete	2212	3212	20	14 175,60	15 800,00	-1 624,40	14 175,60	15 800,00	-1 624,40
1/381030-592000	Dotierung von Rückstellungen für Jubiläumszuwendungen	2214				7 200,00	-7 200,00			
1/381030-600000	Energiebezüge Strom	2222	3222	24	21 354,38	32 000,00	-10 645,62	21 949,33	32 000,00	-10 050,67
1/381030-600300	Beheizung	2222	3222	24	58 239,68	55 000,00	3 239,68	59 826,44	55 000,00	4 826,44
1/381030-613000	Instandhaltung Außenanlagen	2224	3224	24	17 132,11	31 000,00	-13 867,89	17 132,11	31 000,00	-13 867,89
1/381030-614000	Instandhaltung Gebäude	2224	3224	24	134 520,70	109 500,00	25 020,70	134 520,70	109 500,00	25 020,70
1/381030-617000	Instandhaltung der Fahrzeuge	2224	3224	24	23 604,95	20 000,00	3 604,95	23 894,95	20 000,00	3 894,95
1/381030-618000	Instandhaltung von sonst. Anlagen	2224	3224	24	10 590,56	7 900,00	2 690,56	10 562,32	7 900,00	2 662,32
1/381030-631000	Telekommunikationsdienste	2222	3222	24	3 588,48	3 500,00	88,48	3 593,11	3 500,00	93,11
1/381030-650000	Zinsen für Finanzschulden in Euro	2241	3241		1 698,74		1 698,74	1 698,74		1 698,74
1/381030-670000	Versicherungen	2222	3222	24	16 477,27	13 500,00	2 977,27	16 477,27	13 500,00	2 977,27
1/381030-680000	Planmäßige Abschreibung	2226			120 740,42	127 800,00	-7 059,58			

		MVAG			Ergebnisrechnung			Finanzierungsrechnung		
		EH	FH	VCQU	RA 2025	VA 2025	RA - VA	RA 2025	VA 2025	RA - VA
1/381030-710000	Öffentliche Abgaben	2225	3225	24	66 783,10	77 000,00	-10 216,90	66 783,10	77 000,00	-10 216,90
1/381030-724000	Reisegebühren	2225	3225	24		200,00	-200,00		200,00	-200,00
1/381030-728000	Aufwand für Veranstaltungen	2225	3225	24	110 920,75	91 300,00	19 620,75	110 542,50	91 300,00	19 242,50
1/381030-728100	Ball der Wiener Neudorfer	2225	3225	24	21 362,18	21 300,00	62,18	21 348,18	21 300,00	48,18
1/381030-728500	Reinigung	2225	3225	24	7 002,08	3 400,00	3 602,08	2 389,16	3 400,00	-1 010,84
SU 22 / 32	Summe Aufwendungen / Auszahlungen operative Gebarung				1 298 046,37	1 325 300,00	-27 253,63	1 173 763,88	1 190 300,00	-16 536,12
SA 0 / SA 1	(0) Nettoergebnis (21 - 22) / (1) Geldfluss operative Gebarung (31 - 32)				-1 126 283,86	-1 119 000,00	-7 283,86	-1 056 574,22	-1 075 200,00	18 625,78
SU 23	Summe Haushaltsrücklagen				0,00	0,00	0,00	0,00	0,00	0,00
SA00	Nettoergebnis nach Zuw./Entn. Haushaltsrücklagen (Saldo 0 +/- SU23)				-1 126 283,86	-1 119 000,00	-7 283,86			
Investive Gebarung										
SU 33	Summe Einzahlungen investive Gebarung							0,00	0,00	0,00
5/381030-010000	Gebäude und Bauten		3413	1 40				384 583,97	435 000,00	-50 416,03
1/381030-030000	Werkzeuge u. sonst. Erzeugungshilfsm		3414	2 41				1 848,12	11 800,00	-9 951,88
1/381030-042000	Amts-, Betriebs- u. Geschäftsausstattung		3415	2 41				41 017,53	53 000,00	-11 982,47
SU 34	Summe Auszahlungen investive Gebarung							427 449,62	499 800,00	-72 350,38
SA2	Saldo (2) Geldfluss aus der Investiven Gebarung (33 - 34)							-427 449,62	-499 800,00	72 350,38
SA3	Saldo (3) Nettofinanzierungssaldo (Saldo 1 + Saldo 2)							-1 484 023,84	-1 575 000,00	90 976,16
Finanzierungstätigkeit										
6/381030+346000	Investitionsdarlehen von Finanzunternehmen		3514	1				343 800,00	343 800,00	
SU 35	Summe Einzahlungen aus der Finanzierungstätigkeit							343 800,00	343 800,00	0,00
SU 36	Summe Auszahlungen aus der Finanzierungstätigkeit							0,00	0,00	0,00
SA4	Saldo (4) Geldfluss aus der Finanzierungstätigkeit (35 - 36)							343 800,00	343 800,00	0,00
SA5	Saldo (5) Geldfluss aus der voranschlagswirksamen Gebarung (Saldo 3 + Saldo 4)							-1 140 223,84	-1 231 200,00	90 976,16
381040	Wiener Neudorfer Woche									
Operative Gebarung										
2/381040+810200	Erlöse Wiener Neudorfer Woche (20%)	2114	3114	13	16 021,64	17 000,00	-978,36	16 021,64	17 000,00	-978,36
SU 21 / 31	Summe Erträge / Einzahlungen operative Gebarung				16 021,64	17 000,00	-978,36	16 021,64	17 000,00	-978,36
1/381040-600000	Energiebezüge Strom	2222	3222	24	2 784,32	2 000,00	784,32	2 013,43	2 000,00	13,43
1/381040-728000	Wiener Neudorfer Woche	2225	3225	24	105 034,39	90 000,00	15 034,39	105 034,39	90 000,00	15 034,39
SU 22 / 32	Summe Aufwendungen / Auszahlungen operative Gebarung				107 818,71	92 000,00	15 818,71	107 047,82	92 000,00	15 047,82
SA 0 / SA 1	(0) Nettoergebnis (21 - 22) / (1) Geldfluss operative Gebarung (31 - 32)				-91 797,07	-75 000,00	-16 797,07	-91 026,18	-75 000,00	-16 026,18
SU 23	Summe Haushaltsrücklagen				0,00	0,00	0,00	0,00	0,00	0,00
SA00	Nettoergebnis nach Zuw./Entn. Haushaltsrücklagen (Saldo 0 +/- SU23)				-91 797,07	-75 000,00	-16 797,07			
Investive Gebarung										
SU 33	Summe Einzahlungen investive Gebarung							0,00	0,00	0,00
SU 34	Summe Auszahlungen investive Gebarung							0,00	0,00	0,00

	MVAG	MVAG	VCQU	Ergebnisrechnung			Finanzierungsrechnung			
				EH	FH		RA 2025	VA 2025	RA - VA	RA 2025
SA2								0,00	0,00	0,00
SA3								-91 026,18	-75 000,00	-16 026,18
Finanzierungstätigkeit										
SU 35								0,00	0,00	0,00
SU 36								0,00	0,00	0,00
SA4								0,00	0,00	0,00
SA5								-91 026,18	-75 000,00	-16 026,18
39										
390										
390000										
Operative Gebarung										
SU 21 / 31								0,00	0,00	0,00
1/390000-757000									3 000,00	-3 000,00
SU 22 / 32								0,00	3 000,00	-3 000,00
SA 0 / SA 1								0,00	-3 000,00	3 000,00
SU 23								0,00	0,00	0,00
SA00								0,00	-3 000,00	3 000,00
Investive Gebarung										
SU 33								0,00	0,00	0,00
SU 34								0,00	0,00	0,00
SA2								0,00	0,00	0,00
SA3								0,00	-3 000,00	3 000,00
Finanzierungstätigkeit										
SU 35								0,00	0,00	0,00
SU 36								0,00	0,00	0,00
SA4								0,00	0,00	0,00
SA5								0,00	-3 000,00	3 000,00

		MVAG	MVAG	VCQU	Ergebnisrechnung			Finanzierungsrechnung		
		EH	FH		RA 2025	VA 2025	RA - VA	RA 2025	VA 2025	RA - VA
4 Soziale Wohlfahrt und Wohnbauförderung										
41	Allgemeine öffentliche Wohlfahrt									
419	Sonstige Einrichtungen und Maßnahmen									
419000	Sonstige Einrichtungen u. Maßnahmen gte n.d. Opferfürsorgegesetz									
Operative Gebarung										
2/419000+861000	Transfers von Ländern, Landesfonds und Landeskammern	2121	3121		703 863,17		703 863,17	703 863,17		703 863,17
SU 21 / 31	Summe Erträge / Einzahlungen operative Gebarung				703 863,17	0,00	703 863,17	703 863,17	0,00	703 863,17
1/419000-751000	Wohnsitzgde.Beihr.Sozialhilfegesetz	2231	3231	26	78 879,97	76 500,00	2 379,97	78 879,97	76 500,00	2 379,97
1/419000-751100	Sozialhilfeumlage	2231	3231	26	5 193 217,79	4 997 000,00	196 217,79	5 193 217,79	4 997 000,00	196 217,79
SU 22 / 32	Summe Aufwendungen / Auszahlungen operative Gebarung				5 272 097,76	5 073 500,00	198 597,76	5 272 097,76	5 073 500,00	198 597,76
SA 0 / SA 1	(0) Nettoergebnis (21 - 22) / (1) Geldfluss operative Gebarung (31 - 32)				-4 568 234,59	-5 073 500,00	505 265,41	-4 568 234,59	-5 073 500,00	505 265,41
SU 23	Summe Haushaltsrücklagen				0,00	0,00	0,00	0,00	0,00	0,00
SA00	Nettoergebnis nach Zuw./Entn. Haushaltsrücklagen (Saldo 0 +/- SU23)				-4 568 234,59	-5 073 500,00	505 265,41			
Investive Gebarung										
SU 33	Summe Einzahlungen investive Gebarung							0,00	0,00	0,00
SU 34	Summe Auszahlungen investive Gebarung							0,00	0,00	0,00
SA2	Saldo (2) Geldfluss aus der Investiven Gebarung (33 - 34)							0,00	0,00	0,00
SA3	Saldo (3) Nettofinanzierungssaldo (Saldo 1 + Saldo 2)							-4 568 234,59	-5 073 500,00	505 265,41
Finanzierungstätigkeit										
SU 35	Summe Einzahlungen aus der Finanzierungstätigkeit							0,00	0,00	0,00
SU 36	Summe Auszahlungen aus der Finanzierungstätigkeit							0,00	0,00	0,00
SA4	Saldo (4) Geldfluss aus der Finanzierungstätigkeit (35 - 36)							0,00	0,00	0,00
SA5	Saldo (5) Geldfluss aus der voranschlagswirksamen Gebarung (Saldo 3 + Saldo 4)							-4 568 234,59	-5 073 500,00	505 265,41
42	Freie Wohlfahrt									
423	Essen auf Rädern									
423000	Essen auf Rädern									
Operative Gebarung										
2/423000+810000	Rückersätze von Ausgaben	2114	3114	13	79 229,22	70 000,00	9 229,22	79 009,56	70 000,00	9 009,56
2/423000+861000	Transfers von Ländern, Landesfonds und Landeskammern	2121	3121	15	12 843,00	12 200,00	643,00	12 843,00	12 200,00	643,00
SU 21 / 31	Summe Erträge / Einzahlungen operative Gebarung				92 072,22	82 200,00	9 872,22	91 852,56	82 200,00	9 652,56
1/423000-400300	Geringwertige Wirtschaftsgüter (GWG)	2221	3221	23	324,19	500,00	-175,81	324,19	500,00	-175,81
1/423000-454000	Reinigungsmittel	2221	3221	23		200,00	-200,00		200,00	-200,00
1/423000-456000	Büromaterial	2221	3221	23	1 085,63	1 000,00	85,63	1 085,63	1 000,00	85,63

	MVAG	MVAG	VCQU	Ergebnisrechnung			Finanzierungsrechnung					
				EH	FH		RA 2025	VA 2025	RA - VA	RA 2025	VA 2025	RA - VA
1/423000-458000	Mittel zur ärztlichen Betreuung etc	2221	3221				26,08	200,00	-173,92	26,08	200,00	-173,92
1/423000-459000	Sonstige Verbrauchsgüter	2221	3221	23			10,82	100,00	-89,18	10,82	100,00	-89,18
1/423000-510000	Bezüge vergr. Bedienst. Schema I (Angr.)	2211	3211	20			53 829,39	58 800,00	-4 970,61	53 829,39	58 800,00	-4 970,61
1/423000-511000	Geldbezüge der Vertragsbediensteten in handwerklicher Verwendung	2211	3211				34,00		34,00	34,00		34,00
1/423000-582000	DGB.z.Ausgl.Fonds f.Fam.B.Vertr.Bed	2212	3212	20			1 554,18	1 800,00	-245,82	1 554,18	1 800,00	-245,82
1/423000-582010	DGB BVA Vertragsbedienstete	2212	3212	20			4 179,44	5 100,00	-920,56	4 179,44	5 100,00	-920,56
1/423000-582100	Abfertigung Neu	2212	3212	20			320,26	400,00	-79,74	320,26	400,00	-79,74
1/423000-582200	DGB Sozialversicherung VB	2212	3212	20			6 432,00	6 900,00	-468,00	6 432,00	6 900,00	-468,00
1/423000-588000	Kommunalsteuer Bedienstete	2212	3212	20			1 610,38	1 800,00	-189,62	1 610,38	1 800,00	-189,62
1/423000-591000	Dotierung von Rückstellungen für Abfertigungen	2214					4 216,58	5 600,00	-1 383,42			
1/423000-592000	Dotierung von Rückstellungen für Jubiläumszuwendungen	2214					164,16	500,00	-335,84			
1/423000-600000	Energiebezüge Strom	2222	3222				6 104,68	5 800,00	304,68	5 470,69	5 800,00	-329,31
1/423000-600300	Beheizung	2222	3222				713,58		713,58	713,58		713,58
1/423000-614000	Instandhaltung Gebäude	2224	3224	24			1 501,94	500,00	1 001,94	1 501,94	500,00	1 001,94
1/423000-617000	Instandhaltung der Fahrzeuge	2224	3224	24			2 777,65	2 000,00	777,65	2 777,65	2 000,00	777,65
1/423000-618000	Instandhaltung von sonst. Anlagen	2224	3224	24				300,00	-300,00		300,00	-300,00
1/423000-631000	Telekommunikationsdienste	2222	3222	24			477,85	500,00	-22,15	483,95	500,00	-16,05
1/423000-670000	Versicherungen	2222	3222	24			425,06	300,00	125,06	425,06	300,00	125,06
1/423000-680000	Planmäßige Abschreibung	2226					2 607,15	2 300,00	307,15			
1/423000-710000	Öffentliche Abgaben	2225	3225				833,30	900,00	-66,70	833,30	900,00	-66,70
1/423000-728100	Entgelte f.Speisenlieferungen (10%)	2225	3225	24			121 030,81	90 000,00	31 030,81	121 030,81	90 000,00	31 030,81
1/423000-728500	Reinigung	2225	3225	24			650,24	800,00	-149,76	612,85	800,00	-187,15
SU 22 / 32	Summe Aufwendungen / Auszahlungen operative Gebarung						210 909,37	186 300,00	24 609,37	203 256,20	177 900,00	25 356,20
SA 0 / SA 1	(0) Nettoergebnis (21 - 22) / (1) Geldfluss operative Gebarung (31 - 32)						-118 837,15	-104 100,00	-14 737,15	-111 403,64	-95 700,00	-15 703,64
SU 23	Summe Haushaltsrücklagen						0,00	0,00	0,00	0,00	0,00	0,00
SA00	Nettoergebnis nach Zuw./Entn. Haushaltsrücklagen (Saldo 0 +/- SU23)						-118 837,15	-104 100,00	-14 737,15			
Investive Gebarung												
SU 33	Summe Einzahlungen investive Gebarung									0,00	0,00	0,00
1/423000-042000	Amts-, Betriebs- und Geschäftsausstattung		3415	2	41					3 908,98	500,00	3 408,98
SU 34	Summe Auszahlungen investive Gebarung									3 908,98	500,00	3 408,98
SA2	Saldo (2) Geldfluss aus der Investiven Gebarung (33 - 34)									-3 908,98	-500,00	-3 408,98
SA3	Saldo (3) Nettofinanzierungssaldo (Saldo 1 + Saldo 2)									-115 312,62	-96 200,00	-19 112,62
Finanzierungstätigkeit												
SU 35	Summe Einzahlungen aus der Finanzierungstätigkeit									0,00	0,00	0,00
SU 36	Summe Auszahlungen aus der Finanzierungstätigkeit									0,00	0,00	0,00

		MVAG	MVAG	VCQU	Ergebnisrechnung			Finanzierungsrechnung		
		EH	FH		RA 2025	VA 2025	RA - VA	RA 2025	VA 2025	RA - VA
SA4	Saldo (4) Geldfluss aus der Finanzierungstätigkeit (35 – 36)							0,00	0,00	0,00
SA5	Saldo (5) Geldfluss aus der voranschlagswirksamen Gebarung (Saldo 3 + Saldo 4)							-115 312,62	-96 200,00	-19 112,62
424	Heimhilfe									
424000	Heimhilfe									
Operative Gebarung										
2/424000+861000	Zuschüsse Land	2121	3121			300,00	-300,00		300,00	-300,00
SU 21 / 31	Summe Erträge / Einzahlungen operative Gebarung				0,00	300,00	-300,00	0,00	300,00	-300,00
1/424000-680000	Planmäßige Abschreibung	2226			66,70		66,70			
1/424000-728000	Hauskrankenpflege	2225	3225	24	74 787,09	70 000,00	4 787,09	78 601,58	70 000,00	8 601,58
SU 22 / 32	Summe Aufwendungen / Auszahlungen operative Gebarung				74 853,79	70 000,00	4 853,79	78 601,58	70 000,00	8 601,58
SA 0 / SA 1	(0) Nettoergebnis (21 - 22) / (1) Geldfluss operative Gebarung (31 – 32)				-74 853,79	-69 700,00	-5 153,79	-78 601,58	-69 700,00	-8 901,58
SU 23	Summe Haushaltsrücklagen				0,00	0,00	0,00	0,00	0,00	0,00
SA00	Nettoergebnis nach Zuw./Entn. Haushaltsrücklagen (Saldo 0 +/- SU23)				-74 853,79	-69 700,00	-5 153,79			
Investive Gebarung										
SU 33	Summe Einzahlungen investive Gebarung							0,00	0,00	0,00
1/424000-042000	Amts-, Betriebs- und Geschäftsausstattung		3415	2				1 334,00		1 334,00
SU 34	Summe Auszahlungen investive Gebarung							1 334,00	0,00	1 334,00
SA2	Saldo (2) Geldfluss aus der Investiven Gebarung (33 – 34)							-1 334,00	0,00	-1 334,00
SA3	Saldo (3) Nettofinanzierungssaldo (Saldo 1 + Saldo 2)							-79 935,58	-69 700,00	-10 235,58
Finanzierungstätigkeit										
SU 35	Summe Einzahlungen aus der Finanzierungstätigkeit							0,00	0,00	0,00
SU 36	Summe Auszahlungen aus der Finanzierungstätigkeit							0,00	0,00	0,00
SA4	Saldo (4) Geldfluss aus der Finanzierungstätigkeit (35 – 36)							0,00	0,00	0,00
SA5	Saldo (5) Geldfluss aus der voranschlagswirksamen Gebarung (Saldo 3 + Saldo 4)							-79 935,58	-69 700,00	-10 235,58
426	Flüchtlingshilfe									
426000	Flüchtlingshilfe									
Operative Gebarung										
SU 21 / 31	Summe Erträge / Einzahlungen operative Gebarung				0,00	0,00	0,00	0,00	0,00	0,00
1/426000-768000	Flüchtlingshilfe Spenden	2234	3234	27	5 578,80	15 000,00	-9 421,20	5 631,36	15 000,00	-9 368,64
SU 22 / 32	Summe Aufwendungen / Auszahlungen operative Gebarung				5 578,80	15 000,00	-9 421,20	5 631,36	15 000,00	-9 368,64
SA 0 / SA 1	(0) Nettoergebnis (21 - 22) / (1) Geldfluss operative Gebarung (31 – 32)				-5 578,80	-15 000,00	9 421,20	-5 631,36	-15 000,00	9 368,64
SU 23	Summe Haushaltsrücklagen				0,00	0,00	0,00	0,00	0,00	0,00
SA00	Nettoergebnis nach Zuw./Entn. Haushaltsrücklagen (Saldo 0 +/- SU23)				-5 578,80	-15 000,00	9 421,20			
Investive Gebarung										
SU 33	Summe Einzahlungen investive Gebarung							0,00	0,00	0,00

		MVAG	MVAG	VCQU	Ergebnisrechnung			Finanzierungsrechnung		
		EH	FH		RA 2025	VA 2025	RA - VA	RA 2025	VA 2025	RA - VA
SU 34	Summe Auszahlungen investive Gebarung							0,00	0,00	0,00
SA2	Saldo (2) Geldfluss aus der Investiven Gebarung (33 – 34)							0,00	0,00	0,00
SA3	Saldo (3) Nettofinanzierungssaldo (Saldo 1 + Saldo 2)							-5 631,36	-15 000,00	9 368,64
Finanzierungstätigkeit										
SU 35	Summe Einzahlungen aus der Finanzierungstätigkeit							0,00	0,00	0,00
SU 36	Summe Auszahlungen aus der Finanzierungstätigkeit							0,00	0,00	0,00
SA4	Saldo (4) Geldfluss aus der Finanzierungstätigkeit (35 – 36)							0,00	0,00	0,00
SA5	Saldo (5) Geldfluss aus der voranschlagswirksamen Gebarung (Saldo 3 + Saldo 4)							-5 631,36	-15 000,00	9 368,64
429	Sonstige Einrichtungen und Maßnahmen									
429000	Sonstige Einrichtungen u. Maßnahmen									
Operative Gebarung										
2/429000+816000	Kostenbeitrag Pensionistenausflug	2114	3114	13	2 610,00	4 500,00	-1 890,00	2 610,00	4 500,00	-1 890,00
2/429000+816100	Kostenbeitrag Seniorenurlaubsaktion	2114	3114	13	8 310,75	10 000,00	-1 689,25	8 310,75	10 000,00	-1 689,25
2/429000+816200	Sozialfonds	2114	3114	13	2 775,00	4 000,00	-1 225,00	5 545,00	4 000,00	1 545,00
2/429000+816300	Citytaxi	2114	3114	13	57 812,31	54 000,00	3 812,31	57 812,31	54 000,00	3 812,31
2/429000+861000	Förderung Land Sammeltaxi	2121	3121	15	36 653,96	25 000,00	11 653,96	36 653,96	25 000,00	11 653,96
SU 21 / 31	Summe Erträge / Einzahlungen operative Gebarung				108 162,02	97 500,00	10 662,02	110 932,02	97 500,00	13 432,02
1/429000-680000	Planmäßige Abschreibung	2226			992,95	400,00	592,95			
1/429000-728000	Pensionistenweihnachtsfeier	2225	3225	24	14 803,86	25 000,00	-10 196,14	15 703,86	25 000,00	-9 296,14
1/429000-728100	Seniorenurlaubsaktion	2225	3225	24	22 410,60	35 000,00	-12 589,40	22 410,60	35 000,00	-12 589,40
1/429000-728200	Inklusion	2225	3225	24	10 293,25	14 000,00	-3 706,75	10 293,25	14 000,00	-3 706,75
1/429000-728300	Muttertagsfeier	2225	3225	24	17 684,20	20 000,00	-2 315,80	17 684,20	20 000,00	-2 315,80
1/429000-728400	Pensionistenausflug	2225	3225	24	20 357,64	40 000,00	-19 642,36	20 357,64	40 000,00	-19 642,36
1/429000-757000	Seniorenzentrum Klosterpark	2234	3234	27	4 712,90	45 000,00	-40 287,10	12 619,64	45 000,00	-32 380,36
1/429000-768000	Altersehrungen	2234	3234	27	46 744,83	48 000,00	-1 255,17	47 246,51	48 000,00	-753,49
1/429000-768100	Weihnachtzuwendungen	2234	3234	27	6 170,00	9 500,00	-3 330,00	7 770,00	9 500,00	-1 730,00
1/429000-768200	Zuwendungen zum Mietzins	2234	3234	27	3 778,06	12 000,00	-8 221,94	4 712,36	12 000,00	-7 287,64
1/429000-768300	Zuwendungen zum Mietzins Feuerwehr	2234	3234	27	7 865,37	8 000,00	-134,63	6 438,78	8 000,00	-1 561,22
1/429000-768400	Einkaufsfahrten	2234	3234	27	3 725,00	3 500,00	225,00	3 578,00	3 500,00	78,00
1/429000-768500	Citytaxi	2234	3234	27	125 403,91	115 000,00	10 403,91	127 986,69	115 000,00	12 986,69
1/429000-768600	Sammeltaxi	2234	3234	27	69 937,49	80 000,00	-10 062,51	76 354,51	80 000,00	-3 645,49
1/429000-768700	Heizkostenzuschüsse	2234	3234	27	22 400,00	23 000,00	-600,00	22 400,00	23 000,00	-600,00
1/429000-768800	Sozialfonds	2234	3234	27	2 000,00	15 000,00	-13 000,00	2 000,00	15 000,00	-13 000,00
SU 22 / 32	Summe Aufwendungen / Auszahlungen operative Gebarung				379 280,06	493 400,00	-114 119,94	397 556,04	493 000,00	-95 443,96
SA 0 / SA 1	(0) Nettoergebnis (21 - 22) / (1) Geldfluss operative Gebarung (31 – 32)				-271 118,04	-395 900,00	124 781,96	-286 624,02	-395 500,00	108 875,98
SU 23	Summe Haushaltsrücklagen				0,00	0,00	0,00	0,00	0,00	0,00
SA00	Nettoergebnis nach Zuw./Entn. Haushaltsrücklagen (Saldo 0 +/- SU23)				-271 118,04	-395 900,00	124 781,96			

	MVAG	MVAG	VCQU	Ergebnisrechnung			Finanzierungsrechnung		
				EH	FH	RA 2025	VA 2025	RA - VA	RA 2025
Investive Gebarung									
SU 33	Summe Einzahlungen investive Gebarung						0,00	0,00	0,00
1/429000-042000	Amts-, Betriebs- und Geschäftsausstattung			3415	2	41	1 308,35	600,00	708,35
SU 34	Summe Auszahlungen investive Gebarung						1 308,35	600,00	708,35
SA2	Saldo (2) Geldfluss aus der Investiven Gebarung (33 – 34)						-1 308,35	-600,00	-708,35
SA3	Saldo (3) Nettofinanzierungssaldo (Saldo 1 + Saldo 2)						-287 932,37	-396 100,00	108 167,63
Finanzierungstätigkeit									
SU 35	Summe Einzahlungen aus der Finanzierungstätigkeit						0,00	0,00	0,00
SU 36	Summe Auszahlungen aus der Finanzierungstätigkeit						0,00	0,00	0,00
SA4	Saldo (4) Geldfluss aus der Finanzierungstätigkeit (35 – 36)						0,00	0,00	0,00
SA5	Saldo (5) Geldfluss aus der voranschlagswirksamen Gebarung (Saldo 3 + Saldo 4)						-287 932,37	-396 100,00	108 167,63
43	Jugendwohlfahrt								
439	Sonstige Einrichtungen und Maßnahmen								
439000	Sonstige Einrichtungen u. Maßnahmen								
Operative Gebarung									
SU 21 / 31	Summe Erträge / Einzahlungen operative Gebarung						0,00	0,00	0,00
1/439000-413000	Säuglingswäschepakete			2221	3221	23	3 631,20	5 400,00	-1 768,80
1/439000-751000	Jugendwohlfahrtsumlage			2231	3231	26	987 284,30	949 000,00	38 284,30
1/439000-757000	Streetworker Subvention (Verein Tender)			2234	3234	27	30 000,00	30 000,00	
1/439000-768000	Baby-Ehrungen			2234	3234	27	1 242,00	1 500,00	-258,00
1/439000-768100	Kostenersatz Tagesmütter			2234	3234	27	1 920,00	3 000,00	-1 080,00
SU 22 / 32	Summe Aufwendungen / Auszahlungen operative Gebarung						1 024 077,50	988 900,00	35 177,50
SA 0 / SA 1	(0) Nettoergebnis (21 - 22) / (1) Geldfluss operative Gebarung (31 – 32)						-1 024 077,50	-988 900,00	-35 177,50
SU 23	Summe Haushaltsrücklagen						0,00	0,00	0,00
SA00	Nettoergebnis nach Zuw./Entn. Haushaltsrücklagen (Saldo 0 +/- SU23)						-1 024 077,50	-988 900,00	-35 177,50
Investive Gebarung									
SU 33	Summe Einzahlungen investive Gebarung						0,00	0,00	0,00
SU 34	Summe Auszahlungen investive Gebarung						0,00	0,00	0,00
SA2	Saldo (2) Geldfluss aus der Investiven Gebarung (33 – 34)						0,00	0,00	0,00
SA3	Saldo (3) Nettofinanzierungssaldo (Saldo 1 + Saldo 2)						-1 024 077,50	-988 900,00	-35 177,50
Finanzierungstätigkeit									
SU 35	Summe Einzahlungen aus der Finanzierungstätigkeit						0,00	0,00	0,00
SU 36	Summe Auszahlungen aus der Finanzierungstätigkeit						0,00	0,00	0,00
SA4	Saldo (4) Geldfluss aus der Finanzierungstätigkeit (35 – 36)						0,00	0,00	0,00

		MVAG MVAG VCQU			Ergebnisrechnung			Finanzierungsrechnung		
		EH	FH		RA 2025	VA 2025	RA - VA	RA 2025	VA 2025	RA - VA
SA5	Saldo (5) Geldfluss aus der voranschlagswirksamen Gebarung (Saldo 3 + Saldo 4)							-1 024 077,50	-988 900,00	-35 177,50
48	Wohnbauförderung									
480	Allgemeine Wohnbauförderung									
480000	Allgemeine Wohnbauförderung									
Operative Gebarung										
2/480000+820000	Zinserträge aus Darlehen von privaten Haushalten	2131	3131	14	3 605,25	3 600,00	5,25	3 605,25	3 600,00	5,25
SU 21 / 31	Summe Erträge / Einzahlungen operative Gebarung				3 605,25	3 600,00	5,25	3 605,25	3 600,00	5,25
SU 22 / 32	Summe Aufwendungen / Auszahlungen operative Gebarung				0,00	0,00	0,00	0,00	0,00	0,00
SA 0 / SA 1	(0) Nettoergebnis (21 - 22) / (1) Geldfluss operative Gebarung (31 - 32)				3 605,25	3 600,00	5,25	3 605,25	3 600,00	5,25
SU 23	Summe Haushaltsrücklagen				0,00	0,00	0,00	0,00	0,00	0,00
SA00	Nettoergebnis nach Zuw./Entn. Haushaltsrücklagen (Saldo 0 +/- SU23)				3 605,25	3 600,00	5,25			
Investive Gebarung										
SU 33	Summe Einzahlungen investive Gebarung							0,00	0,00	0,00
SU 34	Summe Auszahlungen investive Gebarung							0,00	0,00	0,00
SA2	Saldo (2) Geldfluss aus der Investiven Gebarung (33 - 34)							0,00	0,00	0,00
SA3	Saldo (3) Nettofinanzierungssaldo (Saldo 1 + Saldo 2)							3 605,25	3 600,00	5,25
Finanzierungstätigkeit										
SU 35	Summe Einzahlungen aus der Finanzierungstätigkeit							0,00	0,00	0,00
SU 36	Summe Auszahlungen aus der Finanzierungstätigkeit							0,00	0,00	0,00
SA4	Saldo (4) Geldfluss aus der Finanzierungstätigkeit (35 - 36)							0,00	0,00	0,00
SA5	Saldo (5) Geldfluss aus der voranschlagswirksamen Gebarung (Saldo 3 + Saldo 4)							3 605,25	3 600,00	5,25
489	Sonstige Maßnahmen									
489000	Sonstige Maßnahmen									
Operative Gebarung										
SU 21 / 31	Summe Erträge / Einzahlungen operative Gebarung				0,00	0,00	0,00	0,00	0,00	0,00
1/489000-768000	Zinsenzuschüsse an Bauwerber	2234	3234	27	3 126,75	5 100,00	-1 973,25	3 126,75	5 100,00	-1 973,25
SU 22 / 32	Summe Aufwendungen / Auszahlungen operative Gebarung				3 126,75	5 100,00	-1 973,25	3 126,75	5 100,00	-1 973,25
SA 0 / SA 1	(0) Nettoergebnis (21 - 22) / (1) Geldfluss operative Gebarung (31 - 32)				-3 126,75	-5 100,00	1 973,25	-3 126,75	-5 100,00	1 973,25
SU 23	Summe Haushaltsrücklagen				0,00	0,00	0,00	0,00	0,00	0,00
SA00	Nettoergebnis nach Zuw./Entn. Haushaltsrücklagen (Saldo 0 +/- SU23)				-3 126,75	-5 100,00	1 973,25			
Investive Gebarung										
SU 33	Summe Einzahlungen investive Gebarung							0,00	0,00	0,00
SU 34	Summe Auszahlungen investive Gebarung							0,00	0,00	0,00
SA2	Saldo (2) Geldfluss aus der Investiven Gebarung (33 - 34)							0,00	0,00	0,00

		MVAG MVAG VCQU		Ergebnisrechnung			Finanzierungsrechnung		
		EH	FH	RA 2025	VA 2025	RA - VA	RA 2025	VA 2025	RA - VA
SA3	Saldo (3) Nettofinanzierungssaldo (Saldo 1 + Saldo 2)						-3 126,75	-5 100,00	1 973,25
Finanzierungstätigkeit									
SU 35	Summe Einzahlungen aus der Finanzierungstätigkeit						0,00	0,00	0,00
SU 36	Summe Auszahlungen aus der Finanzierungstätigkeit						0,00	0,00	0,00
SA4	Saldo (4) Geldfluss aus der Finanzierungstätigkeit (35 – 36)						0,00	0,00	0,00
SA5	Saldo (5) Geldfluss aus der voranschlagswirksamen Gebarung (Saldo 3 + Saldo 4)						-3 126,75	-5 100,00	1 973,25

		MVAG	MVAG	VCQU	Ergebnisrechnung			Finanzierungsrechnung		
		EH	FH		RA 2025	VA 2025	RA - VA	RA 2025	VA 2025	RA - VA
5 Gesundheit										
51	Gesundheitsdienst									
510	Medizinische Bereichsversorgung									
510000	Medizinische Bereichsversorgung									
Operative Gebarung										
SU 21 / 31	Summe Erträge / Einzahlungen operative Gebarung				0,00	0,00	0,00	0,00	0,00	0,00
1/510000-564200	Sonst.gemeindeärztliche Tätigkeiten	2211	3211	20	1 563,87	2 000,00	-436,13	1 563,87	2 000,00	-436,13
1/510000-728000	Entgelte für sonstige Leistungen	2225	3225		659,94	27 300,00	-26 640,06	659,94	27 300,00	-26 640,06
1/510000-751000	Beitrag an Pensionsvb.	2231	3231	26	42 929,46	42 900,00	29,46	42 929,46	42 900,00	29,46
SU 22 / 32	Summe Aufwendungen / Auszahlungen operative Gebarung				45 153,27	72 200,00	-27 046,73	45 153,27	72 200,00	-27 046,73
SA 0 / SA 1	(0) Nettoergebnis (21 - 22) / (1) Geldfluss operative Gebarung (31 – 32)				-45 153,27	-72 200,00	27 046,73	-45 153,27	-72 200,00	27 046,73
SU 23	Summe Haushaltsrücklagen				0,00	0,00	0,00	0,00	0,00	0,00
SA00	Nettoergebnis nach Zuw./Entn. Haushaltsrücklagen (Saldo 0 +/- SU23)				-45 153,27	-72 200,00	27 046,73			
Investive Gebarung										
SU 33	Summe Einzahlungen investive Gebarung							0,00	0,00	0,00
SU 34	Summe Auszahlungen investive Gebarung							0,00	0,00	0,00
SA2	Saldo (2) Geldfluss aus der Investiven Gebarung (33 – 34)							0,00	0,00	0,00
SA3	Saldo (3) Nettofinanzierungssaldo (Saldo 1 + Saldo 2)							-45 153,27	-72 200,00	27 046,73
Finanzierungstätigkeit										
SU 35	Summe Einzahlungen aus der Finanzierungstätigkeit							0,00	0,00	0,00
SU 36	Summe Auszahlungen aus der Finanzierungstätigkeit							0,00	0,00	0,00
SA4	Saldo (4) Geldfluss aus der Finanzierungstätigkeit (35 – 36)							0,00	0,00	0,00
SA5	Saldo (5) Geldfluss aus der voranschlagswirksamen Gebarung (Saldo 3 + Saldo 4)							-45 153,27	-72 200,00	27 046,73
512	Sonstige medizinische Beratung und Betreuung									
512000	Sonst. medizinische Beratung u.Betr euerung									
Operative Gebarung										
2/512000+861000	Förderung Land "Tut gut"	2121	3121		2 580,12	4 000,00	-1 419,88	2 580,12	4 000,00	-1 419,88
SU 21 / 31	Summe Erträge / Einzahlungen operative Gebarung				2 580,12	4 000,00	-1 419,88	2 580,12	4 000,00	-1 419,88
1/512000-458000	Impfstoffe Bürger	2221	3221	23	14 355,00	15 000,00	-645,00	14 355,00	15 000,00	-645,00
1/512000-728100	Gesunde Gemeindebürger	2225	3225	24	2 971,15	4 500,00	-1 528,85	2 971,15	4 500,00	-1 528,85
SU 22 / 32	Summe Aufwendungen / Auszahlungen operative Gebarung				17 326,15	19 500,00	-2 173,85	17 326,15	19 500,00	-2 173,85
SA 0 / SA 1	(0) Nettoergebnis (21 - 22) / (1) Geldfluss operative Gebarung (31 – 32)				-14 746,03	-15 500,00	753,97	-14 746,03	-15 500,00	753,97
SU 23	Summe Haushaltsrücklagen				0,00	0,00	0,00	0,00	0,00	0,00
SA00	Nettoergebnis nach Zuw./Entn. Haushaltsrücklagen (Saldo 0 +/- SU23)				-14 746,03	-15 500,00	753,97			

	MVAG EH	MVAG FH	VCQU	Ergebnisrechnung			Finanzierungsrechnung		
				RA 2025	VA 2025	RA - VA	RA 2025	VA 2025	RA - VA
Investive Gebarung									
SU 33							0,00	0,00	0,00
SU 34							0,00	0,00	0,00
SA2							0,00	0,00	0,00
SA3							-14 746,03	-15 500,00	753,97
Finanzierungstätigkeit									
SU 35							0,00	0,00	0,00
SU 36							0,00	0,00	0,00
SA4							0,00	0,00	0,00
SA5							-14 746,03	-15 500,00	753,97
512010 Gesunder Betrieb									
Operative Gebarung									
SU 21 / 31				0,00	0,00	0,00	0,00	0,00	0,00
1/512010-458000		2221	3221	3 869,59	4 500,00	-630,41	3 869,59	4 500,00	-630,41
1/512010-728000		2225	3225	6 885,10	5 000,00	1 885,10	6 885,10	5 000,00	1 885,10
SU 22 / 32				10 754,69	9 500,00	1 254,69	10 754,69	9 500,00	1 254,69
SA 0 / SA 1				-10 754,69	-9 500,00	-1 254,69	-10 754,69	-9 500,00	-1 254,69
SU 23				0,00	0,00	0,00	0,00	0,00	0,00
SA00				-10 754,69	-9 500,00	-1 254,69			
Investive Gebarung									
SU 33							0,00	0,00	0,00
SU 34							0,00	0,00	0,00
SA2							0,00	0,00	0,00
SA3							-10 754,69	-9 500,00	-1 254,69
Finanzierungstätigkeit									
SU 35							0,00	0,00	0,00
SU 36							0,00	0,00	0,00
SA4							0,00	0,00	0,00
SA5							-10 754,69	-9 500,00	-1 254,69
516 Schulgesundheitsdienst									
516000 Schulgesundheitsdienst									
Operative Gebarung									
SU 21 / 31				0,00	0,00	0,00	0,00	0,00	0,00
1/516000-564000		2211	3211 20		6 800,00	-6 800,00		6 800,00	-6 800,00
SU 22 / 32				0,00	6 800,00	-6 800,00	0,00	6 800,00	-6 800,00

		MVAG			Ergebnisrechnung			Finanzierungsrechnung		
		MVAG EH	MVAG FH	VCQU	RA 2025	VA 2025	RA - VA	RA 2025	VA 2025	RA - VA
SA5	Saldo (5) Geldfluss aus der voranschlagswirksamen Gebarung (Saldo 3 + Saldo 4)							-12 121,80	-18 800,00	6 678,20
522	Reinhaltung der Luft									
522000	Klimaschutz									
Operative Gebarung										
2/522000+803000	Elektro-Ladestationen	2116				114 000,00	-114 000,00			
2/522000+813000	Erträge aus der Auflösung von Investitionszuschüssen (Kapitaltransfers)	2127			172,61	200,00	-27,39			
6/522000+899000	Entnahmen aus Verrechnungsrücklagen zwischen operativer Gebarung und Projekten	2116	1			160 000,00	-160 000,00			
SU 21 / 31	Summe Erträge / Einzahlungen operative Gebarung				172,61	274 200,00	-274 027,39	0,00	0,00	0,00
1/522000-600000	Energiebezüge	2222	3222	24	-774,20	8 000,00	-8 774,20	-1 384,40	8 000,00	-9 384,40
1/522000-616000	Instandhaltung von Maschinen und maschinellen Anlagen	2224	3224			5 000,00	-5 000,00		5 000,00	-5 000,00
1/522000-621000	Klimakarten, Klimatickets, ...	2222	3222	24	1 810,00	3 000,00	-1 190,00	1 828,00	3 000,00	-1 172,00
1/522000-670000	Versicherungen	2222	3222	24	697,20	800,00	-102,80	697,20	800,00	-102,80
1/522000-680000	Planmäßige Abschreibung	2226			21 420,20	21 100,00	320,20			
1/522000-728000	Entgelte für sonstige Leistungen	2225	3225	24	9 417,00	70 000,00	-60 583,00	23 697,00	70 000,00	-46 303,00
1/522000-768000	Förderung Klimabündnis	2234	3234	27	89 135,44	100 000,00	-10 864,56	95 126,84	100 000,00	-4 873,16
1/522000-768100	Katastrophenschutz	2234	3234	27		1 000,00	-1 000,00		1 000,00	-1 000,00
SU 22 / 32	Summe Aufwendungen / Auszahlungen operative Gebarung				121 705,64	208 900,00	-87 194,36	119 964,64	187 800,00	-67 835,36
SA 0 / SA 1	(0) Nettoergebnis (21 - 22) / (1) Geldfluss operative Gebarung (31 - 32)				-121 533,03	65 300,00	-186 833,03	-119 964,64	-187 800,00	67 835,36
SU 23	Summe Haushaltsrücklagen				0,00	0,00	0,00	0,00	0,00	0,00
SA00	Nettoergebnis nach Zuw./Entn. Haushaltsrücklagen (Saldo 0 +/- SU23)				-121 533,03	65 300,00	-186 833,03			
Investive Gebarung										
6/522000+301000	Kapitaltransfers von Ländern, Landesfonds und Landeskammern		3331	1					100 000,00	-100 000,00
2/522000+803000	Elektro-Ladestationen		3314						114 000,00	-114 000,00
SU 33	Summe Einzahlungen investive Gebarung							0,00	214 000,00	-214 000,00
5/522000-006000	Entsiegelung Bodenschutz		3412	1					260 000,00	-260 000,00
1/522000-020000	Elektro-Ladestationen		3414	2 41				3 635,80	5 000,00	-1 364,20
SU 34	Summe Auszahlungen investive Gebarung							3 635,80	265 000,00	-261 364,20
SA2	Saldo (2) Geldfluss aus der Investiven Gebarung (33 - 34)							-3 635,80	-51 000,00	47 364,20
SA3	Saldo (3) Nettofinanzierungssaldo (Saldo 1 + Saldo 2)							-123 600,44	-238 800,00	115 199,56
Finanzierungstätigkeit										
SU 35	Summe Einzahlungen aus der Finanzierungstätigkeit							0,00	0,00	0,00
SU 36	Summe Auszahlungen aus der Finanzierungstätigkeit							0,00	0,00	0,00
SA4	Saldo (4) Geldfluss aus der Finanzierungstätigkeit (35 - 36)							0,00	0,00	0,00

		MVAG MVAG VCQU		Ergebnisrechnung			Finanzierungsrechnung		
		EH	FH	RA 2025	VA 2025	RA - VA	RA 2025	VA 2025	RA - VA
SA5	Saldo (5) Geldfluss aus der voranschlagswirksamen Gebarung (Saldo 3 + Saldo 4)						-123 600,44	-238 800,00	115 199,56
522010	Photovoltaikanlagen								
	Operative Gebarung								
2/522010+810000	Erlöse Stromabgabe Feuerwehr	2114	3114	1 480,28	4 000,00	-2 519,72	1 480,28	4 000,00	-2 519,72
2/522010+810010	Erlöse Stromabgabe Rathaus	2114	3114	5 465,89	1 200,00	4 265,89	5 465,89	1 200,00	4 265,89
2/522010+810020	Erlöse Stromabgabe Volksschule	2114	3114	2 235,85	4 000,00	-1 764,15	2 235,85	4 000,00	-1 764,15
2/522010+810030	Erlöse Stromabgabe Kindergarten Reisenbauerring	2114	3114		300,00	-300,00		300,00	-300,00
2/522010+810040	Erlöse Stromabgabe Küche	2114	3114	5,62		5,62	5,62		5,62
2/522010+810050	Erlöse Stromabgabe Kindergarten Anningerpark	2114	3114	497,57	4 000,00	-3 502,43	497,57	4 000,00	-3 502,43
2/522010+810060	Erlöse Stromabgabe Sporthalle	2114	3114		7 500,00	-7 500,00		7 500,00	-7 500,00
2/522010+810070	Erlöse Stromabgabe Brauhausstr. 8/2	2114	3114	3 110,61	1 500,00	1 610,61	3 110,61	1 500,00	1 610,61
2/522010+810080	Erlöse Stromabgabe Brauhausstr. 8/3	2114	3114	41,61	1 500,00	-1 458,39	41,61	1 500,00	-1 458,39
2/522010+810090	Erlöse Stromabgabe Brauhausstr. 8/4	2114	3114		1 500,00	-1 500,00		1 500,00	-1 500,00
2/522010+810100	Erlöse Stromabgabe Brauhausstr. 8/5	2114	3114		1 500,00	-1 500,00		1 500,00	-1 500,00
2/522010+810110	Erlöse Stromabgabe Brauhausstr. 8/6	2114	3114		1 500,00	-1 500,00		1 500,00	-1 500,00
2/522010+810120	Erlöse Stromabgabe Brauhausstr. 8/7	2114	3114		1 500,00	-1 500,00		1 500,00	-1 500,00
2/522010+810130	Erlöse Stromabgabe Brauhausstr. 8/8	2114	3114		1 500,00	-1 500,00		1 500,00	-1 500,00
2/522010+810140	Erlöse Stromabgabe Brauhausstr. 8/9	2114	3114		1 500,00	-1 500,00		1 500,00	-1 500,00
2/522010+810150	Erlöse Stromabgabe Migazzi-Haus	2114	3114		1 500,00	-1 500,00		1 500,00	-1 500,00
2/522010+810160	Erlöse Stromabgabe Essen auf Rädern	2114	3114	0,17		0,17	0,17		0,17
2/522010+813000	Erträge aus der Auflösung von Investitionszuschüssen (Kapitaltransfers)	2127		4 255,12	800,00	3 455,12			
6/522010+899000	Entnahmen aus Verrechnungsrücklagen zwischen operativer Gebarung und Projekten	2116	1	93 503,48	122 600,00	-29 096,52			
SU 21 / 31	Summe Erträge / Einzahlungen operative Gebarung			110 596,20	157 900,00	-47 303,80	12 837,60	34 500,00	-21 662,40
1/522010-631000	Telekommunikationsdienste	2222	3222	702,17	400,00	302,17	549,70	400,00	149,70
1/522010-650000	Zinsen für Finanzschulden in Euro	2241	3241	7 032,39	7 100,00	-67,61	7 032,39	7 100,00	-67,61
1/522010-670000	Versicherungen	2222	3222	962,59	500,00	462,59	962,59	500,00	462,59
1/522010-680000	Planmäßige Abschreibung	2226		37 249,90	55 400,00	-18 150,10			
SU 22 / 32	Summe Aufwendungen / Auszahlungen operative Gebarung			45 947,05	63 400,00	-17 452,95	8 544,68	8 000,00	544,68
SA 0 / SA 1	(0) Nettoergebnis (21 - 22) / (1) Geldfluss operative Gebarung (31 - 32)			64 649,15	94 500,00	-29 850,85	4 292,92	26 500,00	-22 207,08
SU 23	Summe Haushaltsrücklagen			0,00	0,00	0,00	0,00	0,00	0,00
SA00	Nettoergebnis nach Zuw./Entn. Haushaltsrücklagen (Saldo 0 +/- SU23)			64 649,15	94 500,00	-29 850,85			
	Investive Gebarung								
6/522010+300000	Kapitaltransfers von Bund, Bundesfonds und Bundeskammern		3331 1				30 058,74	33 200,00	-3 141,26

		MVAG		VCQU	Ergebnisrechnung			Finanzierungsrechnung		
		EH	FH		RA 2025	VA 2025	RA - VA	RA 2025	VA 2025	RA - VA
6/522010+300742	Kapitaltransfers von Bund, Bundesfonds und Bundeskammern		3331	1				75 000,00		75 000,00
6/522010+301000	Kapitaltransfers von Ländern, Landesfonds und Landeskammern		3331	1					100 000,00	-100 000,00
SU 33	Summe Einzahlungen investive Gebarung							105 058,74	133 200,00	-28 141,26
5/522010-010001	Gebäude und Bauten		3413	1 40				311 750,14	369 000,00	-57 249,86
SU 34	Summe Auszahlungen investive Gebarung							311 750,14	369 000,00	-57 249,86
SA2	Saldo (2) Geldfluss aus der Investiven Gebarung (33 – 34)							-206 691,40	-235 800,00	29 108,60
SA3	Saldo (3) Nettofinanzierungssaldo (Saldo 1 + Saldo 2)							-202 398,48	-209 300,00	6 901,52
Finanzierungstätigkeit										
SU 35	Summe Einzahlungen aus der Finanzierungstätigkeit							0,00	0,00	0,00
1/522010-346000	Investitionsdarlehen von Finanzunternehmen		3614					11 860,00	11 900,00	-40,00
SU 36	Summe Auszahlungen aus der Finanzierungstätigkeit							11 860,00	11 900,00	-40,00
SA4	Saldo (4) Geldfluss aus der Finanzierungstätigkeit (35 – 36)							-11 860,00	-11 900,00	40,00
SA5	Saldo (5) Geldfluss aus der voranschlagswirksamen Gebarung (Saldo 3 + Saldo 4)							-214 258,48	-221 200,00	6 941,52
523	Lärmbekämpfung									
523000	Lärmbekämpfung									
Operative Gebarung										
SU 21 / 31	Summe Erträge / Einzahlungen operative Gebarung				0,00	0,00	0,00	0,00	0,00	0,00
1/523000-650000	Zinsen für Finanzschulden in Euro	2241	3241	25	22 572,56	30 700,00	-8 127,44	22 572,56	30 700,00	-8 127,44
1/523000-680000	Planmäßige Abschreibung	2226			115 200,88	168 700,00	-53 499,12			
SU 22 / 32	Summe Aufwendungen / Auszahlungen operative Gebarung				137 773,44	199 400,00	-61 626,56	22 572,56	30 700,00	-8 127,44
SA 0 / SA 1	(0) Nettoergebnis (21 - 22) / (1) Geldfluss operative Gebarung (31 – 32)				-137 773,44	-199 400,00	61 626,56	-22 572,56	-30 700,00	8 127,44
SU 23	Summe Haushaltsrücklagen				0,00	0,00	0,00	0,00	0,00	0,00
SA00	Nettoergebnis nach Zuw./Entn. Haushaltsrücklagen (Saldo 0 +/- SU23)				-137 773,44	-199 400,00	61 626,56			
Investive Gebarung										
SU 33	Summe Einzahlungen investive Gebarung							0,00	0,00	0,00
SU 34	Summe Auszahlungen investive Gebarung							0,00	0,00	0,00
SA2	Saldo (2) Geldfluss aus der Investiven Gebarung (33 – 34)							0,00	0,00	0,00
SA3	Saldo (3) Nettofinanzierungssaldo (Saldo 1 + Saldo 2)							-22 572,56	-30 700,00	8 127,44
Finanzierungstätigkeit										
SU 35	Summe Einzahlungen aus der Finanzierungstätigkeit							0,00	0,00	0,00
1/523000-346000	Tilgung v. Bankdarlehen		3614	65				59 600,00	59 600,00	
SU 36	Summe Auszahlungen aus der Finanzierungstätigkeit							59 600,00	59 600,00	0,00
SA4	Saldo (4) Geldfluss aus der Finanzierungstätigkeit (35 – 36)							-59 600,00	-59 600,00	0,00
SA5	Saldo (5) Geldfluss aus der voranschlagswirksamen Gebarung (Saldo 3 + Saldo 4)							-82 172,56	-90 300,00	8 127,44

		MVAG	MVAG	VCQU	Ergebnisrechnung			Finanzierungsrechnung		
		EH	FH		RA 2025	VA 2025	RA - VA	RA 2025	VA 2025	RA - VA
56	Krankenanstalten anderer Rechtsträger									
562	Sprengelbeiträge									
562000	Beitr.d.Gemeinden z.Krankenanst.Sprengel									
Operative Gebarung										
2/562000+861000	Transfers von Ländern, Landesfonds und Landeskammern	2121	3121		62 084,33		62 084,33	62 084,33		62 084,33
SU 21 / 31	Summe Erträge / Einzahlungen operative Gebarung				62 084,33	0,00	62 084,33	62 084,33	0,00	62 084,33
1/562000-752000	Sprengelbeitrag NÖ. Krankenanstalten	2231	3231	26	5 498 086,32	5 328 000,00	170 086,32	4 993 519,66	5 328 000,00	-334 480,34
SU 22 / 32	Summe Aufwendungen / Auszahlungen operative Gebarung				5 498 086,32	5 328 000,00	170 086,32	4 993 519,66	5 328 000,00	-334 480,34
SA 0 / SA 1	(0) Nettoergebnis (21 - 22) / (1) Geldfluss operative Gebarung (31 - 32)				-5 436 001,99	-5 328 000,00	-108 001,99	-4 931 435,33	-5 328 000,00	396 564,67
SU 23	Summe Haushaltsrücklagen				0,00	0,00	0,00	0,00	0,00	0,00
SA00	Nettoergebnis nach Zuw./Entn. Haushaltsrücklagen (Saldo 0 +/- SU23)				-5 436 001,99	-5 328 000,00	-108 001,99			
Investive Gebarung										
SU 33	Summe Einzahlungen investive Gebarung							0,00	0,00	0,00
SU 34	Summe Auszahlungen investive Gebarung							0,00	0,00	0,00
SA2	Saldo (2) Geldfluss aus der Investiven Gebarung (33 - 34)							0,00	0,00	0,00
SA3	Saldo (3) Nettofinanzierungssaldo (Saldo 1 + Saldo 2)							-4 931 435,33	-5 328 000,00	396 564,67
Finanzierungstätigkeit										
SU 35	Summe Einzahlungen aus der Finanzierungstätigkeit							0,00	0,00	0,00
SU 36	Summe Auszahlungen aus der Finanzierungstätigkeit							0,00	0,00	0,00
SA4	Saldo (4) Geldfluss aus der Finanzierungstätigkeit (35 - 36)							0,00	0,00	0,00
SA5	Saldo (5) Geldfluss aus der voranschlagswirksamen Gebarung (Saldo 3 + Saldo 4)							-4 931 435,33	-5 328 000,00	396 564,67
562100	Beitr.d.Gde.zum Krankenanstaltensprengel									
Operative Gebarung										
SU 21 / 31	Summe Erträge / Einzahlungen operative Gebarung				0,00	0,00	0,00	0,00	0,00	0,00
1/562100-752000	Verwaltungsaufwand	2231	3231	26	141,76	100,00	41,76	141,76	100,00	41,76
SU 22 / 32	Summe Aufwendungen / Auszahlungen operative Gebarung				141,76	100,00	41,76	141,76	100,00	41,76
SA 0 / SA 1	(0) Nettoergebnis (21 - 22) / (1) Geldfluss operative Gebarung (31 - 32)				-141,76	-100,00	-41,76	-141,76	-100,00	-41,76
SU 23	Summe Haushaltsrücklagen				0,00	0,00	0,00	0,00	0,00	0,00
SA00	Nettoergebnis nach Zuw./Entn. Haushaltsrücklagen (Saldo 0 +/- SU23)				-141,76	-100,00	-41,76			
Investive Gebarung										
SU 33	Summe Einzahlungen investive Gebarung							0,00	0,00	0,00
SU 34	Summe Auszahlungen investive Gebarung							0,00	0,00	0,00
SA2	Saldo (2) Geldfluss aus der Investiven Gebarung (33 - 34)							0,00	0,00	0,00
SA3	Saldo (3) Nettofinanzierungssaldo (Saldo 1 + Saldo 2)							-141,76	-100,00	-41,76

		MVAG	MVAG	VCQU	Ergebnisrechnung			Finanzierungsrechnung		
		EH	FH		RA 2025	VA 2025	RA - VA	RA 2025	VA 2025	RA - VA
Finanzierungstätigkeit										
SU 35	Summe Einzahlungen aus der Finanzierungstätigkeit							0,00	0,00	0,00
SU 36	Summe Auszahlungen aus der Finanzierungstätigkeit							0,00	0,00	0,00
SA4	Saldo (4) Geldfluss aus der Finanzierungstätigkeit (35 – 36)							0,00	0,00	0,00
SA5	Saldo (5) Geldfluss aus der voranschlagswirksamen Gebarung (Saldo 3 + Saldo 4)							-141,76	-100,00	-41,76
57 Heilvorkommen und Kurorte										
579 Sonstige Einrichtungen und Maßnahmen										
579000 Inhalatorium										
Operative Gebarung										
2/579000+813000	Erträge aus der Auflösung von Investitionszuschüssen (Kapitaltransfers)		2127		2 519,68	2 500,00	19,68			
SU 21 / 31	Summe Erträge / Einzahlungen operative Gebarung				2 519,68	2 500,00	19,68	0,00	0,00	0,00
1/579000-400300	Geringwertige Wirtschaftsgüter (GWG)	2221	3221	23		500,00	-500,00		500,00	-500,00
1/579000-454000	Reinigungsmittel	2221	3221	23	225,81	300,00	-74,19	225,81	300,00	-74,19
1/579000-600000	Energiebezüge Strom	2222	3222	24	758,40	900,00	-141,60	758,40	900,00	-141,60
1/579000-614000	Instandhaltung Gebäude	2224	3224	24	2 505,01	4 500,00	-1 994,99	2 505,01	4 500,00	-1 994,99
1/579000-631000	Telekommunikationsdienste	2222	3222	24	259,32	300,00	-40,68	259,32	300,00	-40,68
1/579000-670000	Versicherungen	2222	3222	24	120,75	200,00	-79,25	120,75	200,00	-79,25
1/579000-680000	Planmäßige Abschreibung	2226			12 596,30	12 200,00	396,30			
1/579000-710000	Öffentliche Abgaben	2225	3225	24	1 374,44	1 100,00	274,44	1 374,44	1 100,00	274,44
SU 22 / 32	Summe Aufwendungen / Auszahlungen operative Gebarung				17 840,03	20 000,00	-2 159,97	5 243,73	7 800,00	-2 556,27
SA 0 / SA 1	(0) Nettoergebnis (21 - 22) / (1) Geldfluss operative Gebarung (31 – 32)				-15 320,35	-17 500,00	2 179,65	-5 243,73	-7 800,00	2 556,27
SU 23	Summe Haushaltsrücklagen				0,00	0,00	0,00	0,00	0,00	0,00
SA00	Nettoergebnis nach Zuw./Entn. Haushaltsrücklagen (Saldo 0 +/- SU23)				-15 320,35	-17 500,00	2 179,65			
Investive Gebarung										
SU 33	Summe Einzahlungen investive Gebarung							0,00	0,00	0,00
1/579000-010000	Gebäude und Bauten		3413	2 40				14 689,68	15 100,00	-410,32
SU 34	Summe Auszahlungen investive Gebarung							14 689,68	15 100,00	-410,32
SA2	Saldo (2) Geldfluss aus der Investiven Gebarung (33 – 34)							-14 689,68	-15 100,00	410,32
SA3	Saldo (3) Nettofinanzierungssaldo (Saldo 1 + Saldo 2)							-19 933,41	-22 900,00	2 966,59
Finanzierungstätigkeit										
SU 35	Summe Einzahlungen aus der Finanzierungstätigkeit							0,00	0,00	0,00
SU 36	Summe Auszahlungen aus der Finanzierungstätigkeit							0,00	0,00	0,00
SA4	Saldo (4) Geldfluss aus der Finanzierungstätigkeit (35 – 36)							0,00	0,00	0,00
SA5	Saldo (5) Geldfluss aus der voranschlagswirksamen Gebarung (Saldo 3 + Saldo 4)							-19 933,41	-22 900,00	2 966,59

		MVAG	MVAG	VCQU	Ergebnisrechnung			Finanzierungsrechnung		
		EH	FH		RA 2025	VA 2025	RA - VA	RA 2025	VA 2025	RA - VA
6 Straßen- und Wasserbau, Verkehr										
61	Straßenbau									
610	Bundesstraßen									
610000	Bundesstraßen									
Operative Gebarung										
6/610000+899000	Entnahmen aus Verrechnungsrücklagen zwischen operativer Gebarung und Projekten	2116	1		17 466,63	50 000,00	-32 533,37			
SU 21 / 31	Summe Erträge / Einzahlungen operative Gebarung				17 466,63	50 000,00	-32 533,37	0,00	0,00	0,00
1/610000-680000	Planmäßige Abschreibung	2226			967,09	900,00	67,09			
SU 22 / 32	Summe Aufwendungen / Auszahlungen operative Gebarung				967,09	900,00	67,09	0,00	0,00	0,00
SA 0 / SA 1	(0) Nettoergebnis (21 - 22) / (1) Geldfluss operative Gebarung (31 – 32)				16 499,54	49 100,00	-32 600,46	0,00	0,00	0,00
SU 23	Summe Haushaltsrücklagen				0,00	0,00	0,00	0,00	0,00	0,00
SA00	Nettoergebnis nach Zuw./Entn. Haushaltsrücklagen (Saldo 0 +/- SU23)				16 499,54	49 100,00	-32 600,46			
Investive Gebarung										
SU 33	Summe Einzahlungen investive Gebarung							0,00	0,00	0,00
5/610000-005001	Rückbau B 17		3412	1				17 466,63	50 000,00	-32 533,37
SU 34	Summe Auszahlungen investive Gebarung							17 466,63	50 000,00	-32 533,37
SA2	Saldo (2) Geldfluss aus der Investiven Gebarung (33 – 34)							-17 466,63	-50 000,00	32 533,37
SA3	Saldo (3) Nettofinanzierungssaldo (Saldo 1 + Saldo 2)							-17 466,63	-50 000,00	32 533,37
Finanzierungstätigkeit										
SU 35	Summe Einzahlungen aus der Finanzierungstätigkeit							0,00	0,00	0,00
SU 36	Summe Auszahlungen aus der Finanzierungstätigkeit							0,00	0,00	0,00
SA4	Saldo (4) Geldfluss aus der Finanzierungstätigkeit (35 – 36)							0,00	0,00	0,00
SA5	Saldo (5) Geldfluss aus der voranschlagswirksamen Gebarung (Saldo 3 + Saldo 4)							-17 466,63	-50 000,00	32 533,37
612	Gemeindestraßen									
612000	Gemeindestraßen									
Operative Gebarung										
2/612000+808000	Verkauf von Hausnummerntafeln	2116	3116	16	60,00	100,00	-40,00	60,00	100,00	-40,00
2/612000+811000	Mieteinnahmen Hinweistafeln	2115	3115	14	872,70	1 000,00	-127,30	872,70	1 000,00	-127,30
2/612000+813000	Erträge aus der Auflösung von Investitionszuschüssen (Kapitaltransfers)	2127			71 669,41	46 900,00	24 769,41			
2/612000+816000	Kostensersatz Winterdienst	2114	3114	13	7 161,84	8 000,00	-838,16	7 161,84	8 000,00	-838,16
2/612000+829000	Erträge aus Versicherungsleistungen	2116	3116	18	824,19	200,00	624,19	824,19	200,00	624,19
2/612000+868000	Verkehrsstrafen	2124	3124	16	261 018,91	380 000,00	-118 981,09	261 018,91	380 000,00	-118 981,09

		MVAG			Ergebnisrechnung			Finanzierungsrechnung		
		EH	FH	VCQU	RA 2025	VA 2025	RA - VA	RA 2025	VA 2025	RA - VA
6/612000+899000	Entnahmen aus Verrechnungsrücklagen zwischen operativer Gebarung und Projekten	2116		1	400 097,89	133 200,00	266 897,89			
SU 21 / 31	Summe Erträge / Einzahlungen operative Gebarung				741 704,94	569 400,00	172 304,94	269 937,64	389 300,00	-119 362,36
1/612000-400300	Geringwertige Wirtschaftsgüter (GWG)	2221	3221	23	502,20	4 000,00	-3 497,80	502,20	4 000,00	-3 497,80
1/612000-413000	Hausnummerntafeln	2221	3221	23	104,76	200,00	-95,24	104,76	200,00	-95,24
1/612000-455000	Winterdienst, Streumaterial	2221	3221	23	12 149,77	12 000,00	149,77	12 149,77	12 000,00	149,77
1/612000-600000	Energiebezüge Strom	2222	3222	24	6 595,89	10 000,00	-3 404,11	6 550,05	10 000,00	-3 449,95
1/612000-611000	Instandhaltung der Gemeindestraßen	2224	3224	24	172 658,73	170 000,00	2 658,73	167 704,62	170 000,00	-2 295,38
1/612000-611010	Instandhaltungsbeitrag Eco Plus	2224	3224	24	1 238 860,31	1 238 900,00	-39,69	1 238 860,31	1 238 900,00	-39,69
1/612000-611020	Instandhaltung Radwege	2224	3224	24	8 181,39	8 000,00	181,39	8 181,39	8 000,00	181,39
1/612000-611050	Barrierefreiheit	2224	3224	24	24 376,02	25 000,00	-623,98	24 376,02	25 000,00	-623,98
1/612000-611060	Instandhaltung Brücken	2224	3224		5 645,40	30 000,00	-24 354,60	5 645,40	30 000,00	-24 354,60
1/612000-618000	Instandhaltung Radaranlagen	2224	3224	24	33 529,47	55 000,00	-21 470,53	20 445,70	55 000,00	-34 554,30
1/612000-618100	Instandhaltung von sonstigen Anlagen	2224	3224		2 761,52	2 000,00	761,52	2 761,52	2 000,00	761,52
1/612000-631000	Telekommunikationsdienste	2222	3222	24	499,82	600,00	-100,18	518,40	600,00	-81,60
1/612000-650000	Zinsen für Finanzschulden in Euro	2241	3241	25	215 501,58	263 200,00	-47 698,42	215 501,58	263 200,00	-47 698,42
1/612000-670000	Versicherung Radaranlagen	2222	3222	24	5 045,76	5 200,00	-154,24	5 045,76	5 200,00	-154,24
1/612000-680000	Planmäßige Abschreibung	2226			860 187,57	812 700,00	47 487,57			
1/612000-700000	Miet- und Pachtaufwand	2223	3223	24	13 416,00	14 000,00	-584,00	13 416,00	14 000,00	-584,00
1/612000-728000	Entgelte für sonstige Leistungen	2225	3225		110,00	500,00	-390,00	110,00	500,00	-390,00
SU 22 / 32	Summe Aufwendungen / Auszahlungen operative Gebarung				2 600 126,19	2 651 300,00	-51 173,81	1 721 873,48	1 838 600,00	-116 726,52
SA 0 / SA 1	(0) Nettoergebnis (21 - 22) / (1) Geldfluss operative Gebarung (31 - 32)				-1 858 421,25	-2 081 900,00	223 478,75	-1 451 935,84	-1 449 300,00	-2 635,84
SU 23	Summe Haushaltsrücklagen				0,00	0,00	0,00	0,00	0,00	0,00
SA00	Nettoergebnis nach Zuw./Entn. Haushaltsrücklagen (Saldo 0 +/- SU23)				-1 858 421,25	-2 081 900,00	223 478,75			
Investive Gebarung										
6/612000+300000	Zuschüsse des Bundes		3331	1 33				112 179,36	301 900,00	-189 720,64
2/612000+301000	Kapitaltransfers von Ländern, Landesfonds und Landesammern		3331					20 000,00		20 000,00
6/612000+301000	Kapitaltransfers von Ländern, Landesfonds und Landesammern		3331	1				77 448,22	430 500,00	-353 051,78
6/612000+309000	Kapitaltransfers von der Europäischen Union		3335	1 33				60 647,64	169 400,00	-108 752,36
SU 33	Summe Einzahlungen investive Gebarung							270 275,22	901 800,00	-631 524,78
5/612000-002000	Baukosten		3412	1 40				17 589,49	240 000,00	-222 410,51
1/612000-002000	Straßenbauten		3412	2				4 927,44	20 000,00	-15 072,56
5/612000-002200	Radwege		3412	1 40				339 671,63	445 000,00	-105 328,37
5/612000-002400	Gestaltung Bahnhofsplatz		3412	1 40				250 682,62	320 000,00	-69 317,38
5/612000-005000	Brücken		3412	1 40				42 429,37	30 000,00	12 429,37

		MVAG			Ergebnisrechnung			Finanzierungsrechnung		
		EH	FH	VCQU	RA 2025	VA 2025	RA - VA	RA 2025	VA 2025	RA - VA
1/612000-042000	Amts-, Betriebs- und Geschäftsausstattung		3415	2 41				4 113,60	4 100,00	13,60
1/612000-042200	Radaranlagen		3415	2 41				6 145,22	65 000,00	-58 854,78
SU 34	Summe Auszahlungen investive Gebarung							665 559,37	1 124 100,00	-458 540,63
SA2	Saldo (2) Geldfluss aus der Investiven Gebarung (33 – 34)							-395 284,15	-222 300,00	-172 984,15
SA3	Saldo (3) Nettofinanzierungssaldo (Saldo 1 + Saldo 2)							-1 847 219,99	-1 671 600,00	-175 619,99
Finanzierungstätigkeit										
SU 35	Summe Einzahlungen aus der Finanzierungstätigkeit							0,00	0,00	0,00
1/612000-346000	Darlehensstilgung Kreditinstitute		3614	65				561 945,97	557 600,00	4 345,97
SU 36	Summe Auszahlungen aus der Finanzierungstätigkeit							561 945,97	557 600,00	4 345,97
SA4	Saldo (4) Geldfluss aus der Finanzierungstätigkeit (35 – 36)							-561 945,97	-557 600,00	-4 345,97
SA5	Saldo (5) Geldfluss aus der voranschlagswirksamen Gebarung (Saldo 3 + Saldo 4)							-2 409 165,96	-2 229 200,00	-179 965,96
616	Sonstige Straßen und Wege									
616000	Sonstige Straßen und Wege									
Operative Gebarung										
2/616000+811000	Miete Fahrradboxen	2115	3115	14	528,00	500,00	28,00	528,00	500,00	28,00
2/616000+813000	Erträge aus der Auflösung von Investitionszuschüssen (Kapitaltransfers)	2127			1 281,27	1 300,00	-18,73			
SU 21 / 31	Summe Erträge / Einzahlungen operative Gebarung				1 809,27	1 800,00	9,27	528,00	500,00	28,00
1/616000-616000	Instandhaltung Fahrradständer	2224	3224	24		300,00	-300,00		300,00	-300,00
1/616000-680000	Planmäßige Abschreibung	2226			6 704,76	6 700,00	4,76			
SU 22 / 32	Summe Aufwendungen / Auszahlungen operative Gebarung				6 704,76	7 000,00	-295,24	0,00	300,00	-300,00
SA 0 / SA 1	(0) Nettoergebnis (21 - 22) / (1) Geldfluss operative Gebarung (31 – 32)				-4 895,49	-5 200,00	304,51	528,00	200,00	328,00
SU 23	Summe Haushaltsrücklagen				0,00	0,00	0,00	0,00	0,00	0,00
SA00	Nettoergebnis nach Zuw./Entn. Haushaltsrücklagen (Saldo 0 +/- SU23)				-4 895,49	-5 200,00	304,51			
Investive Gebarung										
SU 33	Summe Einzahlungen investive Gebarung							0,00	0,00	0,00
1/616000-040000	Ankauf von Fahrradständern		3414	2 41					2 500,00	-2 500,00
SU 34	Summe Auszahlungen investive Gebarung							0,00	2 500,00	-2 500,00
SA2	Saldo (2) Geldfluss aus der Investiven Gebarung (33 – 34)							0,00	-2 500,00	2 500,00
SA3	Saldo (3) Nettofinanzierungssaldo (Saldo 1 + Saldo 2)							528,00	-2 300,00	2 828,00
Finanzierungstätigkeit										
SU 35	Summe Einzahlungen aus der Finanzierungstätigkeit							0,00	0,00	0,00
SU 36	Summe Auszahlungen aus der Finanzierungstätigkeit							0,00	0,00	0,00
SA4	Saldo (4) Geldfluss aus der Finanzierungstätigkeit (35 – 36)							0,00	0,00	0,00
SA5	Saldo (5) Geldfluss aus der voranschlagswirksamen Gebarung (Saldo 3 + Saldo 4)							528,00	-2 300,00	2 828,00

		MVAG	MVAG	VCQU	Ergebnisrechnung			Finanzierungsrechnung		
		EH	FH		RA 2025	VA 2025	RA - VA	RA 2025	VA 2025	RA - VA
63	Schutzwasserbau									
633	Wildbachverbauung									
633000	Wildbachverbauung									
Operative Gebarung										
6/633000+899000	Entnahmen aus Verrechnungsrücklagen zwischen operativer Gebarung und Projekten	2116	1		2 022,45	20 000,00	-17 977,55			
SU 21 / 31	Summe Erträge / Einzahlungen operative Gebarung				2 022,45	20 000,00	-17 977,55	0,00	0,00	0,00
1/633000-680000	Planmäßige Abschreibung	2226			12,64		12,64			
SU 22 / 32	Summe Aufwendungen / Auszahlungen operative Gebarung				12,64	0,00	12,64	0,00	0,00	0,00
SA 0 / SA 1	(0) Nettoergebnis (21 - 22) / (1) Geldfluss operative Gebarung (31 - 32)				2 009,81	20 000,00	-17 990,19	0,00	0,00	0,00
SU 23	Summe Haushaltsrücklagen				0,00	0,00	0,00	0,00	0,00	0,00
SA00	Nettoergebnis nach Zuw./Entn. Haushaltsrücklagen (Saldo 0 +/- SU23)				2 009,81	20 000,00	-17 990,19			
Investive Gebarung										
SU 33	Summe Einzahlungen investive Gebarung							0,00	0,00	0,00
5/633000-051000	Kofinanzierte Schutzbauten - Machaczekwehr		3418	1				2 022,45	20 000,00	-17 977,55
SU 34	Summe Auszahlungen investive Gebarung							2 022,45	20 000,00	-17 977,55
SA2	Saldo (2) Geldfluss aus der Investiven Gebarung (33 - 34)							-2 022,45	-20 000,00	17 977,55
SA3	Saldo (3) Nettofinanzierungssaldo (Saldo 1 + Saldo 2)							-2 022,45	-20 000,00	17 977,55
Finanzierungstätigkeit										
SU 35	Summe Einzahlungen aus der Finanzierungstätigkeit							0,00	0,00	0,00
SU 36	Summe Auszahlungen aus der Finanzierungstätigkeit							0,00	0,00	0,00
SA4	Saldo (4) Geldfluss aus der Finanzierungstätigkeit (35 - 36)							0,00	0,00	0,00
SA5	Saldo (5) Geldfluss aus der voranschlagswirksamen Gebarung (Saldo 3 + Saldo 4)							-2 022,45	-20 000,00	17 977,55
639	Sonstige Einrichtungen und Maßnahmen									
639000	Sonstige Einrichtungen u. Maßnahmen									
Operative Gebarung										
2/639000+813000	Erträge aus der Auflösung von Investitionszuschüssen (Kapitaltransfers)	2127			12 407,42	12 400,00	7,42			
SU 21 / 31	Summe Erträge / Einzahlungen operative Gebarung				12 407,42	12 400,00	7,42	0,00	0,00	0,00
1/639000-612000	Instandhaltung von Wasserläufen	2224	3224	24	4 335,74	25 000,00	-20 664,26	4 335,74	25 000,00	-20 664,26
1/639000-680000	Planmäßige Abschreibung	2226			19 970,13	21 400,00	-1 429,87			
SU 22 / 32	Summe Aufwendungen / Auszahlungen operative Gebarung				24 305,87	46 400,00	-22 094,13	4 335,74	25 000,00	-20 664,26
SA 0 / SA 1	(0) Nettoergebnis (21 - 22) / (1) Geldfluss operative Gebarung (31 - 32)				-11 898,45	-34 000,00	22 101,55	-4 335,74	-25 000,00	20 664,26
SU 23	Summe Haushaltsrücklagen				0,00	0,00	0,00	0,00	0,00	0,00
SA00	Nettoergebnis nach Zuw./Entn. Haushaltsrücklagen (Saldo 0 +/- SU23)				-11 898,45	-34 000,00	22 101,55			

	MVAG	MVAG	VCQU	Ergebnisrechnung			Finanzierungsrechnung				
				EH	FH		RA 2025	VA 2025	RA - VA	RA 2025	VA 2025
Investive Gebarung											
SU 33								0,00	0,00	0,00	
SU 34								0,00	0,00	0,00	
SA2								0,00	0,00	0,00	
SA3								-4 335,74	-25 000,00	20 664,26	
Finanzierungstätigkeit											
SU 35								0,00	0,00	0,00	
SU 36								0,00	0,00	0,00	
SA4								0,00	0,00	0,00	
SA5								-4 335,74	-25 000,00	20 664,26	
64 Straßenverkehr											
640 Einrichtungen und Maßnahmen nach der Straßenverkehrsordnung											
640000 Einrichtungen und Maßnahmen n. der StVO											
Operative Gebarung											
2/640000+829000	Erträge aus Versicherungsleistungen	2116	3116	18				200,00	-200,00	200,00	-200,00
SU 21 / 31	Summe Erträge / Einzahlungen operative Gebarung				0,00	200,00	-200,00	0,00	200,00	-200,00	
1/640000-400300	Verkehrszeichen	2221	3221	23	21 653,74	22 000,00	-346,26	21 653,74	22 000,00	-346,26	
1/640000-619000	Instandhaltung Ampelanlagen	2224	3224	24	30 005,58	30 500,00	-494,42	31 626,86	30 500,00	1 126,86	
1/640000-680000	Planmäßige Abschreibung	2226			15 180,00	15 200,00	-20,00				
SU 22 / 32	Summe Aufwendungen / Auszahlungen operative Gebarung				66 839,32	67 700,00	-860,68	53 280,60	52 500,00	780,60	
SA 0 / SA 1	(0) Nettoergebnis (21 - 22) / (1) Geldfluss operative Gebarung (31 – 32)				-66 839,32	-67 500,00	660,68	-53 280,60	-52 300,00	-980,60	
SU 23	Summe Haushaltsrücklagen				0,00	0,00	0,00	0,00	0,00	0,00	
SA00	Nettoergebnis nach Zuw./Entn. Haushaltsrücklagen (Saldo 0 +/- SU23)				-66 839,32	-67 500,00	660,68				
Investive Gebarung											
SU 33	Summe Einzahlungen investive Gebarung							0,00	0,00	0,00	
SU 34	Summe Auszahlungen investive Gebarung							0,00	0,00	0,00	
SA2	Saldo (2) Geldfluss aus der Investiven Gebarung (33 – 34)							0,00	0,00	0,00	
SA3	Saldo (3) Nettofinanzierungssaldo (Saldo 1 + Saldo 2)							-53 280,60	-52 300,00	-980,60	
Finanzierungstätigkeit											
SU 35	Summe Einzahlungen aus der Finanzierungstätigkeit							0,00	0,00	0,00	
SU 36	Summe Auszahlungen aus der Finanzierungstätigkeit							0,00	0,00	0,00	
SA4	Saldo (4) Geldfluss aus der Finanzierungstätigkeit (35 – 36)							0,00	0,00	0,00	
SA5	Saldo (5) Geldfluss aus der voranschlagswirksamen Gebarung (Saldo 3 + Saldo 4)							-53 280,60	-52 300,00	-980,60	

		MVAG			Ergebnisrechnung			Finanzierungsrechnung		
		EH	FH	VCQU	RA 2025	VA 2025	RA - VA	RA 2025	VA 2025	RA - VA
649	Sonstige Einrichtungen und Maßnahmen									
649000	Sonstige Einrichtungen u. Maßnahmen									
Operative Gebarung										
SU 21 / 31	Summe Erträge / Einzahlungen operative Gebarung				0,00	0,00	0,00	0,00	0,00	0,00
1/649000-600000	Energiebezüge	2222	3222	24	247,94	500,00	-252,06	230,40	500,00	-269,60
1/649000-614000	Instandhaltung Buswartehäuschen	2224	3224	24	2 071,92	3 000,00	-928,08	2 071,92	3 000,00	-928,08
1/649000-680000	Planmäßige Abschreibung	2226			3 882,45	2 900,00	982,45			
SU 22 / 32	Summe Aufwendungen / Auszahlungen operative Gebarung				6 202,31	6 400,00	-197,69	2 302,32	3 500,00	-1 197,68
SA 0 / SA 1	(0) Nettoergebnis (21 - 22) / (1) Geldfluss operative Gebarung (31 - 32)				-6 202,31	-6 400,00	197,69	-2 302,32	-3 500,00	1 197,68
SU 23	Summe Haushaltsrücklagen				0,00	0,00	0,00	0,00	0,00	0,00
SA00	Nettoergebnis nach Zuw./Entn. Haushaltsrücklagen (Saldo 0 +/- SU23)				-6 202,31	-6 400,00	197,69			
Investive Gebarung										
SU 33	Summe Einzahlungen investive Gebarung							0,00	0,00	0,00
1/649000-010000	Buswartehäuschen		3413	2 40				18 800,72		18 800,72
SU 34	Summe Auszahlungen investive Gebarung							18 800,72	0,00	18 800,72
SA2	Saldo (2) Geldfluss aus der Investiven Gebarung (33 - 34)							-18 800,72	0,00	-18 800,72
SA3	Saldo (3) Nettofinanzierungssaldo (Saldo 1 + Saldo 2)							-21 103,04	-3 500,00	-17 603,04
Finanzierungstätigkeit										
SU 35	Summe Einzahlungen aus der Finanzierungstätigkeit							0,00	0,00	0,00
SU 36	Summe Auszahlungen aus der Finanzierungstätigkeit							0,00	0,00	0,00
SA4	Saldo (4) Geldfluss aus der Finanzierungstätigkeit (35 - 36)							0,00	0,00	0,00
SA5	Saldo (5) Geldfluss aus der voranschlagswirksamen Gebarung (Saldo 3 + Saldo 4)							-21 103,04	-3 500,00	-17 603,04
69	Verkehr, Sonstiges									
690	Verkehr, Sonstiges									
690000	Verkehr, Sonstiges									
Operative Gebarung										
SU 21 / 31	Summe Erträge / Einzahlungen operative Gebarung				0,00	0,00	0,00	0,00	0,00	0,00
1/690000-720000	Beiträge VOR	2225	3225	24	10 117,00	10 000,00	117,00	9 999,50	10 000,00	-0,50
1/690000-720010	Citybus Mödling	2225	3225	24	10 000,00	11 000,00	-1 000,00	10 000,00	11 000,00	-1 000,00
SU 22 / 32	Summe Aufwendungen / Auszahlungen operative Gebarung				20 117,00	21 000,00	-883,00	19 999,50	21 000,00	-1 000,50
SA 0 / SA 1	(0) Nettoergebnis (21 - 22) / (1) Geldfluss operative Gebarung (31 - 32)				-20 117,00	-21 000,00	883,00	-19 999,50	-21 000,00	1 000,50
SU 23	Summe Haushaltsrücklagen				0,00	0,00	0,00	0,00	0,00	0,00
SA00	Nettoergebnis nach Zuw./Entn. Haushaltsrücklagen (Saldo 0 +/- SU23)				-20 117,00	-21 000,00	883,00			
Investive Gebarung										
SU 33	Summe Einzahlungen investive Gebarung							0,00	0,00	0,00
SU 34	Summe Auszahlungen investive Gebarung							0,00	0,00	0,00

	MVAG	MVAG	VCQU	Ergebnisrechnung			Finanzierungsrechnung		
				EH	FH		RA 2025	VA 2025	RA - VA
SA2							0,00	0,00	0,00
SA3							-19 999,50	-21 000,00	1 000,50
Finanzierungstätigkeit									
SU 35							0,00	0,00	0,00
SU 36							0,00	0,00	0,00
SA4							0,00	0,00	0,00
SA5							-19 999,50	-21 000,00	1 000,50

		MVAG	MVAG	VCQU	Ergebnisrechnung			Finanzierungsrechnung		
		EH	FH		RA 2025	VA 2025	RA - VA	RA 2025	VA 2025	RA - VA
7 Wirtschaftsförderung										
71	Grundlagenverbesserung in der Land- und Forstwirtschaft									
710	Land- und forstwirtschaftlicher Wegebau									
710000	Land- und forstwirtschaftlicher Weg									
Operative Gebarung										
SU 21 / 31	Summe Erträge / Einzahlungen operative Gebarung				0,00	0,00	0,00	0,00	0,00	0,00
1/710000-680000	Planmäßige Abschreibung		2226		3 758,27	3 800,00	-41,73			
SU 22 / 32	Summe Aufwendungen / Auszahlungen operative Gebarung				3 758,27	3 800,00	-41,73	0,00	0,00	0,00
SA 0 / SA 1	(0) Nettoergebnis (21 - 22) / (1) Geldfluss operative Gebarung (31 - 32)				-3 758,27	-3 800,00	41,73	0,00	0,00	0,00
SU 23	Summe Haushaltsrücklagen				0,00	0,00	0,00	0,00	0,00	0,00
SA00	Nettoergebnis nach Zuw./Entn. Haushaltsrücklagen (Saldo 0 +/- SU23)				-3 758,27	-3 800,00	41,73			
Investive Gebarung										
SU 33	Summe Einzahlungen investive Gebarung							0,00	0,00	0,00
SU 34	Summe Auszahlungen investive Gebarung							0,00	0,00	0,00
SA2	Saldo (2) Geldfluss aus der Investiven Gebarung (33 - 34)							0,00	0,00	0,00
SA3	Saldo (3) Nettofinanzierungssaldo (Saldo 1 + Saldo 2)							0,00	0,00	0,00
Finanzierungstätigkeit										
SU 35	Summe Einzahlungen aus der Finanzierungstätigkeit							0,00	0,00	0,00
SU 36	Summe Auszahlungen aus der Finanzierungstätigkeit							0,00	0,00	0,00
SA4	Saldo (4) Geldfluss aus der Finanzierungstätigkeit (35 - 36)							0,00	0,00	0,00
SA5	Saldo (5) Geldfluss aus der voranschlagswirksamen Gebarung (Saldo 3 + Saldo 4)							0,00	0,00	0,00
74	Sonstige Förderung der Land- und Forstwirtschaft									
748	Notstandsmaßnahmen									
748000	Notstandsmaßnahmen									
Operative Gebarung										
SU 21 / 31	Summe Erträge / Einzahlungen operative Gebarung				0,00	0,00	0,00	0,00	0,00	0,00
1/748000-768000	Katastrophenhilfe		2234	3234 27		1 000,00	-1 000,00		1 000,00	-1 000,00
SU 22 / 32	Summe Aufwendungen / Auszahlungen operative Gebarung				0,00	1 000,00	-1 000,00	0,00	1 000,00	-1 000,00
SA 0 / SA 1	(0) Nettoergebnis (21 - 22) / (1) Geldfluss operative Gebarung (31 - 32)				0,00	-1 000,00	1 000,00	0,00	-1 000,00	1 000,00
SU 23	Summe Haushaltsrücklagen				0,00	0,00	0,00	0,00	0,00	0,00
SA00	Nettoergebnis nach Zuw./Entn. Haushaltsrücklagen (Saldo 0 +/- SU23)				0,00	-1 000,00	1 000,00			
Investive Gebarung										
SU 33	Summe Einzahlungen investive Gebarung							0,00	0,00	0,00
SU 34	Summe Auszahlungen investive Gebarung							0,00	0,00	0,00

	MVAG	MVAG	VCQU	Ergebnisrechnung			Finanzierungsrechnung					
				EH	FH		RA 2025	VA 2025	RA - VA	RA 2025	VA 2025	RA - VA
SA2								0,00	0,00	0,00		
SA3								0,00	-1 000,00	1 000,00		
Finanzierungstätigkeit												
SU 35								0,00	0,00	0,00		
SU 36								0,00	0,00	0,00		
SA4								0,00	0,00	0,00		
SA5								0,00	-1 000,00	1 000,00		
78												
789												
789000												
Operative Gebarung												
SU 21 / 31								0,00	0,00	0,00		
1/789000-755000				2233	3233	27	26 440,41	26 500,00	-59,59	26 440,41	26 500,00	-59,59
1/789000-755100				2233	3233	27		4 200,00	-4 200,00		4 200,00	-4 200,00
SU 22 / 32							26 440,41	30 700,00	-4 259,59	26 440,41	30 700,00	-4 259,59
SA 0 / SA 1							-26 440,41	-30 700,00	4 259,59	-26 440,41	-30 700,00	4 259,59
SU 23							0,00	0,00	0,00	0,00	0,00	0,00
SA00							-26 440,41	-30 700,00	4 259,59			
Investive Gebarung												
SU 33								0,00	0,00	0,00	0,00	0,00
SU 34								0,00	0,00	0,00	0,00	0,00
SA2								0,00	0,00	0,00	0,00	0,00
SA3								-26 440,41	-30 700,00	4 259,59		
Finanzierungstätigkeit												
SU 35								0,00	0,00	0,00	0,00	0,00
SU 36								0,00	0,00	0,00	0,00	0,00
SA4								0,00	0,00	0,00	0,00	0,00
SA5								-26 440,41	-30 700,00	4 259,59		

	MVAG	MVAG	VCQU	Ergebnisrechnung			Finanzierungsrechnung				
				EH	FH	RA 2025	VA 2025	RA - VA	RA 2025	VA 2025	RA - VA
8 Dienstleistungen											
81	Öffentliche Einrichtungen (soweit nicht dem Abschnitt 85 zuzuordnen)										
812	WC-Anlagen										
812000	Öffentl. WC-Anlagen										
Operative Gebarung											
2/812000+810000	WC-Karten	2114	3114			1 220,00		1 220,00	1 220,00	1 220,00	
SU 21 / 31	Summe Erträge / Einzahlungen operative Gebarung			1 220,00	0,00	1 220,00	1 220,00	0,00	1 220,00		
1/812000-400300	Geringwertige Wirtschaftsgüter (GWG)	2221	3221	23		100,78	300,00	-199,22	100,78	300,00	-199,22
1/812000-454000	Reinigungsmittel	2221	3221	23		1 830,15	2 600,00	-769,85	1 830,15	2 600,00	-769,85
1/812000-600000	Energiebezüge Strom	2222	3222	24		1 929,60	3 000,00	-1 070,40	1 929,60	3 000,00	-1 070,40
1/812000-614000	Instandhaltung Gebäude	2224	3224	24		3 122,25	1 500,00	1 622,25	3 122,25	1 500,00	1 622,25
1/812000-670000	Versicherungen	2222	3222			52,55	100,00	-47,45	52,55	100,00	-47,45
1/812000-680000	Planmäßige Abschreibung	2226				307,08		307,08			
1/812000-700000	Miete Öko WC	2223	3223	24		18 589,96	20 500,00	-1 910,04	18 369,96	20 500,00	-2 130,04
1/812000-728500	Reinigung	2225	3225	24		1 380,15	700,00	680,15	1 380,15	700,00	680,15
SU 22 / 32	Summe Aufwendungen / Auszahlungen operative Gebarung			27 312,52	28 700,00	-1 387,48	26 785,44	28 700,00	-1 914,56		
SA 0 / SA 1	(0) Nettoergebnis (21 - 22) / (1) Geldfluss operative Gebarung (31 - 32)			-26 092,52	-28 700,00	2 607,48	-25 565,44	-28 700,00	3 134,56		
SU 23	Summe Haushaltsrücklagen			0,00	0,00	0,00	0,00	0,00	0,00		
SA00	Nettoergebnis nach Zuw./Entn. Haushaltsrücklagen (Saldo 0 +/- SU23)			-26 092,52	-28 700,00	2 607,48					
Investive Gebarung											
SU 33	Summe Einzahlungen investive Gebarung						0,00	0,00	0,00		
1/812000-042000	Amts-, Betriebs- und Geschäftsausstattung		3415	2			6 141,67	5 600,00	541,67		
SU 34	Summe Auszahlungen investive Gebarung						6 141,67	5 600,00	541,67		
SA2	Saldo (2) Geldfluss aus der Investiven Gebarung (33 - 34)						-6 141,67	-5 600,00	-541,67		
SA3	Saldo (3) Nettofinanzierungssaldo (Saldo 1 + Saldo 2)						-31 707,11	-34 300,00	2 592,89		
Finanzierungstätigkeit											
SU 35	Summe Einzahlungen aus der Finanzierungstätigkeit						0,00	0,00	0,00		
SU 36	Summe Auszahlungen aus der Finanzierungstätigkeit						0,00	0,00	0,00		
SA4	Saldo (4) Geldfluss aus der Finanzierungstätigkeit (35 - 36)						0,00	0,00	0,00		
SA5	Saldo (5) Geldfluss aus der voranschlagswirksamen Gebarung (Saldo 3 + Saldo 4)						-31 707,11	-34 300,00	2 592,89		
814	Straßenreinigung										
814000	Straßenreinigung										
Operative Gebarung											
2/814000+817500	Erträge aus der Auflösung von sonstigen Rückstellungen	2117				146 850,96	17 000,00	129 850,96			

		MVAG MVAG VCQU			Ergebnisrechnung			Finanzierungsrechnung		
		EH	FH	VCQU	RA 2025	VA 2025	RA - VA	RA 2025	VA 2025	RA - VA
2/814000+863000	Förderung AMS	2121	3121	15	7 219,02	2 900,00	4 319,02	7 219,02	2 900,00	4 319,02
SU 21 / 31	Summe Erträge / Einzahlungen operative Gebarung				154 069,98	19 900,00	134 169,98	7 219,02	2 900,00	4 319,02
1/814000-400100	Bekleidung	2221	3221	23	21 853,39	25 000,00	-3 146,61	21 853,39	25 000,00	-3 146,61
1/814000-510000	Bezüge verr. Bedienst. Schema I (Ang.)	2211	3211	20	84 736,60	83 800,00	936,60	84 736,60	83 800,00	936,60
1/814000-511000	Bezüge Vertr. Bedienst. Schema II (Arb.)	2211	3211	20	1 543 807,41	1 495 200,00	48 607,41	1 543 807,41	1 495 200,00	48 607,41
1/814000-523000	Geldbezüge der nicht ganzjährig beschäftigten Arbeiter	2211	3211	20	145 045,69	161 900,00	-16 854,31	145 045,69	161 900,00	-16 854,31
1/814000-582000	DGB.z.Ausgl.Fonds f.Fam.B.Vertr.Bed	2212	3212	20	59 954,03	60 200,00	-245,97	59 954,03	60 200,00	-245,97
1/814000-582010	DGB BVA Vertragsbedienstete	2212	3212	20	312 729,70	306 300,00	6 429,70	312 729,70	306 300,00	6 429,70
1/814000-582100	Abfertigung Neu	2212	3212	20	17 162,35	16 500,00	662,35	17 162,35	16 500,00	662,35
1/814000-582200	DGB Sozialversicherung VB	2212	3212	20	25 749,55	32 600,00	-6 850,45	25 749,55	32 600,00	-6 850,45
1/814000-591000	Dotierung von Rückstellungen für Abfertigungen	2214				7 300,00	-7 300,00			
1/814000-592000	Dotierung von Rückstellungen für Jubiläumszuwendungen	2214			10 016,28	28 500,00	-18 483,72			
1/814000-670000	Versicherungen öffentl. Gut	2222	3222	24	15 857,95	16 500,00	-642,05	15 857,95	16 500,00	-642,05
1/814000-724000	Reisegebühren	2225	3225	24		600,00	-600,00		600,00	-600,00
SU 22 / 32	Summe Aufwendungen / Auszahlungen operative Gebarung				2 236 912,95	2 234 400,00	2 512,95	2 226 896,67	2 198 600,00	28 296,67
SA 0 / SA 1	(0) Nettoergebnis (21 - 22) / (1) Geldfluss operative Gebarung (31 - 32)				-2 082 842,97	-2 214 500,00	131 657,03	-2 219 677,65	-2 195 700,00	-23 977,65
SU 23	Summe Haushaltsrücklagen				0,00	0,00	0,00	0,00	0,00	0,00
SA00	Nettoergebnis nach Zuw./Entn. Haushaltsrücklagen (Saldo 0 +/- SU23)				-2 082 842,97	-2 214 500,00	131 657,03			
Investive Gebarung										
SU 33	Summe Einzahlungen investive Gebarung							0,00	0,00	0,00
SU 34	Summe Auszahlungen investive Gebarung							0,00	0,00	0,00
SA2	Saldo (2) Geldfluss aus der Investiven Gebarung (33 - 34)							0,00	0,00	0,00
SA3	Saldo (3) Nettofinanzierungssaldo (Saldo 1 + Saldo 2)							-2 219 677,65	-2 195 700,00	-23 977,65
Finanzierungstätigkeit										
SU 35	Summe Einzahlungen aus der Finanzierungstätigkeit							0,00	0,00	0,00
SU 36	Summe Auszahlungen aus der Finanzierungstätigkeit							0,00	0,00	0,00
SA4	Saldo (4) Geldfluss aus der Finanzierungstätigkeit (35 - 36)							0,00	0,00	0,00
SA5	Saldo (5) Geldfluss aus der voranschlagswirksamen Gebarung (Saldo 3 + Saldo 4)							-2 219 677,65	-2 195 700,00	-23 977,65
815	Park- und Gartenanlagen, Kinderspielplätze									
815000	Park- und Gartenanlagen									
Operative Gebarung										
2/815000+813000	Erträge aus der Auflösung von Investitionszuschüssen (Kapitaltransfers)	2127			1 454,00	1 500,00	-46,00			

		MVAG			Ergebnisrechnung			Finanzierungsrechnung		
		MVAG	MVAG	VCQU	RA 2025	VA 2025	RA - VA	RA 2025	VA 2025	RA - VA
		EH	FH							
6/815000+899000	Entnahmen aus Verrechnungsrücklagen zwischen operativer Gebarung und Projekten	2116		1	47 866,18	70 000,00	-22 133,82			
SU 21 / 31	Summe Erträge / Einzahlungen operative Gebarung				49 320,18	71 500,00	-22 179,82	0,00	0,00	0,00
1/815000-400300	Geringwertige Wirtschaftsgüter (GWG)	2221	3221	23	4 747,43	3 000,00	1 747,43	4 747,43	3 000,00	1 747,43
1/815000-400310	Bäume mit Mehrwert	2221	3221	23	47 812,51	50 000,00	-2 187,49	46 837,46	50 000,00	-3 162,54
1/815000-600000	Energiebezüge Strom	2222	3222	24	2 278,86	2 500,00	-221,14	1 167,83	2 500,00	-1 332,17
1/815000-613000	Klostermauer	2224	3224	24	19 211,18	25 000,00	-5 788,82	19 211,18	25 000,00	-5 788,82
1/815000-613010	Instandhaltung Kinderspielplatz	2224	3224	24	82 481,39	66 700,00	15 781,39	82 481,39	66 700,00	15 781,39
1/815000-613020	Waldl	2224	3224	24	48 179,88	50 000,00	-1 820,12	48 179,88	50 000,00	-1 820,12
1/815000-613030	Instandhaltung Parkanlagen	2224	3224	24	528 917,15	537 500,00	-8 582,85	529 681,82	537 500,00	-7 818,18
1/815000-613040	Baumpflege	2224	3224	24	99 247,29	85 000,00	14 247,29	87 926,23	85 000,00	2 926,23
1/815000-618000	Instandhaltung von Tischen und Bänken	2224	3224	24	4 043,11	4 500,00	-456,89	4 043,11	4 500,00	-456,89
1/815000-631000	Telekommunikationsdienste	2222	3222		280,76	200,00	80,76	261,56	200,00	61,56
1/815000-650000	Zinsen für Finanzschulden in Euro	2241	3241	25	4 451,34	4 900,00	-448,66	4 451,34	4 900,00	-448,66
1/815000-680000	Planmäßige Abschreibung	2226			138 406,57	131 100,00	7 306,57			
1/815000-700000	Miete Leihmaschinen	2223	3223	24	135,59	500,00	-364,41	135,59	500,00	-364,41
1/815000-710000	Öffentliche Abgaben	2225	3225	24	71 046,57	92 000,00	-20 953,43	71 046,57	92 000,00	-20 953,43
1/815000-728000	Baumkataster	2225	3225	24	19 545,88	22 000,00	-2 454,12	20 223,85	22 000,00	-1 776,15
SU 22 / 32	Summe Aufwendungen / Auszahlungen operative Gebarung				1 070 785,51	1 074 900,00	-4 114,49	920 395,24	943 800,00	-23 404,76
SA 0 / SA 1	(0) Nettoergebnis (21 - 22) / (1) Geldfluss operative Gebarung (31 - 32)				-1 021 465,33	-1 003 400,00	-18 065,33	-920 395,24	-943 800,00	23 404,76
SU 23	Summe Haushaltsrücklagen				0,00	0,00	0,00	0,00	0,00	0,00
SA00	Nettoergebnis nach Zuw./Entn. Haushaltsrücklagen (Saldo 0 +/- SU23)				-1 021 465,33	-1 003 400,00	-18 065,33			
Investive Gebarung										
SU 33	Summe Einzahlungen investive Gebarung							0,00	0,00	0,00
1/815000-006000	Einfriedungen, Umzäunungen		3412	2 40					10 000,00	-10 000,00
1/815000-006010	Gestaltung Park- u. Gartenanlagen		3412	2 40				1 272,42	21 000,00	-19 727,58
5/815000-006020	Bewässerungsanlagen		3412	1				47 866,18	70 000,00	-22 133,82
1/815000-042000	Ausstattung Spielplätze		3415	2 41				35 109,34	47 700,00	-12 590,66
1/815000-042100	Ankauf Tische und Bänke		3415	2 41				1 713,42	25 000,00	-23 286,58
1/815000-042300	Ausstattung Parkanlagen		3415	2 41				631,97	11 500,00	-10 868,03
SU 34	Summe Auszahlungen investive Gebarung							86 593,33	185 200,00	-98 606,67
SA2	Saldo (2) Geldfluss aus der Investiven Gebarung (33 - 34)							-86 593,33	-185 200,00	98 606,67
SA3	Saldo (3) Nettofinanzierungssaldo (Saldo 1 + Saldo 2)							-1 006 988,57	-1 129 000,00	122 011,43
Finanzierungstätigkeit										
SU 35	Summe Einzahlungen aus der Finanzierungstätigkeit							0,00	0,00	0,00
1/815000-346000	Tilgung Bankdarlehen		3614	65				70 000,00	70 000,00	
SU 36	Summe Auszahlungen aus der Finanzierungstätigkeit							70 000,00	70 000,00	0,00
SA4	Saldo (4) Geldfluss aus der Finanzierungstätigkeit (35 - 36)							-70 000,00	-70 000,00	0,00

	MVAG	MVAG	VCQU	Ergebnisrechnung			Finanzierungsrechnung			
				EH	FH		RA 2025	VA 2025	RA - VA	RA 2025
SA5	Saldo (5) Geldfluss aus der voranschlagswirksamen Gebarung (Saldo 3 + Saldo 4)							-1 076 988,57	-1 199 000,00	122 011,43
815100	Park- und Gartenanlagen									
Operative Gebarung										
SU 21 / 31	Summe Erträge / Einzahlungen operative Gebarung							0,00	0,00	0,00
1/815100-680000	Planmäßige Abschreibung	2226		12 839,51	12 800,00	39,51				
SU 22 / 32	Summe Aufwendungen / Auszahlungen operative Gebarung			12 839,51	12 800,00	39,51		0,00	0,00	0,00
SA 0 / SA 1	(0) Nettoergebnis (21 - 22) / (1) Geldfluss operative Gebarung (31 - 32)			-12 839,51	-12 800,00	-39,51		0,00	0,00	0,00
SU 23	Summe Haushaltsrücklagen			0,00	0,00	0,00		0,00	0,00	0,00
SA00	Nettoergebnis nach Zuw./Entn. Haushaltsrücklagen (Saldo 0 +/- SU23)			-12 839,51	-12 800,00	-39,51				
Investive Gebarung										
SU 33	Summe Einzahlungen investive Gebarung							0,00	0,00	0,00
SU 34	Summe Auszahlungen investive Gebarung							0,00	0,00	0,00
SA2	Saldo (2) Geldfluss aus der Investiven Gebarung (33 - 34)							0,00	0,00	0,00
SA3	Saldo (3) Nettofinanzierungssaldo (Saldo 1 + Saldo 2)							0,00	0,00	0,00
Finanzierungstätigkeit										
SU 35	Summe Einzahlungen aus der Finanzierungstätigkeit							0,00	0,00	0,00
SU 36	Summe Auszahlungen aus der Finanzierungstätigkeit							0,00	0,00	0,00
SA4	Saldo (4) Geldfluss aus der Finanzierungstätigkeit (35 - 36)							0,00	0,00	0,00
SA5	Saldo (5) Geldfluss aus der voranschlagswirksamen Gebarung (Saldo 3 + Saldo 4)							0,00	0,00	0,00
816	Öffentliche Beleuchtung und öffentliche Uhren									
816000	Öffentliche Beleuchtung u. öffentl. U hr									
Operative Gebarung										
2/816000+813000	Erträge aus der Auflösung von Investitionszuschüssen (Kapitaltransfers)	2127		1 006,67	1 000,00	6,67				
2/816000+829000	Erträge aus Versicherungsleistungen	2116	3116	18	2 749,05	5 000,00	-2 250,95	2 749,05	5 000,00	-2 250,95
SU 21 / 31	Summe Erträge / Einzahlungen operative Gebarung			3 755,72	6 000,00	-2 244,28		2 749,05	5 000,00	-2 250,95
1/816000-600000	Energiebezüge Strom	2222	3222	24	943,03	1 000,00	-56,97	936,38	1 000,00	-63,62
1/816000-611000	Instandhaltung öffentliche Beleuchtung	2224	3224	24	48 600,33	50 000,00	-1 399,67	48 600,33	50 000,00	-1 399,67
1/816000-614000	Instandhaltung öffentl. Uhr	2224	3224	24	349,20	500,00	-150,80	349,20	500,00	-150,80
1/816000-631000	Telekommunikationsdienste	2222	3222	24	6 133,44	6 300,00	-166,56	6 133,44	6 300,00	-166,56
1/816000-680000	Planmäßige Abschreibung	2226			287 923,20	212 100,00	75 823,20			
SU 22 / 32	Summe Aufwendungen / Auszahlungen operative Gebarung			343 949,20	269 900,00	74 049,20		56 019,35	57 800,00	-1 780,65
SA 0 / SA 1	(0) Nettoergebnis (21 - 22) / (1) Geldfluss operative Gebarung (31 - 32)			-340 193,48	-263 900,00	-76 293,48		-53 270,30	-52 800,00	-470,30
SU 23	Summe Haushaltsrücklagen			0,00	0,00	0,00		0,00	0,00	0,00
SA00	Nettoergebnis nach Zuw./Entn. Haushaltsrücklagen (Saldo 0 +/- SU23)			-340 193,48	-263 900,00	-76 293,48				

		MVAG	MVAG	VCQU	Ergebnisrechnung			Finanzierungsrechnung		
		EH	FH		RA 2025	VA 2025	RA - VA	RA 2025	VA 2025	RA - VA
Investive Gebarung										
SU 33	Summe Einzahlungen investive Gebarung							0,00	0,00	0,00
1/816000-005000	Contracting		3412	2 40				488 209,48	550 000,00	-61 790,52
1/816000-050001	Erweiterung öffentliche Beleuchtung		3412	2 40				56 931,86	50 000,00	6 931,86
SU 34	Summe Auszahlungen investive Gebarung							545 141,34	600 000,00	-54 858,66
SA2	Saldo (2) Geldfluss aus der Investiven Gebarung (33 – 34)							-545 141,34	-600 000,00	54 858,66
SA3	Saldo (3) Nettofinanzierungssaldo (Saldo 1 + Saldo 2)							-598 411,64	-652 800,00	54 388,36
Finanzierungstätigkeit										
SU 35	Summe Einzahlungen aus der Finanzierungstätigkeit							0,00	0,00	0,00
SU 36	Summe Auszahlungen aus der Finanzierungstätigkeit							0,00	0,00	0,00
SA4	Saldo (4) Geldfluss aus der Finanzierungstätigkeit (35 – 36)							0,00	0,00	0,00
SA5	Saldo (5) Geldfluss aus der voranschlagswirksamen Gebarung (Saldo 3 + Saldo 4)							-598 411,64	-652 800,00	54 388,36
817	Friedhöfe (einschließlich Einsegnungshallen und Krematorien)									
817000	Friedhof									
Operative Gebarung										
2/817000+817500	Erträge aus der Auflösung von sonstigen Rückstellungen	2117			13 961,82		13 961,82			
2/817000+829000	Erträge aus Versicherungsleistungen	2116	3116	18		500,00	-500,00		500,00	-500,00
2/817000+852000	Grabstellengebühren	2113	3113	12	67 922,60	60 000,00	7 922,60	67 670,20	60 000,00	7 670,20
2/817000+852100	Begräbnis-u.Leichenkammergebühren	2113	3113	12	70 448,00	65 000,00	5 448,00	68 037,00	65 000,00	3 037,00
2/817000+852200	Grabdenkmal-,Einfass.Geb.,Deckel	2113	3113	12	9 578,07	10 000,00	-421,93	11 815,22	10 000,00	1 815,22
6/817000+899000	Entnahmen aus Verrechnungsrücklagen zwischen operativer Gebarung und Projekten	2116		1	15 700,77		15 700,77			
SU 21 / 31	Summe Erträge / Einzahlungen operative Gebarung				177 611,26	135 500,00	42 111,26	147 522,42	135 500,00	12 022,42
1/817000-400100	Bekleidung Totengräber und GWG	2221	3221	23	2 315,24	3 000,00	-684,76	2 315,24	3 000,00	-684,76
1/817000-400300	Geringwertige Wirtschaftsgüter (GWG)	2221	3221	23	2 028,96	4 000,00	-1 971,04	1 716,96	4 000,00	-2 283,04
1/817000-452000	Treibstoffe	2221	3221	23	126,17	1 500,00	-1 373,83	649,53	1 500,00	-850,47
1/817000-454000	Reinigungsmittel	2221	3221	23	1 472,14	2 400,00	-927,86	1 472,14	2 400,00	-927,86
1/817000-456000	Büromaterial	2221	3221	23	100,89	100,00	0,89	100,89	100,00	0,89
1/817000-457000	Druckwerke	2221	3221		840,00	1 000,00	-160,00	840,00	1 000,00	-160,00
1/817000-458000	Mittel zur ärztlichen Betreuung etc	2221	3221	23	7,59	200,00	-192,41	7,59	200,00	-192,41
1/817000-459000	Sonstige Verbrauchsgüter	2221	3221	23	388,70	1 000,00	-611,30	388,70	1 000,00	-611,30
1/817000-511000	Bezüge Vertr. Bedienst. Schema II (Arb.)	2211	3211	20	77 399,50	71 000,00	6 399,50	77 399,50	71 000,00	6 399,50
1/817000-582000	DGB.z.Ausgl.Fonds f.Fam.B.Vertr.Bed	2212	3212	20	2 418,81	2 200,00	218,81	2 418,81	2 200,00	218,81
1/817000-582010	DGB BVA Vertragsbedienstete	2212	3212	20	15 550,65	14 200,00	1 350,65	15 550,65	14 200,00	1 350,65
1/817000-582100	Abfertigung Neu	2212	3212	20	884,97	800,00	84,97	884,97	800,00	84,97

		MVAG			Ergebnisrechnung			Finanzierungsrechnung		
		EH	FH	VCQU	RA 2025	VA 2025	RA - VA	RA 2025	VA 2025	RA - VA
1/817000-592000	Dotierung von Rückstellungen für Jubiläumszuwendungen	2214			992,54	2 600,00	-1 607,46			
1/817000-600000	Energiebezüge Strom	2222	3222	24	13 818,24	18 000,00	-4 181,76	13 818,24	18 000,00	-4 181,76
1/817000-614000	Instandhaltung Gebäude	2224	3224	24	23 132,64	26 000,00	-2 867,36	22 465,14	26 000,00	-3 534,86
1/817000-617000	Instandhaltung der Fahrzeuge	2224	3224	24	3 941,08	4 000,00	-58,92	3 941,08	4 000,00	-58,92
1/817000-618000	Instandhaltung von sonst. Anlagen	2224	3224	24		1 000,00	-1 000,00		1 000,00	-1 000,00
1/817000-619000	Instandhaltung Friedhof	2224	3224	24	39 034,72	44 000,00	-4 965,28	39 034,72	44 000,00	-4 965,28
1/817000-631000	Telekommunikationsdienste	2222	3222	24	803,04	800,00	3,04	803,27	800,00	3,27
1/817000-650000	Zinsen für Finanzschulden in Euro	2241	3241	25	24 825,14	34 500,00	-9 674,86	24 825,14	34 500,00	-9 674,86
1/817000-670000	Versicherungen	2222	3222	24	4 070,89	4 200,00	-129,11	4 070,89	4 200,00	-129,11
1/817000-680000	Planmäßige Abschreibung	2226			83 718,38	69 800,00	13 918,38			
1/817000-700100	Miet- und Pachtaufwand	2223	3223	24		500,00	-500,00		500,00	-500,00
1/817000-710000	Öffentliche Abgaben	2225	3225	24	20 072,37	18 900,00	1 172,37	20 072,37	18 900,00	1 172,37
1/817000-728000	Gräber öffnen u. schließen	2225	3225	24	7 128,00	7 000,00	128,00	7 128,00	7 000,00	128,00
1/817000-728100	Entgelte für sonstige Leistungen	2225	3225		480,00	500,00	-20,00	480,00	500,00	-20,00
1/817000-728500	Reinigung	2225	3225	24	2 388,79	4 300,00	-1 911,21	2 388,79	4 300,00	-1 911,21
1/817000-799000	Zuweisungen an Verrechnungsrücklagen zwischen operativer Gebarung und Projekten	2225			15 700,77		15 700,77			
SU 22 / 32	Summe Aufwendungen / Auszahlungen operative Gebarung				343 640,22	337 500,00	6 140,22	242 772,62	265 100,00	-22 327,38
SA 0 / SA 1	(0) Nettoergebnis (21 - 22) / (1) Geldfluss operative Gebarung (31 - 32)				-166 028,96	-202 000,00	35 971,04	-95 250,20	-129 600,00	34 349,80
SU 23	Summe Haushaltsrücklagen				0,00	0,00	0,00	0,00	0,00	0,00
SA00	Nettoergebnis nach Zuw./Entn. Haushaltsrücklagen (Saldo 0 +/- SU23)				-166 028,96	-202 000,00	35 971,04			
Investive Gebarung										
SU 33	Summe Einzahlungen investive Gebarung							0,00	0,00	0,00
5/817000-010000	Gebäude und Bauten		3413	1				5 200,77		5 200,77
1/817000-030000	Ankauf Werkzeuge u. Geräte		3414	2 41				1 451,76	2 000,00	-548,24
1/817000-042000	Amts-, Betriebs- u. Geschäftsausstattung		3415	2 41				11 238,54	10 500,00	738,54
5/817000-050000	Gestaltung Friedhof		3412	1 40				10 500,00		10 500,00
1/817000-070000	Aktivierungsfähige Rechte (immaterielle Vermögenswerte)		3411	2				680,00	700,00	-20,00
SU 34	Summe Auszahlungen investive Gebarung							29 071,07	13 200,00	15 871,07
SA2	Saldo (2) Geldfluss aus der Investiven Gebarung (33 - 34)							-29 071,07	-13 200,00	-15 871,07
SA3	Saldo (3) Nettofinanzierungssaldo (Saldo 1 + Saldo 2)							-124 321,27	-142 800,00	18 478,73
Finanzierungstätigkeit										
SU 35	Summe Einzahlungen aus der Finanzierungstätigkeit							0,00	0,00	0,00
1/817000-346000	Investitionsdarlehen von Finanzunternehmen		3614	65				45 050,00	45 100,00	-50,00
SU 36	Summe Auszahlungen aus der Finanzierungstätigkeit							45 050,00	45 100,00	-50,00
SA4	Saldo (4) Geldfluss aus der Finanzierungstätigkeit (35 - 36)							-45 050,00	-45 100,00	50,00

		MVAG			Ergebnisrechnung			Finanzierungsrechnung		
		EH	FH	VCQU	RA 2025	VA 2025	RA - VA	RA 2025	VA 2025	RA - VA
SA5	Saldo (5) Geldfluss aus der voranschlagswirksamen Gebarung (Saldo 3 + Saldo 4)							-169 371,27	-187 900,00	18 528,73
82	Betriebsähnliche Einrichtungen und Betriebe									
820	Wirtschaftshöfe									
820000	Bauhof									
	Operative Gebarung									
2/820000+813000	Erträge aus der Auflösung von Investitionszuschüssen (Kapitaltransfers)	2127			815,17	400,00	415,17			
2/820000+829000	Erträge aus Versicherungsleistungen	2116	3116			200,00	-200,00		200,00	-200,00
2/820000+829600	Vergütung Betreuungseinrichtungen	2116	3116		2 067,00	7 000,00	-4 933,00	2 067,00	7 000,00	-4 933,00
SU 21 / 31	Summe Erträge / Einzahlungen operative Gebarung				2 882,17	7 600,00	-4 717,83	2 067,00	7 200,00	-5 133,00
1/820000-400300	Geringwertige Wirtschaftsgüter (GWG)	2221	3221	23	6 076,41	4 000,00	2 076,41	6 076,41	4 000,00	2 076,41
1/820000-452000	Treibstoffe	2221	3221	23	44 872,35	45 000,00	-127,65	44 073,59	45 000,00	-926,41
1/820000-454000	Reinigungsmittel	2221	3221	23	2 859,96	4 400,00	-1 540,04	2 859,96	4 400,00	-1 540,04
1/820000-456000	Büromaterial	2221	3221	23	722,96	800,00	-77,04	722,96	800,00	-77,04
1/820000-458000	Mittel zur ärztlichen Betreuung etc	2221	3221	23	256,38	200,00	56,38	256,38	200,00	56,38
1/820000-459000	Sonstige Verbrauchsgüter	2221	3221	23	12 107,58	15 000,00	-2 892,42	12 161,15	15 000,00	-2 838,85
1/820000-600000	Energiebezüge Strom	2222	3222	24	17 505,78	30 000,00	-12 494,22	21 714,91	30 000,00	-8 285,09
1/820000-600300	Beheizung	2222	3222	24	17 550,50	15 000,00	2 550,50	17 550,50	15 000,00	2 550,50
1/820000-613000	Instandhaltung Außenanlagen	2224	3224	24	1 783,59	2 000,00	-216,41	1 783,59	2 000,00	-216,41
1/820000-614000	Instandhaltung Gebäude/Garage	2224	3224	24	5 534,17	19 000,00	-13 465,83	5 534,17	19 000,00	-13 465,83
1/820000-617000	Instandhaltung der Fahrzeuge	2224	3224	24	92 336,81	80 000,00	12 336,81	92 712,60	80 000,00	12 712,60
1/820000-618000	Instandhaltung von Maschinen und Werkzeug	2224	3224	24	8 685,45	13 000,00	-4 314,55	8 685,45	13 000,00	-4 314,55
1/820000-631000	Telekommunikationsdienste	2222	3222	24	17 934,29	18 300,00	-365,71	17 817,26	18 300,00	-482,74
1/820000-670000	Versicherungen	2222	3222	24	57 340,69	65 200,00	-7 859,31	57 340,69	65 200,00	-7 859,31
1/820000-680000	Planmäßige Abschreibung	2226			289 543,32	260 200,00	29 343,32			
1/820000-700100	Mieten	2223	3223	24	3 008,14	4 000,00	-991,86	3 247,74	4 000,00	-752,26
1/820000-705000	Operating Leasing	2223	3223			52 800,00	-52 800,00		52 800,00	-52 800,00
1/820000-710000	Öffentliche Abgaben	2225	3225	24	7 297,68	7 900,00	-602,32	7 297,68	7 900,00	-602,32
1/820000-728500	Reinigung	2225	3225	24	2 001,88	4 800,00	-2 798,12	2 001,88	4 800,00	-2 798,12
SU 22 / 32	Summe Aufwendungen / Auszahlungen operative Gebarung				587 417,94	641 600,00	-54 182,06	301 836,92	381 400,00	-79 563,08
SA 0 / SA 1	(0) Nettoergebnis (21 - 22) / (1) Geldfluss operative Gebarung (31 - 32)				-584 535,77	-634 000,00	49 464,23	-299 769,92	-374 200,00	74 430,08
SU 23	Summe Haushaltsrücklagen				0,00	0,00	0,00	0,00	0,00	0,00
SA00	Nettoergebnis nach Zuw./Entn. Haushaltsrücklagen (Saldo 0 +/- SU23)				-584 535,77	-634 000,00	49 464,23			

	MVAG	MVAG	VCQU	Ergebnisrechnung			Finanzierungsrechnung			
				EH	FH		RA 2025	VA 2025	RA - VA	RA 2025
Investive Gebarung										
2/820000+300000					3331			4 000,00	4 000,00	
SU 33								4 000,00	4 000,00	0,00
1/820000-030000					3414	2	41	17 520,27	21 600,00	-4 079,73
1/820000-042000					3415	2	41	10 354,81	10 000,00	354,81
SU 34								27 875,08	31 600,00	-3 724,92
SA2								-23 875,08	-27 600,00	3 724,92
SA3								-323 645,00	-401 800,00	78 155,00
Finanzierungstätigkeit										
SU 35								0,00	0,00	0,00
SU 36								0,00	0,00	0,00
SA4								0,00	0,00	0,00
SA5								-323 645,00	-401 800,00	78 155,00
83 Betriebsähnliche Einrichtungen und Betriebe (Fortsetzung)										
831 Freibäder										
831000 Gemeindeteich										
Operative Gebarung										
2/831000+810000				2114	3114	13		113 360,88	120 000,00	-6 639,12
2/831000+811000				2115	3115	14		6 652,39	5 300,00	1 352,39
2/831000+817500				2117				100,44		100,44
SU 21 / 31								120 113,71	125 300,00	-5 186,29
1/831000-400100				2221	3221	23		1 351,83	4 000,00	-2 648,17
1/831000-400300				2221	3221	23		5 999,66	13 500,00	-7 500,34
1/831000-454000				2221	3221	23		3 846,37	3 800,00	46,37
1/831000-458000				2221	3221	23		201,48	200,00	1,48
1/831000-459000				2221	3221	23		301,22	1 500,00	-1 198,78
1/831000-511000				2211	3211	20		2 191,36	2 191,36	
1/831000-523000				2211	3211	20		94 734,10	138 600,00	-43 865,90
1/831000-582000				2212	3212	20		3 529,70	5 100,00	-1 570,30
1/831000-582010				2212	3212	20		19 103,35	27 500,00	-8 396,65
1/831000-582100				2212	3212	20		1 220,71	1 900,00	-679,29
1/831000-588000				2212	3212	20		3 591,93	4 100,00	-508,07

		MVAG			Ergebnisrechnung			Finanzierungsrechnung		
		MVAG	MVAG	VCQU	RA 2025	VA 2025	RA - VA	RA 2025	VA 2025	RA - VA
		EH	FH							
1/831000-591000	Dotierung von Rückstellungen für Abfertigungen	2214				700,00	-700,00			
1/831000-592000	Dotierung von Rückstellungen für Jubiläumszuwendungen	2214				500,00	-500,00			
1/831000-600000	Energiebezüge Strom	2222	3222	24	11 488,67	18 000,00	-6 511,33	11 701,70	18 000,00	-6 298,30
1/831000-613000	Instandhaltung Außenanlagen	2224	3224	24	45 951,97	34 500,00	11 451,97	45 951,97	34 500,00	11 451,97
1/831000-614000	Instandhaltung Gebäude	2224	3224	24	2 732,13	2 000,00	732,13	2 732,13	2 000,00	732,13
1/831000-617000	Instandhaltung der Fahrzeuge	2224	3224	24	2 191,32	2 100,00	91,32	2 191,32	2 100,00	91,32
1/831000-618000	Instandhaltung von sonst. Anlagen	2224	3224	24	2 779,61	2 000,00	779,61	2 779,61	2 000,00	779,61
1/831000-631000	Telekommunikationsdienste	2222	3222	24	1 740,89	1 600,00	140,89	1 692,99	1 600,00	92,99
1/831000-650000	Zinsen für Finanzschulden in Euro	2241	3241	25	3 149,03	4 100,00	-950,97	3 149,03	4 100,00	-950,97
1/831000-659000	Geldverkehrs- und Bankspesen	2244	3244		1 524,52	2 000,00	-475,48	1 524,52	2 000,00	-475,48
1/831000-670000	Versicherungen	2222	3222	24	1 341,16	1 600,00	-258,84	1 341,16	1 600,00	-258,84
1/831000-680000	Planmäßige Abschreibung	2226			87 444,10	63 700,00	23 744,10			
1/831000-700000	Miet- und Pachtaufwand	2223	3223	24		1 500,00	-1 500,00		1 500,00	-1 500,00
1/831000-710000	Öffentliche Abgaben	2225	3225	24	5 542,79	6 300,00	-757,21	5 542,79	6 300,00	-757,21
1/831000-724000	Reisegebühren	2225	3225	24	120,60	200,00	-79,40	120,60	200,00	-79,40
1/831000-728000	Entgelte für sonstige Leistungen	2225	3225	24	14 931,83	18 700,00	-3 768,17	11 681,83	18 700,00	-7 018,17
SU 22 / 32	Summe Aufwendungen / Auszahlungen operative Gebarung				317 010,33	359 700,00	-42 689,67	226 481,36	294 800,00	-68 318,64
SA 0 / SA 1	(0) Nettoergebnis (21 - 22) / (1) Geldfluss operative Gebarung (31 – 32)				-196 896,62	-234 400,00	37 503,38	-106 468,09	-169 500,00	63 031,91
SU 23	Summe Haushaltsrücklagen				0,00	0,00	0,00	0,00	0,00	0,00
SA00	Nettoergebnis nach Zuw./Entn. Haushaltsrücklagen (Saldo 0 +/- SU23)				-196 896,62	-234 400,00	37 503,38			
Investive Gebarung										
SU 33	Summe Einzahlungen investive Gebarung							0,00	0,00	0,00
1/831000-006000	Sonstige Grundstückseinrichtungen		3412	2 40					12 000,00	-12 000,00
1/831000-030000	Ankauf Werkzeuge u. Geräte		3414	2 41				392,43	2 000,00	-1 607,57
1/831000-042000	Amts-,Betriebs-u.Geschäftsausstattung		3415	2 41				32 982,47	33 200,00	-217,53
SU 34	Summe Auszahlungen investive Gebarung							33 374,90	47 200,00	-13 825,10
SA2	Saldo (2) Geldfluss aus der Investiven Gebarung (33 – 34)							-33 374,90	-47 200,00	13 825,10
SA3	Saldo (3) Nettofinanzierungssaldo (Saldo 1 + Saldo 2)							-139 842,99	-216 700,00	76 857,01
Finanzierungstätigkeit										
SU 35	Summe Einzahlungen aus der Finanzierungstätigkeit							0,00	0,00	0,00
1/831000-346000	Investitionsdarlehen von Finanzunternehmen		3614	65				7 000,00	7 000,00	
SU 36	Summe Auszahlungen aus der Finanzierungstätigkeit							7 000,00	7 000,00	0,00
SA4	Saldo (4) Geldfluss aus der Finanzierungstätigkeit (35 – 36)							-7 000,00	-7 000,00	0,00
SA5	Saldo (5) Geldfluss aus der voranschlagswirksamen Gebarung (Saldo 3 + Saldo 4)							-146 842,99	-223 700,00	76 857,01

		MVAG			Ergebnisrechnung			Finanzierungsrechnung		
		EH	FH	VCQU	RA 2025	VA 2025	RA - VA	RA 2025	VA 2025	RA - VA
84	Liegenschaften, Wohn- und Geschäftsgebäude									
840	Grundbesitz									
840000	Grundbesitz									
	Operative Gebarung									
2/840000+811000	Baurechtsmiete	2115	3115	14	12 349,78	12 400,00	-50,22	12 349,78	12 400,00	-50,22
2/840000+811010	Miet- und Pachterträge	2115	3115		6 720,00		6 720,00	3 360,00		3 360,00
2/840000+811200	Erlöse Schrebergarten	2115	3115	14	34 689,60	34 000,00	689,60	34 689,60	34 000,00	689,60
6/840000+899000	Entnahmen aus Verrechnungsrücklagen zwischen operativer Gebarung und Projekten	2116		1		20 000,00	-20 000,00			
SU 21 / 31	Summe Erträge / Einzahlungen operative Gebarung				53 759,38	66 400,00	-12 640,62	50 399,38	46 400,00	3 999,38
1/840000-600000	Energiebezüge Strom Schrebergarten	2222	3222	24	611,73	500,00	111,73	99,92	500,00	-400,08
1/840000-613000	Instandhaltung Schrebergärten	2224	3224	24	26 156,62	28 100,00	-1 943,38	25 128,65	28 100,00	-2 971,35
1/840000-650000	Zinsen für Finanzschulden in Euro	2241	3241	25	25 617,57	33 500,00	-7 882,43	25 617,57	33 500,00	-7 882,43
1/840000-670000	Versicherungen Schrebergarten	2222	3222	24	102,10	100,00	2,10	102,10	100,00	2,10
1/840000-680000	Planmäßige Abschreibung	2226			1 020,21	1 000,00	20,21			
1/840000-710000	eigene Grundsteuer	2225	3225	24	44 123,77	46 000,00	-1 876,23	44 123,77	46 000,00	-1 876,23
1/840000-728000	Sonstige Ausgaben	2225	3225	24	1 597,16	200,00	1 397,16	1 597,16	200,00	1 397,16
SU 22 / 32	Summe Aufwendungen / Auszahlungen operative Gebarung				99 229,16	109 400,00	-10 170,84	96 669,17	108 400,00	-11 730,83
SA 0 / SA 1	(0) Nettoergebnis (21 - 22) / (1) Geldfluss operative Gebarung (31 - 32)				-45 469,78	-43 000,00	-2 469,78	-46 269,79	-62 000,00	15 730,21
SU 23	Summe Haushaltsrücklagen				0,00	0,00	0,00	0,00	0,00	0,00
SA00	Nettoergebnis nach Zuw./Entn. Haushaltsrücklagen (Saldo 0 +/- SU23)				-45 469,78	-43 000,00	-2 469,78			
	Investive Gebarung									
SU 33	Summe Einzahlungen investive Gebarung							0,00	0,00	0,00
5/840000-000000	Bebaute Grundstücke		3412	1 40				20 000,00		-20 000,00
SU 34	Summe Auszahlungen investive Gebarung							0,00	20 000,00	-20 000,00
SA2	Saldo (2) Geldfluss aus der Investiven Gebarung (33 - 34)							0,00	-20 000,00	20 000,00
SA3	Saldo (3) Nettofinanzierungssaldo (Saldo 1 + Saldo 2)							-46 269,79	-82 000,00	35 730,21
	Finanzierungstätigkeit									
SU 35	Summe Einzahlungen aus der Finanzierungstätigkeit							0,00	0,00	0,00
1/840000-346000	Tilgung Bankdarlehen		3614	65				90 600,00	90 600,00	
SU 36	Summe Auszahlungen aus der Finanzierungstätigkeit							90 600,00	90 600,00	0,00
SA4	Saldo (4) Geldfluss aus der Finanzierungstätigkeit (35 - 36)							-90 600,00	-90 600,00	0,00
SA5	Saldo (5) Geldfluss aus der voranschlagswirksamen Gebarung (Saldo 3 + Saldo 4)							-136 869,79	-172 600,00	35 730,21

		MVAG			Ergebnisrechnung			Finanzierungsrechnung		
		EH	FH	VCQU	RA 2025	VA 2025	RA - VA	RA 2025	VA 2025	RA - VA
85	Betriebe mit marktbestimmter Tätigkeit									
850	Betriebe der Wasserversorgung									
850000	Wasserversorgung									
Operative Gebarung										
2/850000+813000	Erträge aus der Auflösung von Investitionszuschüssen (Kapitaltransfers)		2127		56 311,04	48 800,00	7 511,04			
2/850000+817500	Erträge aus der Auflösung von sonstigen Rückstellungen		2117		25 324,36	2 100,00	23 224,36			
2/850000+823000	Zinsen d. Rücklage	2131	3131	14	3 651,53	3 700,00	-48,47	3 651,53	3 700,00	-48,47
2/850000+823100	Zinsen aus Förderungen	2131	3131	14	3 641,18	4 100,00	-458,82	3 641,18	4 100,00	-458,82
2/850000+852100	Wassermessergebühren	2113	3113	12	324 556,78	328 000,00	-3 443,22	320 620,29	328 000,00	-7 379,71
2/850000+852200	Wasserbezugsgebühren	2113	3113	12	1 135 070,21	1 130 000,00	5 070,21	1 147 537,20	1 130 000,00	17 537,20
6/850000+899000	Entnahmen aus Verrechnungsrücklagen zwischen operativer Gebarung und Projekten	2116		1	3 501,38		3 501,38			
SU 21 / 31	Summe Erträge / Einzahlungen operative Gebarung				1 552 056,48	1 516 700,00	35 356,48	1 475 450,20	1 465 800,00	9 650,20
1/850000-400100	Bekleidung	2221	3221	23	1 010,60	2 000,00	-989,40	1 010,60	2 000,00	-989,40
1/850000-400300	Geringwertige Wirtschaftsgüter (GWG)	2221	3221	23	1 814,55	2 000,00	-185,45	1 814,55	2 000,00	-185,45
1/850000-413000	Wasserankauf	2221	3221	23	854 188,85	850 000,00	4 188,85	837 155,76	850 000,00	-12 844,24
1/850000-459000	Sonstige Verbrauchsgüter	2221	3221		21,62	1 000,00	-978,38	21,62	1 000,00	-978,38
1/850000-511000	Bezüge Vertr. Bedienst. Schema II (Arb.)	2211	3211	20	215 500,63	213 800,00	1 700,63	215 500,63	213 800,00	1 700,63
1/850000-582000	DGB.z.Ausgl.Fonds f.Fam.B.Vertr.Bed	2212	3212	20	7 963,17	8 000,00	-36,83	7 963,17	8 000,00	-36,83
1/850000-582010	Sonstige Dienstgeberbeiträge zur sozialen Sicherheit	2212	3212		11 773,33	10 400,00	1 373,33	11 773,33	10 400,00	1 373,33
1/850000-582100	Abfertigung Neu	2212	3212		668,92	700,00	-31,08	668,92	700,00	-31,08
1/850000-582200	Sonstige Dienstgeberbeiträge zur sozialen Sicherheit	2212	3212	20	31 098,22	31 600,00	-501,78	31 098,22	31 600,00	-501,78
1/850000-588000	Kommunalsteuer Bedienstete	2212	3212	20	6 456,62	6 500,00	-43,38	6 456,62	6 500,00	-43,38
1/850000-591000	Dotierung von Rückstellungen für Abfertigungen	2214				4 800,00	-4 800,00			
1/850000-592000	Dotierung von Rückstellungen für Jubiläumszuwendungen	2214			310,73	1 800,00	-1 489,27			
1/850000-612000	Instandhaltung der Wasserversorgung	2224	3224	24	81 084,16	60 000,00	21 084,16	80 979,18	60 000,00	20 979,18
1/850000-618000	Instandhaltung von sonstigen Anlagen	2224	3224			1 000,00	-1 000,00		1 000,00	-1 000,00
1/850000-631000	Telekommunikationsdienste	2222	3222	24	922,51	800,00	122,51	911,01	800,00	111,01
1/850000-650000	Zinsen für Finanzschulden in Euro	2241	3241	25	119 693,22	163 900,00	-44 206,78	119 693,22	163 900,00	-44 206,78
1/850000-659100	Geldverkehrs- und Bankspesen	2244	3244	24	912,88	900,00	12,88	912,88	900,00	12,88
1/850000-680000	Planmäßige Abschreibung	2226			334 234,16	286 500,00	47 734,16			
1/850000-710000	Öffentliche Abgaben (Gebrauchsabgabe)	2225	3225	24	12 420,00	12 400,00	20,00	12 420,00	12 400,00	20,00

		MVAG			Ergebnisrechnung			Finanzierungsrechnung		
		EH	FH	VCQU	RA 2025	VA 2025	RA - VA	RA 2025	VA 2025	RA - VA
1/850000-724000	Reisegebühren	2225	3225	24	195,50	200,00	-4,50	195,50	200,00	-4,50
1/850000-799000	Zuweisungen an Verrechnungsrücklagen zwischen operativer Gebarung und Projekten	2225			3 501,38		3 501,38			
SU 22 / 32	Summe Aufwendungen / Auszahlungen operative Gebarung				1 683 771,05	1 658 300,00	25 471,05	1 328 575,21	1 365 200,00	-36 624,79
SA 0 / SA 1	(0) Nettoergebnis (21 - 22) / (1) Geldfluss operative Gebarung (31 - 32)				-131 714,57	-141 600,00	9 885,43	146 874,99	100 600,00	46 274,99
6/850000+894001	Entnahmen von zweckgebundenen Haushaltsrücklagen	2301		1	231 395,37	133 200,00	98 195,37			
1/850000-794001	Zuweisung an zweckgebundene Haushaltsrücklagen	2401			115 138,65	115 100,00	38,65			
SU 23	Summe Haushaltsrücklagen				116 256,72	18 100,00	98 156,72	0,00	0,00	0,00
SA00	Nettoergebnis nach Zuw./Entn. Haushaltsrücklagen (Saldo 0 +/- SU23)				-15 457,85	-123 500,00	108 042,15			
Investive Gebarung										
2/850000+300010	Kapitaltransfers von Bund WVA BA 02		3331	33				1 339,18	1 300,00	39,18
2/850000+300020	Kapitaltransfers von Bund WVA BA 04		3331	33				1 875,53	1 900,00	-24,47
2/850000+300030	Kapitaltransfers von Bund WVA BA 05		3331	33				2 719,29	2 700,00	19,29
2/850000+300050	Kapitaltransfers von Bund, WVA BA 07		3331	33				1 513,55	1 500,00	13,55
2/850000+300070	Kapitaltransfers von Bund WVA BA 09		3331	33				4 142,27	4 100,00	42,27
2/850000+300080	Kapitaltransfers von Bund, WVA BA 10		3331	33				2 611,00	2 600,00	11,00
2/850000+300090	Kapitaltransfers von Bund, WVA BA 13		3331						5 900,00	-5 900,00
2/850000+300100	Kapitaltransfers von Bund, WVA BA 14		3331					3 443,26	4 800,00	-1 356,74
6/850000+301000	Kapitaltransfers von Ländern, Landesfonds und Landeskammern		3331	1				874,00	87 000,00	-86 126,00
2/850000+307000	Kapitaltransfers von privaten Haushalten und privaten Organisationen ohne Erwerbszweck und andere		3334	34				22 638,06	23 000,00	-361,94
SU 33	Summe Einzahlungen investive Gebarung							41 156,14	134 800,00	-93 643,86
5/850000-004000	Wasser- und Abwasserbauten und -anlagen		3412	1 40				350 770,75	430 000,00	-79 229,25
1/850000-004000	Erweiterung WVA		3412	2 40				17 510,32	25 000,00	-7 489,68
1/850000-004001	Erneuerung Anschlussleitungen		3412	2 40				34 195,60	30 000,00	4 195,60
1/850000-020000	Ankauf Wasserzähler		3414	2 41				48 117,30	65 000,00	-16 882,70
1/850000-030000	Werkzeuge und sonstige Erzeugungsmittel		3414	2 41				164,92	1 500,00	-1 335,08
1/850000-042000	Amts-,Betriebs-u.Geschäftsausstattung		3415	2 41				9 562,37	7 300,00	2 262,37
SU 34	Summe Auszahlungen investive Gebarung							460 321,26	558 800,00	-98 478,74
SA2	Saldo (2) Geldfluss aus der Investiven Gebarung (33 - 34)							-419 165,12	-424 000,00	4 834,88
SA3	Saldo (3) Nettofinanzierungssaldo (Saldo 1 + Saldo 2)							-272 290,13	-323 400,00	51 109,87
Finanzierungstätigkeit										
6/850000+346000	Darlehensaufnahme		3514	1 55				115 000,00	209 800,00	-94 800,00
SU 35	Summe Einzahlungen aus der Finanzierungstätigkeit							115 000,00	209 800,00	-94 800,00

		MVAG			Ergebnisrechnung			Finanzierungsrechnung		
		MVAG	MVAG	VCQU	RA 2025	VA 2025	RA - VA	RA 2025	VA 2025	RA - VA
		EH	FH							
1/850000-346000	Tilgung von Bankdarlehen		3614	65				324 402,02	323 200,00	1 202,02
SU 36	Summe Auszahlungen aus der Finanzierungstätigkeit							324 402,02	323 200,00	1 202,02
SA4	Saldo (4) Geldfluss aus der Finanzierungstätigkeit (35 – 36)							-209 402,02	-113 400,00	-96 002,02
SA5	Saldo (5) Geldfluss aus der voranschlagswirksamen Gebarung (Saldo 3 + Saldo 4)							-481 692,15	-436 800,00	-44 892,15
851	Betriebe der Abwasserbeseitigung									
851000	Abwasserbeseitigung									
Operative Gebarung										
2/851000+813000	Erträge aus der Auflösung von Investitionszuschüssen (Kapitaltransfers)	2127			88 523,23	83 300,00	5 223,23			
2/851000+823000	Zinsen d. Rücklage	2131	3131	14	2 030,44	2 000,00	30,44	2 030,44	2 000,00	30,44
2/851000+823100	Zinsen aus Förderungen	2131	3131	14	11 746,82	11 700,00	46,82	11 746,82	11 700,00	46,82
2/851000+829000	Erträge aus Versicherungsleistungen	2116	3116	18		200,00	-200,00		200,00	-200,00
2/851000+829100	Sonstige Erträge	2116	3116		12 031,74		12 031,74	12 031,74		12 031,74
2/851000+852100	Kanalbenützungsgebühren	2113	3113	12	1 492 193,86	1 497 800,00	-5 606,14	1 479 806,64	1 497 800,00	-17 993,36
6/851000+899000	Entnahmen aus Verrechnungsrücklagen zwischen operativer Gebarung und Projekten	2116		1		130 800,00	-130 800,00			
SU 21 / 31	Summe Erträge / Einzahlungen operative Gebarung				1 606 526,09	1 725 800,00	-119 273,91	1 505 615,64	1 511 700,00	-6 084,36
1/851000-600000	Energiebezüge Strom	2222	3222	24	11 646,79	36 000,00	-24 353,21	16 356,53	36 000,00	-19 643,47
1/851000-612000	Instandhaltung der Abwasserbeseitigung	2224	3224	24	196 216,32	115 000,00	81 216,32	186 186,03	115 000,00	71 186,03
1/851000-618000	Instandhaltung von sonstigen Anlagen	2224	3224		1 970,10	3 000,00	-1 029,90	1 970,10	3 000,00	-1 029,90
1/851000-631000	Telekommunikationsdienste	2222	3222	24	1 110,65	500,00	610,65	981,95	500,00	481,95
1/851000-650000	Zinsen für Finanzschulden in Euro	2241	3241	25	140 813,52	177 100,00	-36 286,48	140 813,52	177 100,00	-36 286,48
1/851000-659100	Geldverkehrs- und Bankspesen	2244	3244	24	507,61	500,00	7,61	507,61	500,00	7,61
1/851000-680000	Planmäßige Abschreibung	2226			388 987,77	391 400,00	-2 412,23			
1/851000-710000	Öffentliche Abgaben (Gebrauchsabgabe)	2225	3225	24	14 593,50	14 600,00	-6,50	14 593,50	14 600,00	-6,50
1/851000-752000	Kläranlage Mödling	2231	3231	26	350 647,09	352 700,00	-2 052,91	350 647,09	352 700,00	-2 052,91
1/851000-799000	Zuweisungen an Verrechnungsrücklagen zwischen operativer Gebarung und Projekten	2225				130 800,00	-130 800,00			
SU 22 / 32	Summe Aufwendungen / Auszahlungen operative Gebarung				1 106 493,35	1 221 600,00	-115 106,65	712 056,33	699 400,00	12 656,33
SA 0 / SA 1	(0) Nettoergebnis (21 - 22) / (1) Geldfluss operative Gebarung (31 – 32)				500 032,74	504 200,00	-4 167,26	793 559,31	812 300,00	-18 740,69
6/851000+894001	Entnahmen von zweckgebundenen Haushaltsrücklagen	2301		1	129 022,83	129 000,00	22,83			
1/851000-794001	Zuweisung an zweckgebundene Haushaltsrücklagen	2401			129 022,83	129 000,00	22,83			
SU 23	Summe Haushaltsrücklagen				0,00	0,00	0,00	0,00	0,00	0,00
SA00	Nettoergebnis nach Zuw./Entn. Haushaltsrücklagen (Saldo 0 +/- SU23)				500 032,74	504 200,00	-4 167,26			

		MVAG	MVAG	VCQU	Ergebnisrechnung			Finanzierungsrechnung		
		EH	FH		RA 2025	VA 2025	RA - VA	RA 2025	VA 2025	RA - VA
Investive Gebarung										
2/851000+300010	Kapitaltransfers von Bund ABA BA 03		3331	33				2 196,96	2 200,00	-3,04
2/851000+300020	Kapitaltransfers von Bund ABA BA 04		3331	33				3 201,88	3 200,00	1,88
2/851000+300040	Kapitaltransfers von Bund ABA BA 06		3331	33				1 557,97	1 600,00	-42,03
2/851000+300050	Kapitaltransfers von Bund ABA BA 08		3331	33				2 119,47	2 100,00	19,47
2/851000+300060	Kapitaltransfers von Bund ABA BA 07		3331	33				4 598,93	4 600,00	-1,07
2/851000+300070	Kapitaltransfers von Bund ABA BA 09		3331	33				2 113,80	2 100,00	13,80
2/851000+300080	Kapitaltransfers von Bund ABA BA 10		3331	33				5 460,14	5 500,00	-39,86
2/851000+300090	Kapitaltransfers von Bund ABA BA 11		3331	33				1 270,04	1 300,00	-29,96
2/851000+300100	Kapitaltransfers von Bund ABA BA 12		3331	33				2 438,00	2 400,00	38,00
2/851000+300110	Kapitaltransfers von Bund ABA BA 13		3331	33					3 700,00	-3 700,00
2/851000+300120	Kapitaltransfers von Bund ABA BA 14		3331					7 067,68	6 800,00	267,68
2/851000+307000	Kapitaltransfers von privaten Haushalten und privaten Organisationen ohne Erwerbszweck und andere		3334	34				35 345,74	34 500,00	845,74
SU 33	Summe Einzahlungen investive Gebarung							67 370,61	70 000,00	-2 629,39
5/851000-004000	Wasser- und Abwasserbauten und -anlagen		3412	1 40				57 500,70	315 000,00	-257 499,30
1/851000-004001	Erneuerung Anschlussleitungen		3412	2 40					20 000,00	-20 000,00
1/851000-020000	Maschinen und maschinelle Anlagen		3414	2				5 918,94	6 100,00	-181,06
SU 34	Summe Auszahlungen investive Gebarung							63 419,64	341 100,00	-277 680,36
SA2	Saldo (2) Geldfluss aus der Investiven Gebarung (33 – 34)							3 950,97	-271 100,00	275 050,97
SA3	Saldo (3) Nettofinanzierungssaldo (Saldo 1 + Saldo 2)							797 510,28	541 200,00	256 310,28
Finanzierungstätigkeit										
SU 35	Summe Einzahlungen aus der Finanzierungstätigkeit							0,00	0,00	0,00
1/851000-346000	Tilgung Bankdarlehen		3614	65				367 884,55	378 400,00	-10 515,45
SU 36	Summe Auszahlungen aus der Finanzierungstätigkeit							367 884,55	378 400,00	-10 515,45
SA4	Saldo (4) Geldfluss aus der Finanzierungstätigkeit (35 – 36)							-367 884,55	-378 400,00	10 515,45
SA5	Saldo (5) Geldfluss aus der voranschlagswirksamen Gebarung (Saldo 3 + Saldo 4)							429 625,73	162 800,00	266 825,73
852	Betriebe der Müllbeseitigung									
852000	Abfallwirtschaftszentrum									
Operative Gebarung										
2/852000+808100	Verkauf von Altmaterial	2116	3116	16	93 684,54	85 000,00	8 684,54	93 684,54	85 000,00	8 684,54
2/852000+813000	Erträge aus der Auflösung von Investitionszuschüssen (Kapitaltransfers)	2127			721,25	100,00	621,25			
2/852000+817500	Erträge aus der Auflösung von sonstigen Rückstellungen	2117			8 276,47		8 276,47			
2/852000+829000	Erträge aus Versicherungsleistungen	2116	3116			500,00	-500,00		500,00	-500,00

		MVAG			Ergebnisrechnung			Finanzierungsrechnung		
		EH	FH	VCQU	RA 2025	VA 2025	RA - VA	RA 2025	VA 2025	RA - VA
2/852000+852000	Abfallwirtschaftsgebühren	2113	3113	12	1 253 714,55	1 260 000,00	-6 285,45	1 244 592,95	1 260 000,00	-15 407,05
2/852000+852100	Abfallwirtschaftsabgabe	2113	3113	12	186 508,10	189 000,00	-2 491,90	185 822,10	189 000,00	-3 177,90
6/852000+899000	Entnahmen aus Verrechnungsrücklagen zwischen operativer Gebarung und Projekten	2116		1		2 900,00	-2 900,00			
SU 21 / 31	Summe Erträge / Einzahlungen operative Gebarung				1 542 904,91	1 537 500,00	5 404,91	1 524 099,59	1 534 500,00	-10 400,41
1/852000-400100	Bekleidung	2221	3221	23	822,05	3 000,00	-2 177,95	822,05	3 000,00	-2 177,95
1/852000-400300	Geringwertige Wirtschaftsgüter (GWG)	2221	3221	23		1 000,00	-1 000,00		1 000,00	-1 000,00
1/852000-459000	Sonstige Verbrauchsgüter	2221	3221	23		1 000,00	-1 000,00		1 000,00	-1 000,00
1/852000-511000	Bezüge Vertr. Bedienst. Schema II	2211	3211	20	79 414,66	81 400,00	-1 985,34	79 414,66	81 400,00	-1 985,34
1/852000-582000	DGB.z.Ausgl.Fonds f.Fam.B.Vertr.Bed	2212	3212	20	714,31	800,00	-85,69	714,31	800,00	-85,69
1/852000-582010	DGB BVA Vertragsbedienstete	2212	3212	20	3 366,53	3 400,00	-33,47	3 366,53	3 400,00	-33,47
1/852000-582100	Abfertigung Neu	2212	3212	20	151,19	200,00	-48,81	151,19	200,00	-48,81
1/852000-582200	DGB-Sozialversicherung	2212	3212	20	12 534,09	12 800,00	-265,91	12 534,09	12 800,00	-265,91
1/852000-588000	Kommunalsteuer Bedienstete	2212	3212	20	579,22	700,00	-120,78	579,22	700,00	-120,78
1/852000-591000	Dotierung von Rückstellungen für Abfertigungen	2214				2 200,00	-2 200,00			
1/852000-592000	Dotierung von Rückstellungen für Jubiläumswendungen	2214			286,90	1 000,00	-713,10			
1/852000-619000	Instandhaltung	2224	3224	24	5 727,94	3 500,00	2 227,94	1 381,29	3 500,00	-2 118,71
1/852000-631000	Telekommunikationsdienste	2222	3222	24	3 477,62	2 000,00	1 477,62	3 139,48	2 000,00	1 139,48
1/852000-650000	Zinsen für Finanzschulden in Euro	2241	3241	25	9 806,77	14 700,00	-4 893,23	9 806,77	14 700,00	-4 893,23
1/852000-680000	Planmäßige Abschreibung	2226			53 578,73	52 000,00	1 578,73			
1/852000-700000	Miete Leihmaschinen	2223	3223	24		1 500,00	-1 500,00		1 500,00	-1 500,00
1/852000-710000	Öffentliche Abgaben	2225	3225	24	126,32	200,00	-73,68	126,32	200,00	-73,68
1/852000-728000	Hausmüllabfuhr	2225	3225	24	744 291,21	730 000,00	14 291,21	739 602,71	730 000,00	9 602,71
1/852000-728100	Problemstoff- u. Sperrmüllentsorgung	2225	3225	24	130 960,13	130 000,00	960,13	128 193,37	130 000,00	-1 806,63
1/852000-728200	Altpapierentsorgung	2225	3225	24	155 851,83	150 000,00	5 851,83	155 591,15	150 000,00	5 591,15
1/852000-728300	Entsorgung Grünschnitt	2225	3225	24	44 239,75	40 000,00	4 239,75	44 839,48	40 000,00	4 839,48
1/852000-729000	Sonstige Ausgaben	2225	3225	24	13 655,19	30 000,00	-16 344,81	13 468,19	30 000,00	-16 531,81
1/852000-752000	Beitr. an Gde. Verband für Abfallbeseitigung	2231	3231	26	65 409,20	65 400,00	9,20	65 409,20	65 400,00	9,20
1/852000-799000	Zuweisungen an Verrechnungsrücklagen zwischen operativer Gebarung und Projekten	2225				2 900,00	-2 900,00			
SU 22 / 32	Summe Aufwendungen / Auszahlungen operative Gebarung				1 324 993,64	1 329 700,00	-4 706,36	1 259 140,01	1 271 600,00	-12 459,99
SA 0 / SA 1	(0) Nettoergebnis (21 - 22) / (1) Geldfluss operative Gebarung (31 - 32)				217 911,27	207 800,00	10 111,27	264 959,58	262 900,00	2 059,58
SU 23	Summe Haushaltsrücklagen				0,00	0,00	0,00	0,00	0,00	0,00
SA00	Nettoergebnis nach Zuw./Entn. Haushaltsrücklagen (Saldo 0 +/- SU23)				217 911,27	207 800,00	10 111,27			

		MVAG		VCQU	Ergebnisrechnung			Finanzierungsrechnung		
		EH	FH		RA 2025	VA 2025	RA - VA	RA 2025	VA 2025	RA - VA
Investive Gebarung										
6/852000+300742	Kapitaltransfers von Bund, Bundesfonds und Bundeskammern		3331	1				33 980,54		33 980,54
6/852000+301000	Kapitaltransfers von Ländern, Landesfonds und Landeskammern		3331	1					251 000,00	-251 000,00
SU 33	Summe Einzahlungen investive Gebarung							33 980,54	251 000,00	-217 019,46
1/852000-042000	Amts-, Betriebs- u. Geschäftsausstattung		3415	2 41				1 917,10	11 000,00	-9 082,90
5/852000-050000	Neubau Abfallwirtschaft		3412	1 40				37 922,19	500 000,00	-462 077,81
1/852000-050000	Altstoffsammelinseln		3412	2 40				35 741,71	90 000,00	-54 258,29
SU 34	Summe Auszahlungen investive Gebarung							75 581,00	601 000,00	-525 419,00
SA2	Saldo (2) Geldfluss aus der Investiven Gebarung (33 – 34)							-41 600,46	-350 000,00	308 399,54
SA3	Saldo (3) Nettofinanzierungssaldo (Saldo 1 + Saldo 2)							223 359,12	-87 100,00	310 459,12
Finanzierungstätigkeit										
SU 35	Summe Einzahlungen aus der Finanzierungstätigkeit							0,00	0,00	0,00
1/852000-346000	Investitionsdarlehen von Finanzunternehmen		3614	65				18 500,00	18 500,00	
SU 36	Summe Auszahlungen aus der Finanzierungstätigkeit							18 500,00	18 500,00	0,00
SA4	Saldo (4) Geldfluss aus der Finanzierungstätigkeit (35 – 36)							-18 500,00	-18 500,00	0,00
SA5	Saldo (5) Geldfluss aus der voranschlagswirksamen Gebarung (Saldo 3 + Saldo 4)							204 859,12	-105 600,00	310 459,12
852100	Altlastensanierung									
Operative Gebarung										
6/852100+863000	Förderung Kommunalkredit	2121	3121	15	112 476,00	220 000,00	-107 524,00	112 476,00	220 000,00	-107 524,00
6/852100+864100	Kostenersatz Universale	2123	3123	16		34 400,00	-34 400,00		34 400,00	-34 400,00
SU 21 / 31	Summe Erträge / Einzahlungen operative Gebarung				112 476,00	254 400,00	-141 924,00	112 476,00	254 400,00	-141 924,00
5/852100-755000	Sanierungskosten	2233	3233	27	108 177,02	275 000,00	-166 822,98	97 595,09	275 000,00	-177 404,91
SU 22 / 32	Summe Aufwendungen / Auszahlungen operative Gebarung				108 177,02	275 000,00	-166 822,98	97 595,09	275 000,00	-177 404,91
SA 0 / SA 1	(0) Nettoergebnis (21 - 22) / (1) Geldfluss operative Gebarung (31 – 32)				4 298,98	-20 600,00	24 898,98	14 880,91	-20 600,00	35 480,91
SU 23	Summe Haushaltsrücklagen				0,00	0,00	0,00	0,00	0,00	0,00
SA00	Nettoergebnis nach Zuw./Entn. Haushaltsrücklagen (Saldo 0 +/- SU23)				4 298,98	-20 600,00	24 898,98			
Investive Gebarung										
SU 33	Summe Einzahlungen investive Gebarung							0,00	0,00	0,00
SU 34	Summe Auszahlungen investive Gebarung							0,00	0,00	0,00
SA2	Saldo (2) Geldfluss aus der Investiven Gebarung (33 – 34)							0,00	0,00	0,00
SA3	Saldo (3) Nettofinanzierungssaldo (Saldo 1 + Saldo 2)							14 880,91	-20 600,00	35 480,91
Finanzierungstätigkeit										
SU 35	Summe Einzahlungen aus der Finanzierungstätigkeit							0,00	0,00	0,00
SU 36	Summe Auszahlungen aus der Finanzierungstätigkeit							0,00	0,00	0,00

		MVAG			Ergebnisrechnung			Finanzierungsrechnung		
		EH	FH	VCQU	RA 2025	VA 2025	RA - VA	RA 2025	VA 2025	RA - VA
SA4	Saldo (4) Geldfluss aus der Finanzierungstätigkeit (35 – 36)							0,00	0,00	0,00
SA5	Saldo (5) Geldfluss aus der voranschlagswirksamen Gebarung (Saldo 3 + Saldo 4)							14 880,91	-20 600,00	35 480,91
853	Betriebe für die Errichtung und Verwaltung von Wohn- und Geschäftsgebäuden									
853000	Wohn- und Geschäftsgebäude									
Operative Gebarung										
2/853000+808000	Waschmarken	2116	3116	16	3 048,00	3 000,00	48,00	3 048,00	3 000,00	48,00
2/853000+811010	Mieten und Betriebskosteners. (10%)	2115	3115	14	1 508 847,17	1 434 600,00	74 247,17	1 508 999,20	1 434 600,00	74 399,20
2/853000+811020	Mieten und Betriebskosteners. (20%)	2115	3115	14	97 637,61	91 000,00	6 637,61	93 930,09	91 000,00	2 930,09
2/853000+811030	Erlöse Garagen u. Parkplätze	2115	3115	14	38 764,34	34 300,00	4 464,34	38 806,47	34 300,00	4 506,47
2/853000+811040	Erlöse aus sonst. Bestandsverträgen	2115	3115	14	4 355,24	10 500,00	-6 144,76	4 355,24	10 500,00	-6 144,76
2/853000+816100	Verwaltungskostenbeitrag	2114	3114	13	112 135,94	112 100,00	35,94	112 135,94	112 100,00	35,94
2/853000+817500	Erträge aus der Auflösung von sonstigen Rückstellungen	2117			1 403,66		1 403,66			
2/853000+829000	Erträge aus Versicherungsleistungen	2116	3116	18	80 974,48	50 000,00	30 974,48	80 974,48	50 000,00	30 974,48
2/853000+861000	Zuschüsse d.Landes f. Wohnhaussanierung	2121	3121	15	71 865,18	71 700,00	165,18	71 865,18	71 700,00	165,18
6/853000+899000	Entnahmen aus Verrechnungsrücklagen zwischen operativer Gebarung und Projekten	2116		1	33 840,22		33 840,22			
SU 21 / 31	Summe Erträge / Einzahlungen operative Gebarung				1 952 871,84	1 807 200,00	145 671,84	1 914 114,60	1 807 200,00	106 914,60
1/853000-400300	Geringwertige Wirtschaftsgüter (GWG)	2221	3221	23	736,18	1 500,00	-763,82	736,18	1 500,00	-763,82
1/853000-456000	Büromaterial	2221	3221	23	95,99	400,00	-304,01	95,99	400,00	-304,01
1/853000-457000	Druckwerke	2221	3221	23	374,17	500,00	-125,83	374,17	500,00	-125,83
1/853000-459100	Leuchtmittel	2221	3221	23	591,32	500,00	91,32	591,32	500,00	91,32
1/853000-510000	bezüge veru. Beuereinst. Schema 1 (Ann.)	2211	3211	20	62 011,63	63 200,00	-1 188,37	62 011,63	63 200,00	-1 188,37
1/853000-582000	DGB z. Ausgl.Fonds f. Fam.B.Vertr.B	2212	3212	20	2 258,86	2 500,00	-241,14	2 258,86	2 500,00	-241,14
1/853000-582010	DGB BVA Vertragsbedienstete	2212	3212	20	12 252,33	12 600,00	-347,67	12 252,33	12 600,00	-347,67
1/853000-582100	Abfertigung Neu	2212	3212	20	682,90	800,00	-117,10	682,90	800,00	-117,10
1/853000-592000	Dotierung von Rückstellungen für Jubiläumszuwendungen	2214				1 300,00	-1 300,00			
1/853000-600000	Energiebezüge Strom	2222	3222	24	13 923,52	18 000,00	-4 076,48	13 791,20	18 000,00	-4 208,80
1/853000-600100	Energiebezüge Strom/Aufzug	2222	3222	24	1 064,16	2 500,00	-1 435,84	1 064,16	2 500,00	-1 435,84
1/853000-600200	Energiebezüge Strom/Waschküche	2222	3222	24	2 188,29	4 000,00	-1 811,71	2 148,33	4 000,00	-1 851,67
1/853000-600300	Beheizung	2222	3222	24	9 134,54	3 500,00	5 634,54	9 074,54	3 500,00	5 574,54
1/853000-613000	Instandhaltung Außenanlagen	2224	3224	24	1 958,55	5 500,00	-3 541,45	1 958,55	5 500,00	-3 541,45
1/853000-614000	Instandhaltung Gebäude	2224	3224	24	268 578,87	665 500,00	-396 921,13	252 749,54	665 500,00	-412 750,46
1/853000-614100	Rauchfangkehrer	2224	3224	24	39 120,02	37 000,00	2 120,02	39 120,02	37 000,00	2 120,02
1/853000-614200	Wartung Aufzug	2224	3224	24	43 301,21	45 000,00	-1 698,79	43 301,21	45 000,00	-1 698,79
1/853000-618000	Instandhaltung von sonst. Anlagen	2224	3224	24	2 714,63	3 500,00	-785,37	2 912,97	3 500,00	-587,03

	MVAG	MVAG	VCQU	Ergebnisrechnung			Finanzierungsrechnung			
				EH	FH		RA 2025	VA 2025	RA - VA	RA 2025
1/853000-630000	Portogebühren	2222	3222	24	4 982,05	6 000,00	-1 017,95	5 114,20	6 000,00	-885,80
1/853000-631000	Telekommunikationsdienste	2222	3222	24	631,70	500,00	131,70	631,65	500,00	131,65
1/853000-640000	Rechtskosten	2222	3222	24	4 137,01	5 000,00	-862,99	4 064,26	5 000,00	-935,74
1/853000-650000	Zinsen für Finanzschulden in Euro	2241	3241	25	30 932,55	37 800,00	-6 867,45	30 932,55	37 800,00	-6 867,45
1/853000-659000	Geldverkehrs- und Bankspesen	2244	3244	24	168,87	200,00	-31,13	168,87	200,00	-31,13
1/853000-670000	Versicherungen	2222	3222	24	71 614,31	72 000,00	-385,69	71 614,31	72 000,00	-385,69
1/853000-680000	Planmäßige Abschreibung	2226			301 159,22	286 000,00	15 159,22			
1/853000-700100	Betriebskosten Leerwohnungen	2223	3223	24	23 521,48	22 000,00	1 521,48	23 521,48	22 000,00	1 521,48
1/853000-710000	Wasser	2225	3225	24	71 294,68	66 000,00	5 294,68	71 294,68	66 000,00	5 294,68
1/853000-710001	Wasser/Gärten	2225	3225	24	824,60	1 000,00	-175,40	824,60	1 000,00	-175,40
1/853000-710100	Müll	2225	3225	24	123 979,13	120 500,00	3 479,13	124 631,21	120 500,00	4 131,21
1/853000-710200	Kanal	2225	3225	24	62 461,47	59 500,00	2 961,47	62 461,47	59 500,00	2 961,47
1/853000-710300	Grundsteuer	2225	3225	24	26 169,25	26 200,00	-30,75	26 169,25	26 200,00	-30,75
1/853000-710301	Grundsteuer/Gärten	2225	3225	24	76,32	100,00	-23,68	76,32	100,00	-23,68
1/853000-720000	Verwaltungskosten	2225	3225	24	112 135,94	112 100,00	35,94	112 135,94	112 100,00	35,94
1/853000-724000	Reisegebühren	2225	3225	24	34,00	200,00	-166,00	34,00	200,00	-166,00
1/853000-728000	Entgelte für sonst. Leistungen	2225	3225	24		1 000,00	-1 000,00		1 000,00	-1 000,00
1/853000-728100	Winterdienst	2225	3225	24	3 821,17	4 000,00	-178,83	3 821,17	4 000,00	-178,83
1/853000-728500	Reinigung	2225	3225	24	60 155,54	51 000,00	9 155,54	57 068,91	51 000,00	6 068,91
1/853000-778000	Baukostenzuschuss	2234		44		15 000,00	-15 000,00			
1/853000-799000	Zuweisungen an Verrechnungsrücklagen zwischen operativer Gebarung und Projekten	2225			33 840,22		33 840,22			
SU 22 / 32	Summe Aufwendungen / Auszahlungen operative Gebarung				1 392 926,68	1 753 900,00	-360 973,32	1 039 688,77	1 451 600,00	-411 911,23
SA 0 / SA 1	(0) Nettoergebnis (21 - 22) / (1) Geldfluss operative Gebarung (31 - 32)				559 945,16	53 300,00	506 645,16	874 425,83	355 600,00	518 825,83
SU 23	Summe Haushaltsrücklagen				0,00	0,00	0,00	0,00	0,00	0,00
SA00	Nettoergebnis nach Zuw./Entn. Haushaltsrücklagen (Saldo 0 +/- SU23)				559 945,16	53 300,00	506 645,16			
Investive Gebarung										
SU 33	Summe Einzahlungen investive Gebarung							0,00	0,00	0,00
1/853000-006000	Sonstige Grundstückseinrichtungen		3412	2 40				981,70	1 000,00	-18,30
5/853000-010000	Thermische Sanierung Laxenburger Str. 1-3		3413	1 40				10 855,06	430 000,00	-419 144,94
1/853000-010000	Gebäude und Bauten		3413	2 40				335 812,09	15 000,00	320 812,09
5/853000-010010	Thermische Sanierung Parkstr. 51		3413	1 40				11 898,89	410 000,00	-398 101,11
5/853000-010030	Umbau Rotes Kreuz		3413	1				273,77		273,77
5/853000-010040	Thermische Sanierung Parkstr. 4		3413	1				10 812,50	415 000,00	-404 187,50
1/853000-040000	Ankauf von Fahrradständern		3414	2 41					1 000,00	-1 000,00
1/853000-042000	Amts-, Betriebs- u. Geschäftsausstattung		3415	2 41				1 501,99	10 000,00	-8 498,01

		MVAG			Ergebnisrechnung			Finanzierungsrechnung		
		EH	FH	VCQU	RA 2025	VA 2025	RA - VA	RA 2025	VA 2025	RA - VA
1/853000-778000	Baukostenzuschuss		3434	44				15 000,00		-15 000,00
SU 34	Summe Auszahlungen investive Gebarung							372 136,00	1 297 000,00	-924 864,00
SA2	Saldo (2) Geldfluss aus der Investiven Gebarung (33 – 34)							-372 136,00	-1 297 000,00	924 864,00
SA3	Saldo (3) Nettofinanzierungssaldo (Saldo 1 + Saldo 2)							502 289,83	-941 400,00	1 443 689,83
Finanzierungstätigkeit										
6/853000+346000	Darlehensaufnahme		3514	1 55				1 255 000,00		-1 255 000,00
SU 35	Summe Einzahlungen aus der Finanzierungstätigkeit							0,00	1 255 000,00	-1 255 000,00
1/853000-341000	Tilgung von Landesdarlehen (Wohnbau)		3611	64				33 345,09	33 300,00	45,09
1/853000-346000	Tilgung von Bankdarlehen		3614	65				190 932,51	190 500,00	432,51
SU 36	Summe Auszahlungen aus der Finanzierungstätigkeit							224 277,60	223 800,00	477,60
SA4	Saldo (4) Geldfluss aus der Finanzierungstätigkeit (35 – 36)							-224 277,60	1 031 200,00	-1 255 477,60
SA5	Saldo (5) Geldfluss aus der voranschlagswirksamen Gebarung (Saldo 3 + Saldo 4)							278 012,23	89 800,00	188 212,23
853010	Migazzi-Haus									
Operative Gebarung										
2/853010+811000	Mieten und Betriebskosteners.	2115	3115	14	2 530,00	3 000,00	-470,00	2 591,67	3 000,00	-408,33
2/853010+829200	Erträge aus Versicherungsleistungen	2116	3116	18		200,00	-200,00		200,00	-200,00
SU 21 / 31	Summe Erträge / Einzahlungen operative Gebarung				2 530,00	3 200,00	-670,00	2 591,67	3 200,00	-608,33
1/853010-400300	Geringwertige Wirtschaftsgüter (GWG)	2221	3221	23		500,00	-500,00		500,00	-500,00
1/853010-454000	Reinigungsmittel	2221	3221	23	462,41	4 500,00	-4 037,59	462,41	4 500,00	-4 037,59
1/853010-458000	Mittel zur ärztlichen Betreuung etc	2221	3221	23		200,00	-200,00		200,00	-200,00
1/853010-459000	Sonstige Verbrauchsgüter	2221	3221	23	118,72	400,00	-281,28	118,72	400,00	-281,28
1/853010-600000	Energiebezüge Strom	2222	3222	24	4 191,73	5 000,00	-808,27	4 211,23	5 000,00	-788,77
1/853010-600300	Beheizung	2222	3222	24	18 855,15	20 000,00	-1 144,85	19 137,74	20 000,00	-862,26
1/853010-613000	Instandhaltung Außenanlagen	2224	3224	24	1 234,36	1 200,00	34,36	1 234,36	1 200,00	34,36
1/853010-614000	Instandhaltung Gebäude	2224	3224	24	26 229,75	37 600,00	-11 370,25	26 229,75	37 600,00	-11 370,25
1/853010-618000	Instandhaltung von sonst. Anlagen	2224	3224	24	296,37	200,00	96,37	296,37	200,00	96,37
1/853010-631000	Telekommunikationsdienste	2222	3222	24	115,32	500,00	-384,68	115,32	500,00	-384,68
1/853010-650000	Zinsen für Finanzschulden in Euro	2241	3241	25	2 999,89	3 000,00	-0,11	2 999,89	3 000,00	-0,11
1/853010-670000	Versicherungen	2222	3222	24	1 067,43		1 067,43	1 067,43		1 067,43
1/853010-680000	Planmäßige Abschreibung	2226			101 726,42	97 700,00	4 026,42			
1/853010-710000	Öffentliche Abgaben	2225	3225	24	7 155,55	6 500,00	655,55	7 155,55	6 500,00	655,55
1/853010-728000	Aufwand für Veranstaltungen	2225	3225	24	68,80	400,00	-331,20	68,80	400,00	-331,20
1/853010-728500	Reinigung	2225	3225	24	52 197,82	61 000,00	-8 802,18	51 912,29	61 000,00	-9 087,71
SU 22 / 32	Summe Aufwendungen / Auszahlungen operative Gebarung				216 719,72	238 700,00	-21 980,28	115 009,86	141 000,00	-25 990,14
SA 0 / SA 1	(0) Nettoergebnis (21 - 22) / (1) Geldfluss operative Gebarung (31 – 32)				-214 189,72	-235 500,00	21 310,28	-112 418,19	-137 800,00	25 381,81
SU 23	Summe Haushaltsrücklagen				0,00	0,00	0,00	0,00	0,00	0,00
SA00	Nettoergebnis nach Zuw./Entn. Haushaltsrücklagen (Saldo 0 +/- SU23)				-214 189,72	-235 500,00	21 310,28			

	MVAG	MVAG	VCQU	Ergebnisrechnung			Finanzierungsrechnung		
				EH	FH	RA 2025	VA 2025	RA - VA	RA 2025
Investive Gebarung									
SU 33	Summe Einzahlungen investive Gebarung						0,00	0,00	0,00
1/853010-042000	Amts-, Betriebs-u. Geschäftsausstattung		3415 2 41					1 000,00	-1 000,00
SU 34	Summe Auszahlungen investive Gebarung						0,00	1 000,00	-1 000,00
SA2	Saldo (2) Geldfluss aus der Investiven Gebarung (33 – 34)						0,00	-1 000,00	1 000,00
SA3	Saldo (3) Nettofinanzierungssaldo (Saldo 1 + Saldo 2)						-112 418,19	-138 800,00	26 381,81
Finanzierungstätigkeit									
SU 35	Summe Einzahlungen aus der Finanzierungstätigkeit						0,00	0,00	0,00
1/853010-346000	Darlehenstilgung		3614 65				35 280,00	35 300,00	-20,00
SU 36	Summe Auszahlungen aus der Finanzierungstätigkeit						35 280,00	35 300,00	-20,00
SA4	Saldo (4) Geldfluss aus der Finanzierungstätigkeit (35 – 36)						-35 280,00	-35 300,00	20,00
SA5	Saldo (5) Geldfluss aus der voranschlagswirksamen Gebarung (Saldo 3 + Saldo 4)						-147 698,19	-174 100,00	26 401,81
853030	Haus Parkstraße 6 (Alte Feuerwehr)								
Operative Gebarung									
2/853030+811000	Betriebskostensätze		2115 3115 14	1 284,19	1 300,00	-15,81	1 284,19	1 300,00	-15,81
2/853030+829000	Erträge aus Versicherungsleistungen		2116 3116	6 056,48		6 056,48	6 056,48		6 056,48
SU 21 / 31	Summe Erträge / Einzahlungen operative Gebarung			7 340,67	1 300,00	6 040,67	7 340,67	1 300,00	6 040,67
1/853030-400300	Geringwertige Wirtschaftsgüter (GWG)		2221 3221 23	430,08	500,00	-69,92	430,08	500,00	-69,92
1/853030-600000	Energiebezüge Strom		2222 3222 24	1 221,96	2 500,00	-1 278,04	1 221,96	2 500,00	-1 278,04
1/853030-600300	Beheizung		2222 3222 24	8 423,26	9 000,00	-576,74	8 423,26	9 000,00	-576,74
1/853030-614000	Instandhaltung Gebäude		2224 3224 24	8 875,61	3 500,00	5 375,61	8 875,61	3 500,00	5 375,61
1/853030-670000	Versicherungen		2222 3222 24	961,95	1 100,00	-138,05	961,95	1 100,00	-138,05
1/853030-680000	Planmäßige Abschreibung		2226	3 484,60	3 500,00	-15,40			
1/853030-710000	Öffentliche Abgaben		2225 3225 24	1 546,69	2 100,00	-553,31	1 546,69	2 100,00	-553,31
SU 22 / 32	Summe Aufwendungen / Auszahlungen operative Gebarung			24 944,15	22 200,00	2 744,15	21 459,55	18 700,00	2 759,55
SA 0 / SA 1	(0) Nettoergebnis (21 - 22) / (1) Geldfluss operative Gebarung (31 – 32)			-17 603,48	-20 900,00	3 296,52	-14 118,88	-17 400,00	3 281,12
SU 23	Summe Haushaltsrücklagen			0,00	0,00	0,00	0,00	0,00	0,00
SA00	Nettoergebnis nach Zuw./Entn. Haushaltsrücklagen (Saldo 0 +/- SU23)			-17 603,48	-20 900,00	3 296,52			
Investive Gebarung									
SU 33	Summe Einzahlungen investive Gebarung						0,00	0,00	0,00
1/853030-010000	Gebäude und Bauten		3413 2 40					3 000,00	-3 000,00
1/853030-042000	Amts-, Betriebs-u. Geschäftsausstattung		3415 2 41					500,00	-500,00
SU 34	Summe Auszahlungen investive Gebarung						0,00	3 500,00	-3 500,00
SA2	Saldo (2) Geldfluss aus der Investiven Gebarung (33 – 34)						0,00	-3 500,00	3 500,00
SA3	Saldo (3) Nettofinanzierungssaldo (Saldo 1 + Saldo 2)						-14 118,88	-20 900,00	6 781,12
Finanzierungstätigkeit									
SU 35	Summe Einzahlungen aus der Finanzierungstätigkeit						0,00	0,00	0,00

	MVAG	MVAG VCQU	Ergebnisrechnung			Finanzierungsrechnung				
			EH	FH	RA 2025	VA 2025	RA - VA	RA 2025	VA 2025	RA - VA
SU 36								0,00	0,00	0,00
SA4								0,00	0,00	0,00
SA5								-14 118,88	-20 900,00	6 781,12

		MVAG	MVAG	VCQU	Ergebnisrechnung			Finanzierungsrechnung		
		EH	FH		RA 2025	VA 2025	RA - VA	RA 2025	VA 2025	RA - VA
9 Finanzwirtschaft										
90	Gesonderte Verwaltung									
900	Gesonderte Verwaltung									
900000	Finanzabteilung u. Finanzverwaltungen									
Operative Gebarung										
2/900000+828000	Sonstige Einnahmen	2116	3116	18	26,80	100,00	-73,20	26,80	100,00	-73,20
SU 21 / 31	Summe Erträge / Einzahlungen operative Gebarung				26,80	100,00	-73,20	26,80	100,00	-73,20
1/900000-691000	Schadensvergütungen	2225	3225	24	89 819,87	90 000,00	-180,13	89 819,87	90 000,00	-180,13
1/900000-722000	Sonstige Ausgaben	2225	3225	24	15,39	200,00	-184,61	15,39	200,00	-184,61
SU 22 / 32	Summe Aufwendungen / Auszahlungen operative Gebarung				89 835,26	90 200,00	-364,74	89 835,26	90 200,00	-364,74
SA 0 / SA 1	(0) Nettoergebnis (21 - 22) / (1) Geldfluss operative Gebarung (31 - 32)				-89 808,46	-90 100,00	291,54	-89 808,46	-90 100,00	291,54
SU 23	Summe Haushaltsrücklagen				0,00	0,00	0,00	0,00	0,00	0,00
SA00	Nettoergebnis nach Zuw./Entn. Haushaltsrücklagen (Saldo 0 +/- SU23)				-89 808,46	-90 100,00	291,54			
Investive Gebarung										
SU 33	Summe Einzahlungen investive Gebarung							0,00	0,00	0,00
SU 34	Summe Auszahlungen investive Gebarung							0,00	0,00	0,00
SA2	Saldo (2) Geldfluss aus der Investiven Gebarung (33 - 34)							0,00	0,00	0,00
SA3	Saldo (3) Nettofinanzierungssaldo (Saldo 1 + Saldo 2)							-89 808,46	-90 100,00	291,54
Finanzierungstätigkeit										
SU 35	Summe Einzahlungen aus der Finanzierungstätigkeit							0,00	0,00	0,00
SU 36	Summe Auszahlungen aus der Finanzierungstätigkeit							0,00	0,00	0,00
SA4	Saldo (4) Geldfluss aus der Finanzierungstätigkeit (35 - 36)							0,00	0,00	0,00
SA5	Saldo (5) Geldfluss aus der voranschlagswirksamen Gebarung (Saldo 3 + Saldo 4)							-89 808,46	-90 100,00	291,54
91	Kapitalvermögen und Stiftungen ohne eigene Rechtspersönlichkeit									
910	Geldverkehr									
910000	Geldverkehr									
Operative Gebarung										
2/910000+823000	Zinsen d. Girokonten	2131	3131	14	17 926,60	20 000,00	-2 073,40	17 926,60	20 000,00	-2 073,40
SU 21 / 31	Summe Erträge / Einzahlungen operative Gebarung				17 926,60	20 000,00	-2 073,40	17 926,60	20 000,00	-2 073,40
1/910000-650000	Sonstige Zinsen	2241	3241	25		100,00	-100,00		100,00	-100,00
1/910000-659000	Geldverkehrsspesen	2244	3244	24	17 791,89	18 500,00	-708,11	17 791,89	18 500,00	-708,11
1/910000-659100	Geldverkehrs- und Bankspesen	2244	3244		5 826,06	6 900,00	-1 073,94	5 826,06	6 900,00	-1 073,94
SU 22 / 32	Summe Aufwendungen / Auszahlungen operative Gebarung				23 617,95	25 500,00	-1 882,05	23 617,95	25 500,00	-1 882,05
SA 0 / SA 1	(0) Nettoergebnis (21 - 22) / (1) Geldfluss operative Gebarung (31 - 32)				-5 691,35	-5 500,00	-191,35	-5 691,35	-5 500,00	-191,35

		MVAG	MVAG	VCQU	Ergebnisrechnung			Finanzierungsrechnung		
		EH	FH		RA 2025	VA 2025	RA - VA	RA 2025	VA 2025	RA - VA
SU 23	Summe Haushaltsrücklagen				0,00	0,00	0,00	0,00	0,00	0,00
SA00	Nettoergebnis nach Zuw./Entn. Haushaltsrücklagen (Saldo 0 +/- SU23)				-5 691,35	-5 500,00	-191,35			
Investive Gebarung										
SU 33	Summe Einzahlungen investive Gebarung							0,00	0,00	0,00
SU 34	Summe Auszahlungen investive Gebarung							0,00	0,00	0,00
SA2	Saldo (2) Geldfluss aus der Investiven Gebarung (33 – 34)							0,00	0,00	0,00
SA3	Saldo (3) Nettofinanzierungssaldo (Saldo 1 + Saldo 2)							-5 691,35	-5 500,00	-191,35
Finanzierungstätigkeit										
SU 35	Summe Einzahlungen aus der Finanzierungstätigkeit							0,00	0,00	0,00
SU 36	Summe Auszahlungen aus der Finanzierungstätigkeit							0,00	0,00	0,00
SA4	Saldo (4) Geldfluss aus der Finanzierungstätigkeit (35 – 36)							0,00	0,00	0,00
SA5	Saldo (5) Geldfluss aus der voranschlagswirksamen Gebarung (Saldo 3 + Saldo 4)							-5 691,35	-5 500,00	-191,35
912	Rücklagen (soweit nicht aufteilbar)									
912000	Rücklagen Allgemein									
Operative Gebarung										
SU 21 / 31	Summe Erträge / Einzahlungen operative Gebarung				0,00	0,00	0,00	0,00	0,00	0,00
SU 22 / 32	Summe Aufwendungen / Auszahlungen operative Gebarung				0,00	0,00	0,00	0,00	0,00	0,00
SA 0 / SA 1	(0) Nettoergebnis (21 - 22) / (1) Geldfluss operative Gebarung (31 – 32)				0,00	0,00	0,00	0,00	0,00	0,00
1/912000-795001	Zuweisungen an allgemeine Haushaltsrücklagen	2401			500 000,00	500 000,00				
SU 23	Summe Haushaltsrücklagen				-500 000,00	-500 000,00	0,00	0,00	0,00	0,00
SA00	Nettoergebnis nach Zuw./Entn. Haushaltsrücklagen (Saldo 0 +/- SU23)				-500 000,00	-500 000,00	0,00			
Investive Gebarung										
SU 33	Summe Einzahlungen investive Gebarung							0,00	0,00	0,00
SU 34	Summe Auszahlungen investive Gebarung							0,00	0,00	0,00
SA2	Saldo (2) Geldfluss aus der Investiven Gebarung (33 – 34)							0,00	0,00	0,00
SA3	Saldo (3) Nettofinanzierungssaldo (Saldo 1 + Saldo 2)							0,00	0,00	0,00
Finanzierungstätigkeit										
SU 35	Summe Einzahlungen aus der Finanzierungstätigkeit							0,00	0,00	0,00
SU 36	Summe Auszahlungen aus der Finanzierungstätigkeit							0,00	0,00	0,00
SA4	Saldo (4) Geldfluss aus der Finanzierungstätigkeit (35 – 36)							0,00	0,00	0,00
SA5	Saldo (5) Geldfluss aus der voranschlagswirksamen Gebarung (Saldo 3 + Saldo 4)							0,00	0,00	0,00

		MVAG			Ergebnisrechnung			Finanzierungsrechnung		
		EH	FH	VCQU	RA 2025	VA 2025	RA - VA	RA 2025	VA 2025	RA - VA
92	Öffentliche Abgaben									
920	Ausschließliche Gemeindeabgaben									
920000	Ausschließliche Gemeindeabgaben									
	Operative Gebarung									
2/920000+830000	Grundsteuer A	2111	3111	10	759,12	1 000,00	-240,88	720,01	1 000,00	-279,99
2/920000+831000	Grundsteuer B	2111	3111	10	1 365 279,75	1 400 000,00	-34 720,25	1 320 686,33	1 400 000,00	-79 313,67
2/920000+833100	Kommunalsteuer	2111	3111	10	22 382 732,13	22 700 000,00	-317 267,87	22 345 018,68	22 700 000,00	-354 981,32
2/920000+837000	Lustbarkeitsabgaben	2111	3111	10	203 027,78	250 000,00	-46 972,22	203 027,78	250 000,00	-46 972,22
2/920000+837100	Vergnügungssteuer	2111	3111	10	32 220,00	32 200,00	20,00	30 790,26	32 200,00	-1 409,74
2/920000+838000	Hundeabgabe	2111	3111	10	25 033,86	26 000,00	-966,14	24 988,86	26 000,00	-1 011,14
2/920000+841000	Gebrauchsabgaben	2111	3111	10	74 805,63	74 500,00	305,63	74 805,63	74 500,00	305,63
2/920000+849000	Nebensprüche	2111	3111	10	23 937,84	10 000,00	13 937,84	22 985,02	10 000,00	12 985,02
2/920000+850000	Aufschließungsabgabe	2111	3111	10	127 667,57	115 200,00	12 467,57	65 468,60	115 200,00	-49 731,40
2/920000+856000	Verwaltungsabgaben	2111	3111	10	32 243,80	25 000,00	7 243,80	32 098,30	25 000,00	7 098,30
2/920000+857000	Kommissionsgebühren	2111	3111	10		100,00	-100,00		100,00	-100,00
SU 21 / 31	Summe Erträge / Einzahlungen operative Gebarung				24 267 707,48	24 634 000,00	-366 292,52	24 120 589,47	24 634 000,00	-513 410,53
1/920000-640000	Rechtskosten	2222	3222	24	8 608,50	4 000,00	4 608,50	8 608,50	4 000,00	4 608,50
SU 22 / 32	Summe Aufwendungen / Auszahlungen operative Gebarung				8 608,50	4 000,00	4 608,50	8 608,50	4 000,00	4 608,50
SA 0 / SA 1	(0) Nettoergebnis (21 - 22) / (1) Geldfluss operative Gebarung (31 - 32)				24 259 098,98	24 630 000,00	-370 901,02	24 111 980,97	24 630 000,00	-518 019,03
SU 23	Summe Haushaltsrücklagen				0,00	0,00	0,00	0,00	0,00	0,00
SA00	Nettoergebnis nach Zuw./Entn. Haushaltsrücklagen (Saldo 0 +/- SU23)				24 259 098,98	24 630 000,00	-370 901,02			
	Investive Gebarung									
SU 33	Summe Einzahlungen investive Gebarung							0,00	0,00	0,00
SU 34	Summe Auszahlungen investive Gebarung							0,00	0,00	0,00
SA2	Saldo (2) Geldfluss aus der Investiven Gebarung (33 - 34)							0,00	0,00	0,00
SA3	Saldo (3) Nettofinanzierungssaldo (Saldo 1 + Saldo 2)							24 111 980,97	24 630 000,00	-518 019,03
	Finanzierungstätigkeit									
SU 35	Summe Einzahlungen aus der Finanzierungstätigkeit							0,00	0,00	0,00
SU 36	Summe Auszahlungen aus der Finanzierungstätigkeit							0,00	0,00	0,00
SA4	Saldo (4) Geldfluss aus der Finanzierungstätigkeit (35 - 36)							0,00	0,00	0,00
SA5	Saldo (5) Geldfluss aus der voranschlagswirksamen Gebarung (Saldo 3 + Saldo 4)							24 111 980,97	24 630 000,00	-518 019,03
921	Zwischen Ländern und Gemeinden geteilte Abgaben									
921000	Zwischen Ländern u.Gden. geteilte A bgaben									
	Operative Gebarung									
2/921000+834000	Nächtigungstaxe	2111	3111	10	85 823,89	70 000,00	15 823,89	85 823,89	70 000,00	15 823,89

		MVAG MVAG VCQU			Ergebnisrechnung			Finanzierungsrechnung		
		EH	FH	VCQU	RA 2025	VA 2025	RA - VA	RA 2025	VA 2025	RA - VA
2/921000+861000	Transfers von Ländern, Landesfonds und Landeskammern	2121	3121	15	48 680,30		48 680,30	48 680,30		48 680,30
SU 21 / 31	Summe Erträge / Einzahlungen operative Gebarung				134 504,19	70 000,00	64 504,19	134 504,19	70 000,00	64 504,19
SU 22 / 32	Summe Aufwendungen / Auszahlungen operative Gebarung				0,00	0,00	0,00	0,00	0,00	0,00
SA 0 / SA 1	(0) Nettoergebnis (21 - 22) / (1) Geldfluss operative Gebarung (31 - 32)				134 504,19	70 000,00	64 504,19	134 504,19	70 000,00	64 504,19
SU 23	Summe Haushaltsrücklagen				0,00	0,00	0,00	0,00	0,00	0,00
SA00	Nettoergebnis nach Zuw./Entn. Haushaltsrücklagen (Saldo 0 +/- SU23)				134 504,19	70 000,00	64 504,19			
Investive Gebarung										
SU 33	Summe Einzahlungen investive Gebarung							0,00	0,00	0,00
SU 34	Summe Auszahlungen investive Gebarung							0,00	0,00	0,00
SA2	Saldo (2) Geldfluss aus der Investiven Gebarung (33 - 34)							0,00	0,00	0,00
SA3	Saldo (3) Nettofinanzierungssaldo (Saldo 1 + Saldo 2)							134 504,19	70 000,00	64 504,19
Finanzierungstätigkeit										
SU 35	Summe Einzahlungen aus der Finanzierungstätigkeit							0,00	0,00	0,00
SU 36	Summe Auszahlungen aus der Finanzierungstätigkeit							0,00	0,00	0,00
SA4	Saldo (4) Geldfluss aus der Finanzierungstätigkeit (35 - 36)							0,00	0,00	0,00
SA5	Saldo (5) Geldfluss aus der voranschlagswirksamen Gebarung (Saldo 3 + Saldo 4)							134 504,19	70 000,00	64 504,19
925	Ertragsanteile an gemeinschaftlichen Bundesabgaben									
925000	Ertragsanteile an gem. Bundesabgabe									
Operative Gebarung										
2/925000+859400	Abg.Ertrag/Bev.Schlüssel (inkl. Kest)	2112	3112	11	10 785 666,16	10 681 000,00	104 666,16	10 785 666,16	10 681 000,00	104 666,16
SU 21 / 31	Summe Erträge / Einzahlungen operative Gebarung				10 785 666,16	10 681 000,00	104 666,16	10 785 666,16	10 681 000,00	104 666,16
SU 22 / 32	Summe Aufwendungen / Auszahlungen operative Gebarung				0,00	0,00	0,00	0,00	0,00	0,00
SA 0 / SA 1	(0) Nettoergebnis (21 - 22) / (1) Geldfluss operative Gebarung (31 - 32)				10 785 666,16	10 681 000,00	104 666,16	10 785 666,16	10 681 000,00	104 666,16
SU 23	Summe Haushaltsrücklagen				0,00	0,00	0,00	0,00	0,00	0,00
SA00	Nettoergebnis nach Zuw./Entn. Haushaltsrücklagen (Saldo 0 +/- SU23)				10 785 666,16	10 681 000,00	104 666,16			
Investive Gebarung										
SU 33	Summe Einzahlungen investive Gebarung							0,00	0,00	0,00
SU 34	Summe Auszahlungen investive Gebarung							0,00	0,00	0,00
SA2	Saldo (2) Geldfluss aus der Investiven Gebarung (33 - 34)							0,00	0,00	0,00
SA3	Saldo (3) Nettofinanzierungssaldo (Saldo 1 + Saldo 2)							10 785 666,16	10 681 000,00	104 666,16
Finanzierungstätigkeit										
SU 35	Summe Einzahlungen aus der Finanzierungstätigkeit							0,00	0,00	0,00
SU 36	Summe Auszahlungen aus der Finanzierungstätigkeit							0,00	0,00	0,00
SA4	Saldo (4) Geldfluss aus der Finanzierungstätigkeit (35 - 36)							0,00	0,00	0,00
SA5	Saldo (5) Geldfluss aus der voranschlagswirksamen Gebarung (Saldo 3 + Saldo 4)							10 785 666,16	10 681 000,00	104 666,16

		MVAG	MVAG	VCQU	Ergebnisrechnung			Finanzierungsrechnung		
		EH	FH		RA 2025	VA 2025	RA - VA	RA 2025	VA 2025	RA - VA
94	Finanzzuweisungen und Zuschüsse									
940	Bedarfszuweisungen									
940000	Bedarfszuweisungen									
Operative Gebarung										
2/940000+861000	Transfers von Ländern, Landesfonds und Landeskammern	2121	3121	15	27 649,69		27 649,69	27 649,69		27 649,69
SU 21 / 31	Summe Erträge / Einzahlungen operative Gebarung				27 649,69	0,00	27 649,69	27 649,69	0,00	27 649,69
SU 22 / 32	Summe Aufwendungen / Auszahlungen operative Gebarung				0,00	0,00	0,00	0,00	0,00	0,00
SA 0 / SA 1	(0) Nettoergebnis (21 - 22) / (1) Geldfluss operative Gebarung (31 - 32)				27 649,69	0,00	27 649,69	27 649,69	0,00	27 649,69
SU 23	Summe Haushaltsrücklagen				0,00	0,00	0,00	0,00	0,00	0,00
SA00	Nettoergebnis nach Zuw./Entn. Haushaltsrücklagen (Saldo 0 +/- SU23)				27 649,69	0,00	27 649,69			
Investive Gebarung										
SU 33	Summe Einzahlungen investive Gebarung							0,00	0,00	0,00
SU 34	Summe Auszahlungen investive Gebarung							0,00	0,00	0,00
SA2	Saldo (2) Geldfluss aus der Investiven Gebarung (33 - 34)							0,00	0,00	0,00
SA3	Saldo (3) Nettofinanzierungssaldo (Saldo 1 + Saldo 2)							27 649,69	0,00	27 649,69
Finanzierungstätigkeit										
SU 35	Summe Einzahlungen aus der Finanzierungstätigkeit							0,00	0,00	0,00
SU 36	Summe Auszahlungen aus der Finanzierungstätigkeit							0,00	0,00	0,00
SA4	Saldo (4) Geldfluss aus der Finanzierungstätigkeit (35 - 36)							0,00	0,00	0,00
SA5	Saldo (5) Geldfluss aus der voranschlagswirksamen Gebarung (Saldo 3 + Saldo 4)							27 649,69	0,00	27 649,69
941	Sonstige Finanzzuweisungen nach dem FAG									
941000	Sonst. Finanzzuweisungen									
Operative Gebarung										
2/941000+860000	Finanzzuweisungen des Bundes	2121	3121	15	97 208,97	88 700,00	8 508,97	97 208,97	88 700,00	8 508,97
2/941000+860100	Transfers von Bund, Bundesfonds und Bundeskammern	2121	3121		262 906,00	262 900,00	6,00	262 906,00	262 900,00	6,00
SU 21 / 31	Summe Erträge / Einzahlungen operative Gebarung				360 114,97	351 600,00	8 514,97	360 114,97	351 600,00	8 514,97
SU 22 / 32	Summe Aufwendungen / Auszahlungen operative Gebarung				0,00	0,00	0,00	0,00	0,00	0,00
SA 0 / SA 1	(0) Nettoergebnis (21 - 22) / (1) Geldfluss operative Gebarung (31 - 32)				360 114,97	351 600,00	8 514,97	360 114,97	351 600,00	8 514,97
SU 23	Summe Haushaltsrücklagen				0,00	0,00	0,00	0,00	0,00	0,00
SA00	Nettoergebnis nach Zuw./Entn. Haushaltsrücklagen (Saldo 0 +/- SU23)				360 114,97	351 600,00	8 514,97			
Investive Gebarung										
SU 33	Summe Einzahlungen investive Gebarung							0,00	0,00	0,00
SU 34	Summe Auszahlungen investive Gebarung							0,00	0,00	0,00
SA2	Saldo (2) Geldfluss aus der Investiven Gebarung (33 - 34)							0,00	0,00	0,00

		MVAG	MVAG	VCQU	Ergebnisrechnung			Finanzierungsrechnung		
		EH	FH		RA 2025	VA 2025	RA - VA	RA 2025	VA 2025	RA - VA
SA3	Saldo (3) Nettofinanzierungssaldo (Saldo 1 + Saldo 2)							360 114,97	351 600,00	8 514,97
Finanzierungstätigkeit										
SU 35	Summe Einzahlungen aus der Finanzierungstätigkeit							0,00	0,00	0,00
SU 36	Summe Auszahlungen aus der Finanzierungstätigkeit							0,00	0,00	0,00
SA4	Saldo (4) Geldfluss aus der Finanzierungstätigkeit (35 – 36)							0,00	0,00	0,00
SA5	Saldo (5) Geldfluss aus der voranschlagswirksamen Gebarung (Saldo 3 + Saldo 4)							360 114,97	351 600,00	8 514,97
945	Sonstige Zuschüsse des Bundes									
945000	Sonstige Zuschüsse des Bundes									
Operative Gebarung										
2/945000+860000	Transfers von Bund, Bundesfonds und Bundeskammern	2121	3121			29 900,00	-29 900,00		29 900,00	-29 900,00
SU 21 / 31	Summe Erträge / Einzahlungen operative Gebarung				0,00	29 900,00	-29 900,00	0,00	29 900,00	-29 900,00
SU 22 / 32	Summe Aufwendungen / Auszahlungen operative Gebarung				0,00	0,00	0,00	0,00	0,00	0,00
SA 0 / SA 1	(0) Nettoergebnis (21 - 22) / (1) Geldfluss operative Gebarung (31 – 32)				0,00	29 900,00	-29 900,00	0,00	29 900,00	-29 900,00
SU 23	Summe Haushaltsrücklagen				0,00	0,00	0,00	0,00	0,00	0,00
SA00	Nettoergebnis nach Zuw./Entn. Haushaltsrücklagen (Saldo 0 +/- SU23)				0,00	29 900,00	-29 900,00			
Investive Gebarung										
SU 33	Summe Einzahlungen investive Gebarung							0,00	0,00	0,00
SU 34	Summe Auszahlungen investive Gebarung							0,00	0,00	0,00
SA2	Saldo (2) Geldfluss aus der Investiven Gebarung (33 – 34)							0,00	0,00	0,00
SA3	Saldo (3) Nettofinanzierungssaldo (Saldo 1 + Saldo 2)							0,00	29 900,00	-29 900,00
Finanzierungstätigkeit										
SU 35	Summe Einzahlungen aus der Finanzierungstätigkeit							0,00	0,00	0,00
SU 36	Summe Auszahlungen aus der Finanzierungstätigkeit							0,00	0,00	0,00
SA4	Saldo (4) Geldfluss aus der Finanzierungstätigkeit (35 – 36)							0,00	0,00	0,00
SA5	Saldo (5) Geldfluss aus der voranschlagswirksamen Gebarung (Saldo 3 + Saldo 4)							0,00	29 900,00	-29 900,00
98	Haushaltsausgleich									
980	Verrechnung zwischen operativer Gebarung und Projekten									
980000	Verrechnung zwischen operativer Gebarung und Projekten									
Operative Gebarung										
SU 21 / 31	Summe Erträge / Einzahlungen operative Gebarung				0,00	0,00	0,00	0,00	0,00	0,00
1/980000-799000	Zuweisungen an Verrechnungsrücklagen zwischen operativer Gebarung und Projekten	2225			1 112 621,36	989 400,00	123 221,36			
SU 22 / 32	Summe Aufwendungen / Auszahlungen operative Gebarung				1 112 621,36	989 400,00	123 221,36	0,00	0,00	0,00

	MVAG	MVAG	VCQU	Ergebnisrechnung			Finanzierungsrechnung			
				EH	FH	RA 2025	VA 2025	RA - VA	RA 2025	VA 2025
SA 0 / SA 1	(0) Nettoergebnis (21 - 22) / (1) Geldfluss operative Gebarung (31 - 32)				-1 112 621,36	-989 400,00	-123 221,36	0,00	0,00	0,00
SU 23	Summe Haushaltsrücklagen				0,00	0,00	0,00	0,00	0,00	0,00
SA00	Nettoergebnis nach Zuw./Entn. Haushaltsrücklagen (Saldo 0 +/- SU23)				-1 112 621,36	-989 400,00	-123 221,36			
Investive Gebarung										
SU 33	Summe Einzahlungen investive Gebarung							0,00	0,00	0,00
SU 34	Summe Auszahlungen investive Gebarung							0,00	0,00	0,00
SA2	Saldo (2) Geldfluss aus der Investiven Gebarung (33 - 34)							0,00	0,00	0,00
SA3	Saldo (3) Nettofinanzierungssaldo (Saldo 1 + Saldo 2)							0,00	0,00	0,00
Finanzierungstätigkeit										
SU 35	Summe Einzahlungen aus der Finanzierungstätigkeit							0,00	0,00	0,00
SU 36	Summe Auszahlungen aus der Finanzierungstätigkeit							0,00	0,00	0,00
SA4	Saldo (4) Geldfluss aus der Finanzierungstätigkeit (35 - 36)							0,00	0,00	0,00
SA5	Saldo (5) Geldfluss aus der voranschlagswirksamen Gebarung (Saldo 3 + Saldo 4)							0,00	0,00	0,00
99	Jahresergebnis, Übergabe und Übernahme des Jahresergebnisses, Abwicklung der Vorjahre									
990	Überschüsse und Abgänge (soweit nicht zugeordnet)									
990000	Überschüsse und Abgänge (soweit nicht zugeordnet)									
Operative Gebarung										
SU 21 / 31	Summe Erträge / Einzahlungen operative Gebarung				0,00	0,00	0,00	0,00	0,00	0,00
SU 22 / 32	Summe Aufwendungen / Auszahlungen operative Gebarung				0,00	0,00	0,00	0,00	0,00	0,00
SA 0 / SA 1	(0) Nettoergebnis (21 - 22) / (1) Geldfluss operative Gebarung (31 - 32)				0,00	0,00	0,00	0,00	0,00	0,00
2/990000+895077	Entnahmen von allgemeinen Haushaltsrücklagen	2301			648 831,73	235 800,00	413 031,73			
SU 23	Summe Haushaltsrücklagen				648 831,73	235 800,00	413 031,73	0,00	0,00	0,00
SA00	Nettoergebnis nach Zuw./Entn. Haushaltsrücklagen (Saldo 0 +/- SU23)				648 831,73	235 800,00	413 031,73			
Investive Gebarung										
SU 33	Summe Einzahlungen investive Gebarung							0,00	0,00	0,00
SU 34	Summe Auszahlungen investive Gebarung							0,00	0,00	0,00
SA2	Saldo (2) Geldfluss aus der Investiven Gebarung (33 - 34)							0,00	0,00	0,00
SA3	Saldo (3) Nettofinanzierungssaldo (Saldo 1 + Saldo 2)							0,00	0,00	0,00
Finanzierungstätigkeit										
SU 35	Summe Einzahlungen aus der Finanzierungstätigkeit							0,00	0,00	0,00
SU 36	Summe Auszahlungen aus der Finanzierungstätigkeit							0,00	0,00	0,00
SA4	Saldo (4) Geldfluss aus der Finanzierungstätigkeit (35 - 36)							0,00	0,00	0,00
SA5	Saldo (5) Geldfluss aus der voranschlagswirksamen Gebarung (Saldo 3 + Saldo 4)							0,00	0,00	0,00

Nachweis der Investitionstätigkeit

Vorhaben	Vorhabensbezeichnung		RA 2025	VA 2025	RA - VA	RA Vorjahre	RA Gesamt
Konto	Bezeichnung						
1000002	Gemeindestraßen (2010 bis 2099)						
Erläuterungen zum Vorhaben:							
Gemeindestraßen							
Auszahlungen - Investitionen - Mittelverwendung			650 373,11	1 035 000,00	-384 626,89	10 357 411,24	11 007 784,35
Anschaffungs- oder Herstellungskosten			650 373,11	1 035 000,00	-384 626,89	10 357 411,24	11 007 784,35
5/612000-002000	Baukosten		17 589,49	240 000,00	-222 410,51	4 060 621,93	4 078 211,42
5/612000-002200	Radwege		339 671,63	445 000,00	-105 328,37	1 796 317,29	2 135 988,92
5/612000-002300	Ortsleitsystem					31 243,65	31 243,65
5/612000-002400	Gestaltung Bahnhofsplatz		250 682,62	320 000,00	-69 317,38	2 582 478,77	2 833 161,39
5/612000-002500	Platzgestaltung Kirche bis Bahnstraße					1 354 120,85	1 354 120,85
5/612000-002600	Platzgestaltung Friedhof/Volksheim					2 351,96	2 351,96
5/612000-005000	Brücken		42 429,37	30 000,00	12 429,37	530 276,79	572 706,16
Einzahlungen - Finanzierung - Mittelaufbringung			650 373,11	1 035 000,00	-384 626,89	10 357 411,24	11 007 784,35
Mittel aus Geldfluss aus der operativen Gebarung			400 097,89	133 200,00	266 897,89	3 577 015,26	3 977 113,15
6/612000+829910	Sonstige Erträge					2 778 397,57	2 778 397,57
6/612000+829960	Sonstige Einnahmen - Übernahme 2019					572 506,99	572 506,99
6/612000+829961	Zuführung Ist-Überschuss aus Vorhaben					68 824,76	68 824,76
6/612000+899000	Entnahmen aus Verrechnungsrücklagen zwischen operativer Gebarung und Projekten		400 097,89	133 200,00	266 897,89	157 285,94	557 383,83
Bedarfszuweisungen/KTZ			77 448,22	430 500,00	-353 051,78	1 401 891,98	1 479 340,20
6/612000+301000	Kapitaltransfers von Ländern, Landesfonds und Landeskammern		77 448,22	430 500,00	-353 051,78	522 156,91	599 605,13
6/612000+871000	Landesbeitrag					879 735,07	879 735,07
Haushaltsrücklagen/Zahlungsmittelreserven			0,00	0,00	0,00	0,00	0,00
Sonstige Kapitaltransfers und Subventionen			172 827,00	471 300,00	-298 473,00	1 258 204,00	1 431 031,00
6/612000+300000	Zuschüsse des Bundes		112 179,36	301 900,00	-189 720,64	943 128,77	1 055 308,13
6/612000+309000	Kapitaltransfers von der Europäischen Union		60 647,64	169 400,00	-108 752,36	315 075,23	375 722,87
Darlehen/Innere Darlehen			0,00	0,00	0,00	4 120 300,00	4 120 300,00
5513/5	2020 Straßenbau Lindenweg, Laxenburgerstraße					605 300,00	605 300,00
5513/17	2021 Straßenbau Europaplatz, Eumigweg					200 000,00	200 000,00
32256/5	2022 Straßenbau Platzgestaltung Kirche, Eumigweg,					1 435 000,00	1 435 000,00
10008/21	2024 Gestaltung Bahnhofsplatz					1 800 000,00	1 800 000,00
10008/20	2024 Radweg Reisenbauerring					80 000,00	80 000,00
Finanzierungsleasing			0,00	0,00	0,00	0,00	0,00

Vorhaben	Vorhabensbezeichnung	RA 2025	VA 2025	RA - VA	RA Vorjahre	RA Gesamt
Konto	Bezeichnung					
	Veräußerung langfristiges Vermögen und Sonstiges	0,00	0,00	0,00	0,00	0,00
Finanzierungsergebnis 1000002		0,00	0,00	0,00	0,00	0,00
	offene Verbindlichkeiten	0,00				
	offene Forderungen	0,00				

Vorhaben	Vorhabensbezeichnung		RA 2025	VA 2025	RA - VA	RA Vorjahre	RA Gesamt
Konto	Bezeichnung						
1000003	Abwasserbeseitigung (2010 bis 2099)						
Erläuterungen zum Vorhaben:							
Abwasserbeseitigung							
Auszahlungen - Investitionen - Mittelverwendung			57 500,70	315 000,00	-257 499,30	2 880 486,50	2 937 987,20
Anschaffungs- oder Herstellungskosten			57 500,70	315 000,00	-257 499,30	2 880 486,50	2 937 987,20
5/851000-004000	Wasser- und Abwasserbauten und -anlagen		57 500,70	315 000,00	-257 499,30	2 877 081,80	2 934 582,50
5/851000-050000	Baukosten					3 404,70	3 404,70
Einzahlungen - Finanzierung - Mittelaufbringung			129 022,83	259 800,00	-130 777,17	2 935 717,16	3 064 739,99
Mittel aus Geldfluss aus der operativen Gebarung			0,00	130 800,00	-130 800,00	72 324,54	72 324,54
6/851000+829960	Sonstige Einnahmen - Übernahme 2019					72 324,54	72 324,54
6/851000+899000	Entnahmen aus Verrechnungsrücklagen zwischen operativer Gebarung und Projekten			130 800,00	-130 800,00		
Bedarfszuweisungen/KTZ			0,00	0,00	0,00	137 000,00	137 000,00
6/851000+871000	Landesbeitrag					137 000,00	137 000,00
Haushaltsrücklagen/Zahlungsmittelreserven			129 022,83	129 000,00	22,83	787 589,55	916 612,38
6/851000+894000	Entnahmen von zweckgebundenen Haushaltsrücklagen					256 515,64	256 515,64
6/851000+894001	Entnahmen von zweckgebundenen Haushaltsrücklagen		129 022,83	129 000,00	22,83	531 073,91	660 096,74
Sonstige Kapitaltransfers und Subventionen			0,00	0,00	0,00	238 003,07	238 003,07
6/851000+300000	Kapitaltransfers von Bund, Bundesfonds und Bundeskammern					180 000,00	180 000,00
6/851000+307000	Kanaleinmündungs-,Ergänzungs-u.Sondergebühren					58 003,07	58 003,07
Darlehen/Innere Darlehen			0,00	0,00	0,00	1 700 800,00	1 700 800,00
10007/2	2020 ABA BA 14 Eumigweg von Hauptstr.bis FZZ					223 100,00	223 100,00
5513/12	2021 ABA BA 14 Europaplatz, Eumigweg, Augasse					422 300,00	422 300,00
32256/8	2022 ABA BA 15 Grillparzerstraße, Schlossmühlgasse					939 000,00	939 000,00
31585/4	2024 ABA Regenwasserplan					116 400,00	116 400,00
Finanzierungsleasing			0,00	0,00	0,00	0,00	0,00
Veräußerung langfristiges Vermögen und Sonstiges			0,00	0,00	0,00	0,00	0,00
Finanzierungsergebnis 1000003			71 522,13	-55 200,00	126 722,13	55 230,66	126 752,79
offene Verbindlichkeiten			0,00				
offene Forderungen			0,00				

Vorhaben	Vorhabensbezeichnung		RA 2025	VA 2025	RA - VA	RA Vorjahre	RA Gesamt
Konto	Bezeichnung						
1000004	Wasserversorgung (2010 bis 2099)						
Erläuterungen zum Vorhaben:							
Wasserversorgung							
Auszahlungen - Investitionen - Mittelverwendung			350 770,75	430 000,00	-79 229,25	3 837 744,65	4 188 515,40
Anschaffungs- oder Herstellungskosten			350 770,75	430 000,00	-79 229,25	3 837 744,65	4 188 515,40
5/850000-004000	Wasser- und Abwasserbauten und -anlagen		350 770,75	430 000,00	-79 229,25	3 692 188,81	4 042 959,56
5/850000-050000	Baukosten					145 555,84	145 555,84
Einzahlungen - Finanzierung - Mittelaufbringung			350 770,75	430 000,00	-79 229,25	3 837 744,65	4 188 515,40
Mittel aus Geldfluss aus der operativen Gebarung			3 501,38	0,00	3 501,38	211 877,74	215 379,12
6/850000+829910	Sonstige Erträge					32 488,17	32 488,17
6/850000+829960	Sonstige Einnahmen - Übernahme 2019					160 247,91	160 247,91
6/850000+899000	Entnahmen aus Verrechnungsrücklagen zwischen operativer Gebarung und Projekten		3 501,38		3 501,38	19 141,66	22 643,04
Bedarfszuweisungen/KTZ			874,00	87 000,00	-86 126,00	0,00	874,00
6/850000+301000	Kapitaltransfers von Ländern, Landesfonds und Landeskammern		874,00	87 000,00	-86 126,00		874,00
Haushaltsrücklagen/Zahlungsmittelreserven			231 395,37	133 200,00	98 195,37	493 268,67	724 664,04
6/850000+894000	Entnahmen von zweckgebundenen Haushaltsrücklagen					152 990,48	152 990,48
6/850000+894001	Entnahmen von zweckgebundenen Haushaltsrücklagen		231 395,37	133 200,00	98 195,37	340 278,19	571 673,56
Sonstige Kapitaltransfers und Subventionen			0,00	0,00	0,00	245 498,24	245 498,24
6/850000+300000	Kapitaltransfers von Bund, Bundesfonds und Bundeskammern					217 828,99	217 828,99
6/850000+307000	Wasseranschluss-,Ergänzungs-u.Sondergebühren					27 669,25	27 669,25
Darlehen/Innere Darlehen			115 000,00	209 800,00	-94 800,00	2 887 100,00	3 002 100,00
10007/3	2020 WVA BA 12, Laxenburgerstraße San. Ostteil					346 700,00	346 700,00
5513/13	2021 WVA BA 13 Eumigw.,Eurapl.,					387 500,00	387 500,00
5513/18	2022 WVA BA 13 Eumigweg bis Schloßmühlg., Garteng.					555 000,00	555 000,00
32256/9	2022 WVA BA 14 Grillparzerstraße, Schlossmühlg.,					634 900,00	634 900,00
32256/11	2023 WVA Schillerstraße, FZZ					284 300,00	284 300,00
31585/6	2025 WVA Steinfeldstraße		115 000,00	209 800,00	-94 800,00		115 000,00
10008/23	2024 WVA BA 15 Friedhofstr.+Steinfeldstr.;					678 700,00	678 700,00
Finanzierungsleasing			0,00	0,00	0,00	0,00	0,00
Veräußerung langfristiges Vermögen und Sonstiges			0,00	0,00	0,00	0,00	0,00
Finanzierungsergebnis 1000004			0,00	0,00	0,00	0,00	0,00
offene Verbindlichkeiten			-202,73				
offene Forderungen			0,00				

Vorhaben	Vorhabensbezeichnung		RA 2025	VA 2025	RA - VA	RA Vorjahre	RA Gesamt
Konto	Bezeichnung						
1000006	Photovoltaikanlagen (2023 bis 2099)						
	Auszahlungen - Investitionen - Mittelverwendung		311 750,14	369 000,00	-57 249,86	409 716,06	721 466,20
	Anschaffungs- oder Herstellungskosten		311 750,14	369 000,00	-57 249,86	409 716,06	721 466,20
	5/522010-010000 Brauhausstraße					119 433,88	119 433,88
	5/522010-010001 Gebäude und Bauten		311 750,14	369 000,00	-57 249,86	290 282,18	602 032,32
	Einzahlungen - Finanzierung - Mittelaufbringung		198 562,22	255 800,00	-57 237,78	522 903,98	721 466,20
	Mittel aus Geldfluss aus der operativen Gebarung		93 503,48	122 600,00	-29 096,52	19 803,98	113 307,46
	6/522010+829000 Sonstige Erträge					19 803,98	19 803,98
	6/522010+899000 Entnahmen aus Verrechnungsrücklagen zwischen operativer Gebarung und Projekten		93 503,48	122 600,00	-29 096,52		93 503,48
	Bedarfszuweisungen/KTZ		0,00	100 000,00	-100 000,00	250 000,00	250 000,00
	6/522010+301000 Kapitaltransfers von Ländern, Landesfonds und Landeskammern			100 000,00	-100 000,00		
	6/522010+871000 Landesbeitrag					250 000,00	250 000,00
	Haushaltsrücklagen/Zahlungsmittelreserven		0,00	0,00	0,00	0,00	0,00
	Sonstige Kapitaltransfers und Subventionen		105 058,74	33 200,00	71 858,74	10 000,00	115 058,74
	6/522010+300000 Kapitaltransfers von Bund, Bundesfonds und Bundeskammern		30 058,74	33 200,00	-3 141,26	10 000,00	40 058,74
	6/522010+300742 Kapitaltransfers von Bund, Bundesfonds und Bundeskammern		75 000,00		75 000,00		75 000,00
	Darlehen/Innere Darlehen		0,00	0,00	0,00	243 100,00	243 100,00
	31585/2 2024 Photovoltaikanlagen					243 100,00	243 100,00
	Finanzierungsleasing		0,00	0,00	0,00	0,00	0,00
	Veräußerung langfristiges Vermögen und Sonstiges		0,00	0,00	0,00	0,00	0,00
Finanzierungsergebnis 1000006			-113 187,92	-113 200,00	12,08	113 187,92	0,00
	offene Verbindlichkeiten		17 420,72				
	offene Forderungen		0,00				

Vorhaben	Vorhabensbezeichnung		RA 2025	VA 2025	RA - VA	RA Vorjahre	RA Gesamt
Konto	Bezeichnung						
1000007	Friedhof (2010 bis 2030)						
Erläuterungen zum Vorhaben:							
Instandhaltung Grund und Boden							
Auszahlungen - Investitionen - Mittelverwendung			15 700,77	0,00	15 700,77	1 271 624,01	1 287 324,78
Anschaffungs- oder Herstellungskosten			15 700,77	0,00	15 700,77	1 271 624,01	1 287 324,78
5/817000-010000	Gebäude und Bauten		5 200,77		5 200,77	30 034,33	35 235,10
5/817000-050000	Gestaltung Friedhof		10 500,00		10 500,00	1 078 890,73	1 089 390,73
5/817000-050010	Urnenhain					147 130,45	147 130,45
5/817000-060000	Im Bau befindliche Grundstückseinrichtungen					363,75	363,75
5/817000-728000	Gestaltung Friedhof Planung					15 204,75	15 204,75
Einzahlungen - Finanzierung - Mittelaufbringung			15 700,77	0,00	15 700,77	1 271 624,01	1 287 324,78
Mittel aus Geldfluss aus der operativen Gebarung			15 700,77	0,00	15 700,77	370 624,01	386 324,78
6/817000+829910	Sonstige Erträge					174 603,79	174 603,79
6/817000+829960	Sonstige Einnahmen - Übernahme 2019					363,75	363,75
6/817000+829961	Zuführung Ist-Überschuss aus Vorhaben					41 553,30	41 553,30
6/817000+899000	Entnahmen aus Verrechnungsrücklagen zwischen operativer Gebarung und Projekten		15 700,77		15 700,77	154 103,17	169 803,94
Bedarfszuweisungen/KTZ			0,00	0,00	0,00	0,00	0,00
Haushaltsrücklagen/Zahlungsmittelreserven			0,00	0,00	0,00	0,00	0,00
Sonstige Kapitaltransfers und Subventionen			0,00	0,00	0,00	0,00	0,00
Darlehen/Innere Darlehen			0,00	0,00	0,00	901 000,00	901 000,00
32256/12	2023 Gestaltung Friedhof					550 000,00	550 000,00
32256/13	2023 Gestaltung Friedhof Teil 2					186 000,00	186 000,00
10008/22	2024 Gestaltung Friedhof					165 000,00	165 000,00
Finanzierungsleasing			0,00	0,00	0,00	0,00	0,00
Veräußerung langfristiges Vermögen und Sonstiges			0,00	0,00	0,00	0,00	0,00
Finanzierungsergebnis 1000007			0,00	0,00	0,00	0,00	0,00
offene Verbindlichkeiten			0,00				
offene Forderungen			0,00				

Vorhaben	Vorhabensbezeichnung		RA 2025	VA 2025	RA - VA	RA Vorjahre	RA Gesamt
Konto	Bezeichnung						
1000008	Volksschule (2010 bis 2099)						
	Auszahlungen - Investitionen - Mittelverwendung		0,00	0,00	0,00	2 327 770,57	2 327 770,57
	Anschaffungs- oder Herstellungskosten		0,00	0,00	0,00	2 327 770,57	2 327 770,57
	5/211000-006000	Außenanlagen				50 748,56	50 748,56
	5/211000-010000	Gebäude und Bauten				1 650 103,28	1 650 103,28
	5/211000-010001	Dachsanierung				507 906,53	507 906,53
	5/211000-010002	Therm. Sanierung Klassentrakt				29 437,56	29 437,56
	5/211000-042000	Amts-, Betriebs- und Geschäftsausstattung				89 574,64	89 574,64
	Einzahlungen - Finanzierung - Mittelaufbringung		0,00	0,00	0,00	2 327 770,57	2 327 770,57
	Mittel aus Geldfluss aus der operativen Gebarung		0,00	0,00	0,00	259 770,57	259 770,57
	6/211000+829910	Sonstige Erträge				63 166,86	63 166,86
	6/211000+829960	Sonstige Einnahmen - Übernahme 2019				103 949,31	103 949,31
	6/211000+899000	Entnahmen aus Verrechnungsrücklagen zwischen operativer Gebarung und Projekten				92 654,40	92 654,40
	Bedarfszuweisungen/KTZ		0,00	0,00	0,00	0,00	0,00
	Haushaltsrücklagen/Zahlungsmittelreserven		0,00	0,00	0,00	0,00	0,00
	Sonstige Kapitaltransfers und Subventionen		0,00	0,00	0,00	0,00	0,00
	Darlehen/Innere Darlehen		0,00	0,00	0,00	2 068 000,00	2 068 000,00
	10007/5	2020 Zubau Volksschule				1 700 000,00	1 700 000,00
	5513/6	2020 Zubau Volksschule, 2. Teil				368 000,00	368 000,00
	Finanzierungsleasing		0,00	0,00	0,00	0,00	0,00
	Veräußerung langfristiges Vermögen und Sonstiges		0,00	0,00	0,00	0,00	0,00
Finanzierungsergebnis 1000008			0,00	0,00	0,00	0,00	0,00
	offene Verbindlichkeiten		0,00				
	offene Forderungen		0,00				

Vorhaben	Vorhabensbezeichnung		RA 2025	VA 2025	RA - VA	RA Vorjahre	RA Gesamt
Konto	Bezeichnung						
1000009	Freizeitzentrum (2010 bis 2026)						
Erläuterungen zum Vorhaben:							
Freizeitzentrum							
Auszahlungen - Investitionen - Mittelverwendung			384 583,97	435 000,00	-50 416,03	325 135,57	709 719,54
Anschaffungs- oder Herstellungskosten			384 583,97	435 000,00	-50 416,03	325 135,57	709 719,54
5/381030-010000	Gebäude und Bauten		384 583,97	435 000,00	-50 416,03	325 135,57	709 719,54
Einzahlungen - Finanzierung - Mittelaufbringung			384 583,97	435 000,00	-50 416,03	325 135,57	709 719,54
Mittel aus Geldfluss aus der operativen Gebarung			40 783,97	91 200,00	-50 416,03	325 135,57	365 919,54
6/381030+829910	Sonstige Erträge					311 107,58	311 107,58
6/381030+899000	Entnahmen aus Verrechnungsrücklagen zwischen operativer Gebarung und Projekten		40 783,97	91 200,00	-50 416,03	14 027,99	54 811,96
Bedarfszuweisungen/KTZ			0,00	0,00	0,00	0,00	0,00
Haushaltsrücklagen/Zahlungsmittelreserven			0,00	0,00	0,00	0,00	0,00
Sonstige Kapitaltransfers und Subventionen			0,00	0,00	0,00	0,00	0,00
Darlehen/Innere Darlehen			343 800,00	343 800,00	0,00	0,00	343 800,00
31585/5	2025 Freizeitzentrum San. Dach		343 800,00	343 800,00			343 800,00
Finanzierungsleasing			0,00	0,00	0,00	0,00	0,00
Veräußerung langfristiges Vermögen und Sonstiges			0,00	0,00	0,00	0,00	0,00
Finanzierungsergebnis 1000009			0,00	0,00	0,00	0,00	0,00
offene Verbindlichkeiten			0,00				
offene Forderungen			0,00				

Vorhaben	Vorhabensbezeichnung		RA 2025	VA 2025	RA - VA	RA Vorjahre	RA Gesamt
Konto	Bezeichnung						
1000012	Gewässerbau (2010 bis 2099)						
Erläuterungen zum Vorhaben:							
Gewässerbau							
Auszahlungen - Investitionen - Mittelverwendung			2 022,45	20 000,00	-17 977,55	28 372,40	30 394,85
Anschaffungs- oder Herstellungskosten			2 022,45	20 000,00	-17 977,55	28 372,40	30 394,85
5/633000-051000	Kofinanzierte Schutzbauten - Machaczekwehr		2 022,45	20 000,00	-17 977,55	6 477,66	8 500,11
5/639000-004000	Wehranlage					21 894,74	21 894,74
Einzahlungen - Finanzierung - Mittelaufbringung			2 022,45	20 000,00	-17 977,55	28 372,40	30 394,85
Mittel aus Geldfluss aus der operativen Gebarung			2 022,45	20 000,00	-17 977,55	28 372,40	30 394,85
6/633000+899000	Entnahmen aus Verrechnungsrücklagen zwischen operativer Gebarung und Projekten		2 022,45	20 000,00	-17 977,55	6 477,66	8 500,11
6/639000+829910	Sonstige Erträge					5 002,29	5 002,29
6/639000+829961	Zuführung Ist-Überschuss aus Vorhaben					16 892,45	16 892,45
Bedarfszuweisungen/KTZ			0,00	0,00	0,00	0,00	0,00
Haushaltsrücklagen/Zahlungsmittelreserven			0,00	0,00	0,00	0,00	0,00
Sonstige Kapitaltransfers und Subventionen			0,00	0,00	0,00	0,00	0,00
Darlehen/Innere Darlehen			0,00	0,00	0,00	0,00	0,00
Finanzierungsleasing			0,00	0,00	0,00	0,00	0,00
Veräußerung langfristiges Vermögen und Sonstiges			0,00	0,00	0,00	0,00	0,00
Finanzierungsergebnis 1000012			0,00	0,00	0,00	0,00	0,00
offene Verbindlichkeiten			0,00				
offene Forderungen			0,00				

Vorhaben	Vorhabensbezeichnung		RA 2025	VA 2025	RA - VA	RA Vorjahre	RA Gesamt
Konto	Bezeichnung						
1000013	Wohn- und Geschäftsgebäude (2010 bis 2099)						
Erläuterungen zum Vorhaben:							
Wohn- und Geschäftsgebäude							
Auszahlungen - Investitionen - Mittelverwendung			33 840,22	1 255 000,00	-1 221 159,78	555 615,91	589 456,13
Anschaffungs- oder Herstellungskosten			33 840,22	1 255 000,00	-1 221 159,78	555 615,91	589 456,13
5/853000-010000	Thermische Sanierung Laxenburger Str. 1-3		10 855,06	430 000,00	-419 144,94	395 185,22	406 040,28
5/853000-010010	Thermische Sanierung Parkstr. 51		11 898,89	410 000,00	-398 101,11		11 898,89
5/853000-010030	Umbau Rotes Kreuz		273,77		273,77	160 430,69	160 704,46
5/853000-010040	Thermische Sanierung Parkstr. 4		10 812,50	415 000,00	-404 187,50		10 812,50
Einzahlungen - Finanzierung - Mittelaufbringung			33 840,22	1 255 000,00	-1 221 159,78	555 615,91	589 456,13
Mittel aus Geldfluss aus der operativen Gebarung			33 840,22	0,00	33 840,22	27 615,91	61 456,13
6/853000+899000	Entnahmen aus Verrechnungsrücklagen zwischen operativer Gebarung und Projekten		33 840,22		33 840,22	27 615,91	61 456,13
Bedarfszuweisungen/KTZ			0,00	0,00	0,00	0,00	0,00
Haushaltsrücklagen/Zahlungsmittelreserven			0,00	0,00	0,00	0,00	0,00
Sonstige Kapitaltransfers und Subventionen			0,00	0,00	0,00	0,00	0,00
Darlehen/Innere Darlehen			0,00	1 255 000,00	-1 255 000,00	528 000,00	528 000,00
5513/11	2021 Sanierung Tiefgarage Laxenburgerstr./Parkstr.					400 000,00	400 000,00
10514/49	2026 Sanierung Laxenburger Str. 1-3			430 000,00	-430 000,00		
10514/52	2026 Sanierung Parkstraße 51			410 000,00	-410 000,00		
10514/53	2026 Sanierung Parkstraße 4			415 000,00	-415 000,00		
10008/19	2024 Umbau Rotes Kreuz/Pfadfinder					128 000,00	128 000,00
Finanzierungsleasing			0,00	0,00	0,00	0,00	0,00
Veräußerung langfristiges Vermögen und Sonstiges			0,00	0,00	0,00	0,00	0,00
Finanzierungsergebnis 1000013			0,00	0,00	0,00	0,00	0,00
offene Verbindlichkeiten			3 314,16				
offene Forderungen			0,00				

Vorhaben	Vorhabensbezeichnung		RA 2025	VA 2025	RA - VA	RA Vorjahre	RA Gesamt
Konto	Bezeichnung						
1000019	Entsiegelung Bodenschutz (2025 bis 2030)						
	Auszahlungen - Investitionen - Mittelverwendung		0,00	260 000,00	-260 000,00	0,00	0,00
	Anschaffungs- oder Herstellungskosten		0,00	260 000,00	-260 000,00	0,00	0,00
	5/522000-006000	Entsiegelung Bodenschutz		260 000,00	-260 000,00		
	Einzahlungen - Finanzierung - Mittelaufbringung		0,00	260 000,00	-260 000,00	0,00	0,00
	Mittel aus Geldfluss aus der operativen Gebarung		0,00	160 000,00	-160 000,00	0,00	0,00
	6/522000+899000	Entnahmen aus Verrechnungsrücklagen zwischen operativer Gebarung und Projekten		160 000,00	-160 000,00		
	Bedarfszuweisungen/KTZ		0,00	100 000,00	-100 000,00	0,00	0,00
	6/522000+301000	Kapitaltransfers von Ländern, Landesfonds und Landeskammern		100 000,00	-100 000,00		
	Haushaltsrücklagen/Zahlungsmittelreserven		0,00	0,00	0,00	0,00	0,00
	Sonstige Kapitaltransfers und Subventionen		0,00	0,00	0,00	0,00	0,00
	Darlehen/Innere Darlehen		0,00	0,00	0,00	0,00	0,00
	Finanzierungsleasing		0,00	0,00	0,00	0,00	0,00
	Veräußerung langfristiges Vermögen und Sonstiges		0,00	0,00	0,00	0,00	0,00
Finanzierungsergebnis 1000019			0,00	0,00	0,00	0,00	0,00
	offene Verbindlichkeiten		0,00				
	offene Forderungen		0,00				

Vorhaben	Vorhabensbezeichnung		RA 2025	VA 2025	RA - VA	RA Vorjahre	RA Gesamt
Konto	Bezeichnung						
1000022	Förd.d.Brandbekämpf.u.-verhütung (2010 bis 2027)						
Erläuterungen zum Vorhaben:							
Förd.d.Brandbekämpf.u.-verhütung							
Auszahlungen - Investitionen - Mittelverwendung			590 000,00	590 000,00	0,00	697 309,56	1 287 309,56
Anschaffungs- oder Herstellungskosten			590 000,00	590 000,00	0,00	697 309,56	1 287 309,56
5/164000-040000	Hilfeleistungsfahrzeug HLF 4					697 309,56	697 309,56
5/164000-040010	Wechseladefahrzeug mit Kran		590 000,00	590 000,00			590 000,00
Einzahlungen - Finanzierung - Mittelaufbringung			510 166,34	510 200,00	-33,66	777 143,22	1 287 309,56
Mittel aus Geldfluss aus der operativen Gebarung			510 166,34	322 400,00	187 766,34	269 191,30	779 357,64
6/164000+829910	Sonstige Erträge					24 191,30	24 191,30
6/164000+829960	Sonstige Einnahmen - Übernahme 2019					245 000,00	245 000,00
6/164000+899000	Entnahmen aus Verrechnungsrücklagen zwischen operativer Gebarung und Projekten		510 166,34	322 400,00	187 766,34		510 166,34
Bedarfszuweisungen/KTZ			0,00	187 800,00	-187 800,00	251 218,26	251 218,26
6/164000+301000	Kapitaltransfers von Ländern, Landesfonds und Landeskammern			187 800,00	-187 800,00	196 218,26	196 218,26
6/164000+871000	Landesbeitrag					55 000,00	55 000,00
Haushaltsrücklagen/Zahlungsmittelreserven			0,00	0,00	0,00	0,00	0,00
Sonstige Kapitaltransfers und Subventionen			0,00	0,00	0,00	0,00	0,00
Darlehen/Innere Darlehen			0,00	0,00	0,00	116 900,00	116 900,00
5513/16	2021 Freiwillige Feuerwehr HLF 4					116 900,00	116 900,00
Finanzierungsleasing			0,00	0,00	0,00	0,00	0,00
Veräußerung langfristiges Vermögen und Sonstiges			0,00	0,00	0,00	139 833,66	139 833,66
6/164000+803100	Veräußerungen von technischen Anlagen, Fahrzeugen und Maschinen					139 833,66	139 833,66
Finanzierungsergebnis 1000022			-79 833,66	-79 800,00	-33,66	79 833,66	0,00
offene Verbindlichkeiten			0,00				
offene Forderungen			0,00				

Vorhaben	Vorhabensbezeichnung		RA 2025	VA 2025	RA - VA	RA Vorjahre	RA Gesamt
Konto	Bezeichnung						
1000023	Sportbetrieb (2010 bis 2025)						
	Auszahlungen - Investitionen - Mittelverwendung		0,00	0,00	0,00	6 768 453,48	6 768 453,48
	Anschaffungs- oder Herstellungskosten		0,00	0,00	0,00	6 768 453,48	6 768 453,48
	5/263000-006000	Tennisplätze				299 544,67	299 544,67
	5/263000-010000	Stufenweise Sanierung Sporthalle				6 468 908,81	6 468 908,81
	Einzahlungen - Finanzierung - Mittelaufbringung		0,00	0,00	0,00	6 768 453,48	6 768 453,48
	Mittel aus Geldfluss aus der operativen Gebarung		0,00	0,00	0,00	1 383 348,48	1 383 348,48
	5/263000-799000	Zuweisungen an Verrechnungsrücklagen zwischen operativer Gebarung und Projekten				-301 334,28	-301 334,28
	6/263000+829000	Sonstige Erträge				5 224,36	5 224,36
	6/263000+829910	Sonstige Erträge				1 508 658,40	1 508 658,40
	6/263000+829960	Sonstige Einnahmen - Übernahme 2019				170 800,00	170 800,00
	Bedarfszuweisungen/KTZ		0,00	0,00	0,00	81 205,00	81 205,00
	6/263000+871000	Landesbeitrag				81 205,00	81 205,00
	Haushaltsrücklagen/Zahlungsmittelreserven		0,00	0,00	0,00	0,00	0,00
	Sonstige Kapitaltransfers und Subventionen		0,00	0,00	0,00	80 000,00	80 000,00
	6/263000+307000	Förderungen San. Hockeyplatz				80 000,00	80 000,00
	Darlehen/Innere Darlehen		0,00	0,00	0,00	5 223 900,00	5 223 900,00
	5513/7	2020 Sanierung Sporthalle				1 155 000,00	1 155 000,00
	5513/10	2021 Sanierung Sporthalle				1 068 900,00	1 068 900,00
	32256/6	2022 Sanierung Sporthalle				3 000 000,00	3 000 000,00
	Finanzierungsleasing		0,00	0,00	0,00	0,00	0,00
	Veräußerung langfristiges Vermögen und Sonstiges		0,00	0,00	0,00	0,00	0,00
Finanzierungsergebnis 1000023			0,00	0,00	0,00	0,00	0,00
	offene Verbindlichkeiten		0,00				
	offene Forderungen		0,00				

Vorhaben	Vorhabensbezeichnung		RA 2025	VA 2025	RA - VA	RA Vorjahre	RA Gesamt
Konto	Bezeichnung						
1000024	Ankauf von Grundstücken (2010 bis 2099)						
	Auszahlungen - Investitionen - Mittelverwendung		0,00	20 000,00	-20 000,00	1 658 264,70	1 658 264,70
	Anschaffungs- oder Herstellungskosten		0,00	20 000,00	-20 000,00	1 658 264,70	1 658 264,70
	5/840000-000000	Bebaute Grundstücke		20 000,00	-20 000,00	1 599 843,57	1 599 843,57
	5/840000-001000	Unbebaute Grundstücke				58 421,13	58 421,13
	Einzahlungen - Finanzierung - Mittelaufbringung		0,00	20 000,00	-20 000,00	1 658 264,70	1 658 264,70
	Mittel aus Geldfluss aus der operativen Gebarung		0,00	20 000,00	-20 000,00	474 264,70	474 264,70
	6/840000+829910	Sonstige Erträge				7 350,44	7 350,44
	6/840000+829960	Sonstige Einnahmen - Übernahme 2019				58 421,13	58 421,13
	6/840000+899000	Entnahmen aus Verrechnungsrücklagen zwischen operativer Gebarung und Projekten		20 000,00	-20 000,00	408 493,13	408 493,13
	Bedarfszuweisungen/KTZ		0,00	0,00	0,00	0,00	0,00
	Haushaltsrücklagen/Zahlungsmittelreserven		0,00	0,00	0,00	0,00	0,00
	Sonstige Kapitaltransfers und Subventionen		0,00	0,00	0,00	0,00	0,00
	Darlehen/Innere Darlehen		0,00	0,00	0,00	1 184 000,00	1 184 000,00
	5513/8	2020 Grundankäufe				1 184 000,00	1 184 000,00
	Finanzierungsleasing		0,00	0,00	0,00	0,00	0,00
	Veräußerung langfristiges Vermögen und Sonstiges		0,00	0,00	0,00	0,00	0,00
Finanzierungsergebnis 1000024			0,00	0,00	0,00	0,00	0,00
	offene Verbindlichkeiten		0,00				
	offene Forderungen		0,00				

Vorhaben	Vorhabensbezeichnung		RA 2025	VA 2025	RA - VA	RA Vorjahre	RA Gesamt
Konto	Bezeichnung						
1000026	Tribüne (2010 bis 2025)						
Erläuterungen zum Vorhaben:							
Tribüne							
Auszahlungen - Investitionen - Mittelverwendung			0,00	0,00	0,00	109 524,69	109 524,69
Anschaffungs- oder Herstellungskosten			0,00	0,00	0,00	109 524,69	109 524,69
5/263020-010000	Notlicht und Brandmeldeanlage					109 524,69	109 524,69
Einzahlungen - Finanzierung - Mittelaufbringung			0,00	0,00	0,00	109 524,69	109 524,69
Mittel aus Geldfluss aus der operativen Gebarung			0,00	0,00	0,00	109 524,69	109 524,69
6/263020+829910	Sonstige Erträge					109 524,69	109 524,69
Bedarfszuweisungen/KTZ			0,00	0,00	0,00	0,00	0,00
Haushaltsrücklagen/Zahlungsmittelreserven			0,00	0,00	0,00	0,00	0,00
Sonstige Kapitaltransfers und Subventionen			0,00	0,00	0,00	0,00	0,00
Darlehen/Innere Darlehen			0,00	0,00	0,00	0,00	0,00
Finanzierungsleasing			0,00	0,00	0,00	0,00	0,00
Veräußerung langfristiges Vermögen und Sonstiges			0,00	0,00	0,00	0,00	0,00
Finanzierungsergebnis 1000026			0,00	0,00	0,00	0,00	0,00
offene Verbindlichkeiten			0,00				
offene Forderungen			0,00				

Vorhaben	Vorhabensbezeichnung		RA 2025	VA 2025	RA - VA	RA Vorjahre	RA Gesamt
Konto	Bezeichnung						
1000028	Wirtschaftshof (2010 bis 2028)						
Erläuterungen zum Vorhaben:							
Wirtschaftshof							
Auszahlungen - Investitionen - Mittelverwendung			0,00	0,00	0,00	1 171 558,65	1 171 558,65
Anschaffungs- oder Herstellungskosten			0,00	0,00	0,00	1 171 558,65	1 171 558,65
5/820000-040000	Fahrzeuge					1 171 558,65	1 171 558,65
Einzahlungen - Finanzierung - Mittelaufbringung			0,00	0,00	0,00	1 171 558,65	1 171 558,65
Mittel aus Geldfluss aus der operativen Gebarung			0,00	0,00	0,00	1 168 558,65	1 168 558,65
6/820000+040000	Fahrzeuge					36 833,33	36 833,33
6/820000+829910	Sonstige Erträge					31 466,09	31 466,09
6/820000+829960	Sonstige Einnahmen - Übernahme 2019					507 952,54	507 952,54
6/820000+829961	Zuführung Ist-Überschuss aus Vorhaben					592 306,69	592 306,69
Bedarfszuweisungen/KTZ			0,00	0,00	0,00	0,00	0,00
Haushaltsrücklagen/Zahlungsmittelreserven			0,00	0,00	0,00	0,00	0,00
Sonstige Kapitaltransfers und Subventionen			0,00	0,00	0,00	3 000,00	3 000,00
6/820000+300000	Kapitaltransfers von Bund, Bundesfonds und Bundeskammern					3 000,00	3 000,00
Darlehen/Innere Darlehen			0,00	0,00	0,00	0,00	0,00
Finanzierungsleasing			0,00	0,00	0,00	0,00	0,00
Veräußerung langfristiges Vermögen und Sonstiges			0,00	0,00	0,00	0,00	0,00
Finanzierungsergebnis 1000028			0,00	0,00	0,00	0,00	0,00
offene Verbindlichkeiten			0,00				
offene Forderungen			0,00				

Vorhaben	Vorhabensbezeichnung		RA 2025	VA 2025	RA - VA	RA Vorjahre	RA Gesamt
Konto	Bezeichnung						
1000029	Untertunnelung B 17 (2010 bis 2099)						
Erläuterungen zum Vorhaben:							
Untertunnelung B 17							
Auszahlungen - Investitionen - Mittelverwendung			17 466,63	50 000,00	-32 533,37	18 696,22	36 162,85
 Anschaffungs- oder Herstellungskosten			17 466,63	50 000,00	-32 533,37	18 696,22	36 162,85
5/610000-005000	Untertunnelung B17					17 474,02	17 474,02
5/610000-005001	Rückbau B 17		17 466,63	50 000,00	-32 533,37		17 466,63
5/610000-050000	Planungskosten					1 222,20	1 222,20
Einzahlungen - Finanzierung - Mittelaufbringung			17 466,63	50 000,00	-32 533,37	18 696,22	36 162,85
 Mittel aus Geldfluss aus der operativen Gebarung			17 466,63	50 000,00	-32 533,37	18 696,22	36 162,85
6/610000+829910	Sonstige Erträge					17 474,02	17 474,02
6/610000+829960	Sonstige Einnahmen - Übernahme 2019					1 222,20	1 222,20
6/610000+899000	Entnahmen aus Verrechnungsrücklagen zwischen operativer Gebarung und Projekten		17 466,63	50 000,00	-32 533,37		17 466,63
Bedarfszuweisungen/KTZ			0,00	0,00	0,00	0,00	0,00
Haushaltsrücklagen/Zahlungsmittelreserven			0,00	0,00	0,00	0,00	0,00
Sonstige Kapitaltransfers und Subventionen			0,00	0,00	0,00	0,00	0,00
Darlehen/Innere Darlehen			0,00	0,00	0,00	0,00	0,00
Finanzierungsleasing			0,00	0,00	0,00	0,00	0,00
Veräußerung langfristiges Vermögen und Sonstiges			0,00	0,00	0,00	0,00	0,00
Finanzierungsergebnis 1000029			0,00	0,00	0,00	0,00	0,00
offene Verbindlichkeiten			0,00				
offene Forderungen			0,00				

Vorhaben	Vorhabensbezeichnung		RA 2025	VA 2025	RA - VA	RA Vorjahre	RA Gesamt
Konto	Bezeichnung						
1000030	Kindergarten Reisenbauerring (2023 bis 2099)						
	Auszahlungen - Investitionen - Mittelverwendung		54 294,95	100 000,00	-45 705,05	42 195,00	96 489,95
	Anschaffungs- oder Herstellungskosten		54 294,95	100 000,00	-45 705,05	42 195,00	96 489,95
	5/240200-010000	Thermische Sanierung				42 195,00	42 195,00
	5/240200-010010	Heizsystem	54 294,95	100 000,00	-45 705,05		54 294,95
	Einzahlungen - Finanzierung - Mittelaufbringung		54 294,95	100 000,00	-45 705,05	42 195,00	96 489,95
	Mittel aus Geldfluss aus der operativen Gebarung		294,95	0,00	294,95	42 195,00	42 489,95
	6/240200+829910	Sonstige Erträge				42 195,00	42 195,00
	6/240200+899000	Entnahmen aus Verrechnungsrücklagen zwischen operativer Gebarung und Projekten	294,95		294,95		294,95
	Bedarfszuweisungen/KTZ		0,00	100 000,00	-100 000,00	0,00	0,00
	6/240200+301000	Kapitaltransfers von Ländern, Landesfonds und Landeskammern		100 000,00	-100 000,00		
	Haushaltsrücklagen/Zahlungsmittelreserven		0,00	0,00	0,00	0,00	0,00
	Sonstige Kapitaltransfers und Subventionen		54 000,00	0,00	54 000,00	0,00	54 000,00
	6/240200+300742	Kapitaltransfers von Bund, Bundesfonds und Bundeskammern	54 000,00		54 000,00		54 000,00
	Darlehen/Innere Darlehen		0,00	0,00	0,00	0,00	0,00
	Finanzierungsleasing		0,00	0,00	0,00	0,00	0,00
	Veräußerung langfristiges Vermögen und Sonstiges		0,00	0,00	0,00	0,00	0,00
Finanzierungsergebnis 1000030			0,00	0,00	0,00	0,00	0,00
	offene Verbindlichkeiten		47 165,92				
	offene Forderungen		0,00				

Vorhaben	Vorhabensbezeichnung		RA 2025	VA 2025	RA - VA	RA Vorjahre	RA Gesamt
Konto	Bezeichnung						
1000033	Wichtelhaus (2010 bis 2099)						
	Auszahlungen - Investitionen - Mittelverwendung		77 813,00	1 263 000,00	-1 185 187,00	132 497,53	210 310,53
	Anschaffungs- oder Herstellungskosten		77 813,00	1 263 000,00	-1 185 187,00	132 497,53	210 310,53
	5/240600-010002 Thermische Sanierung		77 813,00	1 263 000,00	-1 185 187,00	132 497,53	210 310,53
	Einzahlungen - Finanzierung - Mittelaufbringung		1 263 000,00	1 263 000,00	0,00	132 497,53	1 395 497,53
	Mittel aus Geldfluss aus der operativen Gebarung		0,00	0,00	0,00	132 497,53	132 497,53
	6/240600+829910 Sonstige Erträge					900,00	900,00
	6/240600+829960 Sonstige Einnahmen - Übernahme 2019					14 148,53	14 148,53
	6/240600+899000 Entnahmen aus Verrechnungsrücklagen zwischen operativer Gebarung und Projekten					117 449,00	117 449,00
	Bedarfszuweisungen/KTZ		0,00	0,00	0,00	0,00	0,00
	Haushaltsrücklagen/Zahlungsmittelreserven		0,00	0,00	0,00	0,00	0,00
	Sonstige Kapitaltransfers und Subventionen		0,00	0,00	0,00	0,00	0,00
	Darlehen/Innere Darlehen		1 263 000,00	1 263 000,00	0,00	0,00	1 263 000,00
	10008/18 2025 Wichtelhaus Sanierung und Zubau		1 263 000,00	1 263 000,00			1 263 000,00
	Finanzierungsleasing		0,00	0,00	0,00	0,00	0,00
	Veräußerung langfristiges Vermögen und Sonstiges		0,00	0,00	0,00	0,00	0,00
Finanzierungsergebnis 1000033			1 185 187,00	0,00	1 185 187,00	0,00	1 185 187,00
	offene Verbindlichkeiten		388,00				
	offene Forderungen		0,00				

Vorhaben	Vorhabensbezeichnung		RA 2025	VA 2025	RA - VA	RA Vorjahre	RA Gesamt
Konto	Bezeichnung						
1000035	Abfallwirtschaftszentrum (2010 bis 2099)						
Erläuterungen zum Vorhaben:							
Abfallwirtschaftszentrum							
Auszahlungen - Investitionen - Mittelverwendung			37 922,19	500 000,00	-462 077,81	139 519,19	177 441,38
Anschaffungs- oder Herstellungskosten			37 922,19	500 000,00	-462 077,81	139 519,19	177 441,38
5/852000-050000	Neubau Abfallwirtschaft		37 922,19	500 000,00	-462 077,81	139 519,19	177 441,38
Einzahlungen - Finanzierung - Mittelaufbringung			33 980,54	253 900,00	-219 919,46	385 609,70	419 590,24
Mittel aus Geldfluss aus der operativen Gebarung			0,00	2 900,00	-2 900,00	15 609,70	15 609,70
6/852000+829910	Sonstige Erträge					426,80	426,80
6/852000+829960	Sonstige Einnahmen - Übernahme 2019					15 182,90	15 182,90
6/852000+899000	Entnahmen aus Verrechnungsrücklagen zwischen operativer Gebarung und Projekten			2 900,00	-2 900,00		
Bedarfszuweisungen/KTZ			0,00	251 000,00	-251 000,00	0,00	0,00
6/852000+301000	Kapitaltransfers von Ländern, Landesfonds und Landeskammern			251 000,00	-251 000,00		
Haushaltsrücklagen/Zahlungsmittelreserven			0,00	0,00	0,00	0,00	0,00
Sonstige Kapitaltransfers und Subventionen			33 980,54	0,00	33 980,54	0,00	33 980,54
6/852000+300742	Kapitaltransfers von Bund, Bundesfonds und Bundeskammern		33 980,54		33 980,54		33 980,54
Darlehen/Innere Darlehen			0,00	0,00	0,00	370 000,00	370 000,00
32256/10	2023 Abfallwirtschaftszentrum					370 000,00	370 000,00
Finanzierungsleasing			0,00	0,00	0,00	0,00	0,00
Veräußerung langfristiges Vermögen und Sonstiges			0,00	0,00	0,00	0,00	0,00
Finanzierungsergebnis 1000035			-3 941,65	-246 100,00	242 158,35	246 090,51	242 148,86
offene Verbindlichkeiten			0,00				
offene Forderungen			0,00				

Vorhaben	Vorhabensbezeichnung		RA 2025	VA 2025	RA - VA	RA Vorjahre	RA Gesamt
Konto	Bezeichnung						
1000043	Projekt Klosterkirche (2010 bis 2025)						
Erläuterungen zum Vorhaben:							
Klosterkirche							
Auszahlungen - Investitionen - Mittelverwendung			0,00	0,00	0,00	7 707,48	7 707,48
Anschaffungs- oder Herstellungskosten			0,00	0,00	0,00	7 707,48	7 707,48
5/362000-015000	Klosterkirche					7 707,48	7 707,48
Einzahlungen - Finanzierung - Mittelaufbringung			0,00	0,00	0,00	7 707,48	7 707,48
Mittel aus Geldfluss aus der operativen Gebarung			0,00	0,00	0,00	7 707,48	7 707,48
5/362000-729961	Zuführung Ist-Ü zu Vorhaben					-2 429 654,59	-2 429 654,59
6/362000+829910	Sonstige Erträge					7 707,48	7 707,48
6/362000+829960	Sonstige Einnahmen - Übernahme 2019					2 429 654,59	2 429 654,59
Bedarfszuweisungen/KTZ			0,00	0,00	0,00	0,00	0,00
Haushaltsrücklagen/Zahlungsmittelreserven			0,00	0,00	0,00	0,00	0,00
Sonstige Kapitaltransfers und Subventionen			0,00	0,00	0,00	0,00	0,00
Darlehen/Innere Darlehen			0,00	0,00	0,00	0,00	0,00
Finanzierungsleasing			0,00	0,00	0,00	0,00	0,00
Veräußerung langfristiges Vermögen und Sonstiges			0,00	0,00	0,00	0,00	0,00
Finanzierungsergebnis 1000043			0,00	0,00	0,00	0,00	0,00
offene Verbindlichkeiten			0,00				
offene Forderungen			0,00				

Vorhaben	Vorhabensbezeichnung		RA 2025	VA 2025	RA - VA	RA Vorjahre	RA Gesamt
Konto	Bezeichnung						
1000045	Jugend in Bewegung (2010 bis 2025)						
Erläuterungen zum Vorhaben:							
Jugend in Bewegung							
Auszahlungen - Investitionen - Mittelverwendung			419,47	0,00	419,47	406 383,32	406 802,79
Anschaffungs- oder Herstellungskosten			419,47	0,00	419,47	406 383,32	406 802,79
5/259100-010000	Jugendhaus		419,47		419,47	406 383,32	406 802,79
Einzahlungen - Finanzierung - Mittelaufbringung			419,47	0,00	419,47	406 383,32	406 802,79
Mittel aus Geldfluss aus der operativen Gebarung			419,47	0,00	419,47	26 383,32	26 802,79
6/259100+899000	Entnahmen aus Verrechnungsrücklagen zwischen operativer Gebarung und Projekten		419,47		419,47	26 383,32	26 802,79
Bedarfszuweisungen/KTZ			0,00	0,00	0,00	0,00	0,00
Haushaltsrücklagen/Zahlungsmittelreserven			0,00	0,00	0,00	0,00	0,00
Sonstige Kapitaltransfers und Subventionen			0,00	0,00	0,00	0,00	0,00
Darlehen/Innere Darlehen			0,00	0,00	0,00	380 000,00	380 000,00
32256/14	2023 Jugendhaus					380 000,00	380 000,00
Finanzierungsleasing			0,00	0,00	0,00	0,00	0,00
Veräußerung langfristiges Vermögen und Sonstiges			0,00	0,00	0,00	0,00	0,00
Finanzierungsergebnis 1000045			0,00	0,00	0,00	0,00	0,00
offene Verbindlichkeiten			0,00				
offene Forderungen			0,00				

Vorhaben	Vorhabensbezeichnung		RA 2025	VA 2025	RA - VA	RA Vorjahre	RA Gesamt
Konto	Bezeichnung						
1000049	Park- und Gartenanlagen (2025 bis 2028)						
	Auszahlungen - Investitionen - Mittelverwendung		47 866,18	70 000,00	-22 133,82	0,00	47 866,18
	Anschaffungs- oder Herstellungskosten		47 866,18	70 000,00	-22 133,82	0,00	47 866,18
5/815000-006020	Bewässerungsanlagen		47 866,18	70 000,00	-22 133,82		47 866,18
	Einzahlungen - Finanzierung - Mittelaufbringung		47 866,18	70 000,00	-22 133,82	0,00	47 866,18
	Mittel aus Geldfluss aus der operativen Gebarung		47 866,18	70 000,00	-22 133,82	0,00	47 866,18
6/815000+899000	Entnahmen aus Verrechnungsrücklagen zwischen operativer Gebarung und Projekten		47 866,18	70 000,00	-22 133,82		47 866,18
	Bedarfszuweisungen/KTZ		0,00	0,00	0,00	0,00	0,00
	Haushaltsrücklagen/Zahlungsmittelreserven		0,00	0,00	0,00	0,00	0,00
	Sonstige Kapitaltransfers und Subventionen		0,00	0,00	0,00	0,00	0,00
	Darlehen/Innere Darlehen		0,00	0,00	0,00	0,00	0,00
	Finanzierungsleasing		0,00	0,00	0,00	0,00	0,00
	Veräußerung langfristiges Vermögen und Sonstiges		0,00	0,00	0,00	0,00	0,00
Finanzierungsergebnis 1000049			0,00	0,00	0,00	0,00	0,00
	offene Verbindlichkeiten		0,00				
	offene Forderungen		0,00				

Vorhaben	Vorhabensbezeichnung		RA 2025	VA 2025	RA - VA	RA Vorjahre	RA Gesamt
Konto	Bezeichnung						
1000050	Gemeindeteich (2010 bis 2025)						
	Auszahlungen - Investitionen - Mittelverwendung		0,00	0,00	0,00	145 434,59	145 434,59
	Anschaffungs- oder Herstellungskosten		0,00	0,00	0,00	145 434,59	145 434,59
	5/831000-010000	Gebäude				145 434,59	145 434,59
	Einzahlungen - Finanzierung - Mittelaufbringung		0,00	0,00	0,00	145 434,59	145 434,59
	Mittel aus Geldfluss aus der operativen Gebarung		0,00	0,00	0,00	5 434,59	5 434,59
	6/831000+829910	Sonstige Erträge				5 434,59	5 434,59
	Bedarfszuweisungen/KTZ		0,00	0,00	0,00	0,00	0,00
	Haushaltsrücklagen/Zahlungsmittelreserven		0,00	0,00	0,00	0,00	0,00
	Sonstige Kapitaltransfers und Subventionen		0,00	0,00	0,00	0,00	0,00
	Darlehen/Innere Darlehen		0,00	0,00	0,00	140 000,00	140 000,00
	5513/15	2021 Teich Container Taucher				140 000,00	140 000,00
	Finanzierungsleasing		0,00	0,00	0,00	0,00	0,00
	Veräußerung langfristiges Vermögen und Sonstiges		0,00	0,00	0,00	0,00	0,00
Finanzierungsergebnis 1000050			0,00	0,00	0,00	0,00	0,00
	offene Verbindlichkeiten		0,00				
	offene Forderungen		0,00				

Vorhaben	Vorhabensbezeichnung		RA 2025	VA 2025	RA - VA	RA Vorjahre	RA Gesamt
Konto	Bezeichnung						
1000051	Stockschützen (2010 bis 2025)						
	Auszahlungen - Investitionen - Mittelverwendung		0,00	0,00	0,00	270 953,24	270 953,24
	Anschaffungs- oder Herstellungskosten		0,00	0,00	0,00	270 953,24	270 953,24
	5/262000-006000	Errichtungskosten				270 953,24	270 953,24
	Einzahlungen - Finanzierung - Mittelaufbringung		0,00	0,00	0,00	270 953,24	270 953,24
	Mittel aus Geldfluss aus der operativen Gebarung		0,00	0,00	0,00	70 953,24	70 953,24
	5/262000-799000	Zuweisungen an Verrechnungsrücklagen zwischen operativer Gebarung und Projekten				-3 274,72	-3 274,72
	6/262000+829910	Sonstige Erträge				70 596,28	70 596,28
	6/262000+829960	Sonstige Einnahmen - Übernahme 2019				3 631,68	3 631,68
	Bedarfszuweisungen/KTZ		0,00	0,00	0,00	0,00	0,00
	Haushaltsrücklagen/Zahlungsmittelreserven		0,00	0,00	0,00	0,00	0,00
	Sonstige Kapitaltransfers und Subventionen		0,00	0,00	0,00	0,00	0,00
	Darlehen/Innere Darlehen		0,00	0,00	0,00	200 000,00	200 000,00
	32256/7	2022 Stockschützen				200 000,00	200 000,00
	Finanzierungsleasing		0,00	0,00	0,00	0,00	0,00
	Veräußerung langfristiges Vermögen und Sonstiges		0,00	0,00	0,00	0,00	0,00
Finanzierungsergebnis 1000051			0,00	0,00	0,00	0,00	0,00
	offene Verbindlichkeiten		0,00				
	offene Forderungen		0,00				

Vorhaben	Vorhabensbezeichnung		RA 2025	VA 2025	RA - VA	RA Vorjahre	RA Gesamt
Konto	Bezeichnung						
1000053	Denkmal (2010 bis 2025)						
Erläuterungen zum Vorhaben:							
Denkmal							
Auszahlungen - Investitionen - Mittelverwendung			0,00	0,00	0,00	180 409,05	180 409,05
Anschaffungs- oder Herstellungskosten			0,00	0,00	0,00	180 409,05	180 409,05
5/362100-006000	Gestaltung Mahnmal					180 409,05	180 409,05
Einzahlungen - Finanzierung - Mittelaufbringung			0,00	0,00	0,00	180 409,05	180 409,05
Mittel aus Geldfluss aus der operativen Gebarung			0,00	0,00	0,00	30 409,05	30 409,05
6/362100+829910	Sonstige Erträge					13 011,10	13 011,10
6/362100+829961	Zuführung Ist-Überschuss aus Vorhaben					17 397,95	17 397,95
Bedarfszuweisungen/KTZ			0,00	0,00	0,00	0,00	0,00
Haushaltsrücklagen/Zahlungsmittelreserven			0,00	0,00	0,00	0,00	0,00
Sonstige Kapitaltransfers und Subventionen			0,00	0,00	0,00	0,00	0,00
Darlehen/Innere Darlehen			0,00	0,00	0,00	150 000,00	150 000,00
5513/14	2021 Gestaltung Mahnmal					150 000,00	150 000,00
Finanzierungsleasing			0,00	0,00	0,00	0,00	0,00
Veräußerung langfristiges Vermögen und Sonstiges			0,00	0,00	0,00	0,00	0,00
Finanzierungsergebnis 1000053			0,00	0,00	0,00	0,00	0,00
offene Verbindlichkeiten			0,00				
offene Forderungen			0,00				

Vorhaben	Vorhabensbezeichnung		RA 2025	VA 2025	RA - VA	RA Vorjahre	RA Gesamt
Konto	Bezeichnung						
1000055	Sportplätze Flutlichtanlagen (2010 bis 2026)						
	Auszahlungen - Investitionen - Mittelverwendung		0,00	0,00	0,00	256 371,99	256 371,99
	Anschaffungs- oder Herstellungskosten		0,00	0,00	0,00	256 371,99	256 371,99
	5/262020-050000	Flutlichtanlagen				256 371,99	256 371,99
	Einzahlungen - Finanzierung - Mittelaufbringung		0,00	0,00	0,00	256 371,99	256 371,99
	Mittel aus Geldfluss aus der operativen Gebarung		0,00	0,00	0,00	102 483,99	102 483,99
	6/262020+829910	Sonstige Erträge				77 668,97	77 668,97
	6/262020+899000	Entnahmen aus Verrechnungsrücklagen zwischen operativer Gebarung und Projekten				24 815,02	24 815,02
	Bedarfszuweisungen/KTZ		0,00	0,00	0,00	153 888,00	153 888,00
	6/262020+871000	Landesbeitrag Flutlicht				153 888,00	153 888,00
	Haushaltsrücklagen/Zahlungsmittelreserven		0,00	0,00	0,00	0,00	0,00
	Sonstige Kapitaltransfers und Subventionen		0,00	0,00	0,00	0,00	0,00
	Darlehen/Innere Darlehen		0,00	0,00	0,00	0,00	0,00
	Finanzierungsleasing		0,00	0,00	0,00	0,00	0,00
	Veräußerung langfristiges Vermögen und Sonstiges		0,00	0,00	0,00	0,00	0,00
Finanzierungsergebnis 1000055			0,00	0,00	0,00	0,00	0,00
	offene Verbindlichkeiten		0,00				
	offene Forderungen		0,00				

Vorhaben	Vorhabensbezeichnung		RA 2025	VA 2025	RA - VA	RA Vorjahre	RA Gesamt
Konto	Bezeichnung						
1000056	Paddeltennis (2010 bis 2025)						
	Auszahlungen - Investitionen - Mittelverwendung		0,00	0,00	0,00	169 268,12	169 268,12
	Anschaffungs- oder Herstellungskosten		0,00	0,00	0,00	169 268,12	169 268,12
	5/262030-006000	Errichtungskosten Paddeltennis				169 268,12	169 268,12
	Einzahlungen - Finanzierung - Mittelaufbringung		0,00	0,00	0,00	169 268,12	169 268,12
	Mittel aus Geldfluss aus der operativen Gebarung		0,00	0,00	0,00	169 268,12	169 268,12
	6/262030+829910	Sonstige Erträge				169 268,12	169 268,12
	Bedarfszuweisungen/KTZ		0,00	0,00	0,00	0,00	0,00
	Haushaltsrücklagen/Zahlungsmittelreserven		0,00	0,00	0,00	0,00	0,00
	Sonstige Kapitaltransfers und Subventionen		0,00	0,00	0,00	0,00	0,00
	Darlehen/Innere Darlehen		0,00	0,00	0,00	0,00	0,00
	Finanzierungsleasing		0,00	0,00	0,00	0,00	0,00
	Veräußerung langfristiges Vermögen und Sonstiges		0,00	0,00	0,00	0,00	0,00
Finanzierungsergebnis 1000056			0,00	0,00	0,00	0,00	0,00
	offene Verbindlichkeiten		0,00				
	offene Forderungen		0,00				

Vorhaben	Vorhabensbezeichnung		RA 2025	VA 2025	RA - VA	RA Vorjahre	RA Gesamt
Konto	Bezeichnung						
1000057	Migazzi-Haus (2024 bis 2026)						
	Auszahlungen - Investitionen - Mittelverwendung		0,00	0,00	0,00	109 799,39	109 799,39
	Anschaffungs- oder Herstellungskosten		0,00	0,00	0,00	109 799,39	109 799,39
5/853010-010000	Gebäude und Bauten					109 799,39	109 799,39
	Einzahlungen - Finanzierung - Mittelaufbringung		0,00	0,00	0,00	109 799,39	109 799,39
	Mittel aus Geldfluss aus der operativen Gebarung		0,00	0,00	0,00	9 799,39	9 799,39
6/853010+899000	Entnahmen aus Verrechnungsrücklagen zwischen operativer Gebarung und Projekten					9 799,39	9 799,39
	Bedarfszuweisungen/KTZ		0,00	0,00	0,00	0,00	0,00
	Haushaltsrücklagen/Zahlungsmittelreserven		0,00	0,00	0,00	0,00	0,00
	Sonstige Kapitaltransfers und Subventionen		0,00	0,00	0,00	0,00	0,00
	Darlehen/Innere Darlehen		0,00	0,00	0,00	100 000,00	100 000,00
31585/3	2024 Umbau Migazzi-Haus Musikschule					100 000,00	100 000,00
	Finanzierungsleasing		0,00	0,00	0,00	0,00	0,00
	Veräußerung langfristiges Vermögen und Sonstiges		0,00	0,00	0,00	0,00	0,00
Finanzierungsergebnis 1000057			0,00	0,00	0,00	0,00	0,00
	offene Verbindlichkeiten		0,00				
	offene Forderungen		0,00				

Vorhaben	Vorhabensbezeichnung		RA 2025	VA 2025	RA - VA	RA Vorjahre	RA Gesamt
Konto	Bezeichnung						
1000997	Ausbau Volksschule Infrastruktur KG (2022 bis 2025)						
	Geplante Gesamtkosten:	2 872 110,60					
	Auszahlungen - Investitionen - Mittelverwendung		0,00	0,00	0,00	1 300 636,18	1 300 636,18
	Anschaffungs- oder Herstellungskosten		0,00	0,00	0,00	1 300 636,18	1 300 636,18
	5/211200-010000	Gebäude und Bauten				1 300 636,18	1 300 636,18
	Einzahlungen - Finanzierung - Mittelaufbringung		0,00	0,00	0,00	1 300 636,18	1 300 636,18
	Mittel aus Geldfluss aus der operativen Gebarung		0,00	0,00	0,00	0,00	0,00
	Bedarfszuweisungen/KTZ		0,00	0,00	0,00	0,00	0,00
	Haushaltsrücklagen/Zahlungsmittelreserven		0,00	0,00	0,00	0,00	0,00
	Sonstige Kapitaltransfers und Subventionen		0,00	0,00	0,00	0,00	0,00
	Darlehen/Innere Darlehen		0,00	0,00	0,00	1 300 636,18	1 300 636,18
	15688/43	2021 Ausbau Volksschule Teil 1				1 133 836,18	1 133 836,18
	15688/44	2021 Ausbau Volksschule Teil 2				166 800,00	166 800,00
	Finanzierungsleasing		0,00	0,00	0,00	0,00	0,00
	Veräußerung langfristiges Vermögen und Sonstiges		0,00	0,00	0,00	0,00	0,00
Finanzierungsergebnis 1000997			0,00	0,00	0,00	0,00	0,00
	offene Verbindlichkeiten		0,00				
	offene Forderungen		0,00				

Vorhaben	Vorhabensbezeichnung		RA 2025	VA 2025	RA - VA	RA Vorjahre	RA Gesamt
Konto	Bezeichnung						
1000998	Neubau Feuerwehr Infrastruktur KG (2022 bis 2025)						
	Geplante Gesamtkosten:	4 704 404,03					
	Auszahlungen - Investitionen - Mittelverwendung		0,00	0,00	0,00	1 721 089,75	1 721 089,75
	Anschaffungs- oder Herstellungskosten		0,00	0,00	0,00	1 721 089,75	1 721 089,75
	5/164200-010000	Gebäude und Bauten				1 721 089,75	1 721 089,75
	Einzahlungen - Finanzierung - Mittelaufbringung		0,00	0,00	0,00	1 721 089,75	1 721 089,75
	Mittel aus Geldfluss aus der operativen Gebarung		0,00	0,00	0,00	0,00	0,00
	Bedarfszuweisungen/KTZ		0,00	0,00	0,00	0,00	0,00
	Haushaltsrücklagen/Zahlungsmittelreserven		0,00	0,00	0,00	0,00	0,00
	Sonstige Kapitaltransfers und Subventionen		0,00	0,00	0,00	0,00	0,00
	Darlehen/Innere Darlehen		0,00	0,00	0,00	1 721 089,75	1 721 089,75
	15688/41	2021 Neubau Feuerwehrhaus Teil 1				1 421 089,75	1 421 089,75
	15688/42	2021 Neubau Feuerwehrhaus Teil 2				300 000,00	300 000,00
	Finanzierungsleasing		0,00	0,00	0,00	0,00	0,00
	Veräußerung langfristiges Vermögen und Sonstiges		0,00	0,00	0,00	0,00	0,00
Finanzierungsergebnis 1000998			0,00	0,00	0,00	0,00	0,00
	offene Verbindlichkeiten		0,00				
	offene Forderungen		0,00				

Vorhaben	Vorhabensbezeichnung		RA 2025	VA 2025	RA - VA	RA Vorjahre	RA Gesamt
Konto	Bezeichnung						
1000999	Darlehensumschuldung Vorplatz RH (2022 bis 2025)						
	Auszahlungen - Investitionen - Mittelverwendung		0,00	0,00	0,00	540 000,00	540 000,00
	Anschaffungs- oder Herstellungskosten		0,00	0,00	0,00	540 000,00	540 000,00
	5/029000-346000	Investitionsdarlehen von Finanzunternehmen				540 000,00	540 000,00
	Einzahlungen - Finanzierung - Mittelaufbringung		0,00	0,00	0,00	540 000,00	540 000,00
	Mittel aus Geldfluss aus der operativen Gebarung		0,00	0,00	0,00	0,00	0,00
	Bedarfszuweisungen/KTZ		0,00	0,00	0,00	0,00	0,00
	Haushaltsrücklagen/Zahlungsmittelreserven		0,00	0,00	0,00	0,00	0,00
	Sonstige Kapitaltransfers und Subventionen		0,00	0,00	0,00	0,00	0,00
	Darlehen/Innere Darlehen		0,00	0,00	0,00	540 000,00	540 000,00
	32256/4	2021 Vorplatz Rathaus (2019 VB Umschuldung)				540 000,00	540 000,00
	Finanzierungsleasing		0,00	0,00	0,00	0,00	0,00
	Veräußerung langfristiges Vermögen und Sonstiges		0,00	0,00	0,00	0,00	0,00
Finanzierungsergebnis 1000999			0,00	0,00	0,00	0,00	0,00
	offene Verbindlichkeiten		0,00				
	offene Forderungen		0,00				

Salden Finanzierungsergebnisse		RA 2025	VA 2025	RA - VA	RA Vorjahre	RA Gesamt
1000002	Gemeindestraßen (2010 bis 2099)					
	Auszahlungen - Investitionen - Mittelverwendung	650 373,11	1 035 000,00	-384 626,89	10 357 411,24	11 007 784,35
	Einzahlungen - Finanzierung - Mittelherkunft	650 373,11	1 035 000,00	-384 626,89	10 357 411,24	11 007 784,35
		0,00	0,00	0,00	0,00	0,00
	offene Verbindlichkeiten	0,00				
	offene Forderungen	0,00				
1000003	Abwasserbeseitigung (2010 bis 2099)					
	Auszahlungen - Investitionen - Mittelverwendung	57 500,70	315 000,00	-257 499,30	2 880 486,50	2 937 987,20
	Einzahlungen - Finanzierung - Mittelherkunft	129 022,83	259 800,00	-130 777,17	2 935 717,16	3 064 739,99
		71 522,13	-55 200,00	126 722,13	55 230,66	126 752,79
	offene Verbindlichkeiten	0,00				
	offene Forderungen	0,00				
1000004	Wasserversorgung (2010 bis 2099)					
	Auszahlungen - Investitionen - Mittelverwendung	350 770,75	430 000,00	-79 229,25	3 837 744,65	4 188 515,40
	Einzahlungen - Finanzierung - Mittelherkunft	350 770,75	430 000,00	-79 229,25	3 837 744,65	4 188 515,40
		0,00	0,00	0,00	0,00	0,00
	offene Verbindlichkeiten	-202,73				
	offene Forderungen	0,00				
1000006	Photovoltaikanlagen (2023 bis 2099)					
	Auszahlungen - Investitionen - Mittelverwendung	311 750,14	369 000,00	-57 249,86	409 716,06	721 466,20
	Einzahlungen - Finanzierung - Mittelherkunft	198 562,22	255 800,00	-57 237,78	522 903,98	721 466,20
		-113 187,92	-113 200,00	12,08	113 187,92	0,00
	offene Verbindlichkeiten	17 420,72				
	offene Forderungen	0,00				
1000007	Friedhof (2010 bis 2030)					
	Auszahlungen - Investitionen - Mittelverwendung	15 700,77	0,00	15 700,77	1 271 624,01	1 287 324,78
	Einzahlungen - Finanzierung - Mittelherkunft	15 700,77	0,00	15 700,77	1 271 624,01	1 287 324,78
		0,00	0,00	0,00	0,00	0,00
	offene Verbindlichkeiten	0,00				
	offene Forderungen	0,00				
1000008	Volksschule (2010 bis 2099)					
	Auszahlungen - Investitionen - Mittelverwendung	0,00	0,00	0,00	2 327 770,57	2 327 770,57
	Einzahlungen - Finanzierung - Mittelherkunft	0,00	0,00	0,00	2 327 770,57	2 327 770,57
		0,00	0,00	0,00	0,00	0,00
	offene Verbindlichkeiten	0,00				
	offene Forderungen	0,00				

Salden Finanzierungsergebnisse		RA 2025	VA 2025	RA - VA	RA Vorjahre	RA Gesamt
1000009	Freizeitzentrum (2010 bis 2026)					
	Auszahlungen - Investitionen - Mittelverwendung	384 583,97	435 000,00	-50 416,03	325 135,57	709 719,54
	Einzahlungen - Finanzierung - Mittelherkunft	384 583,97	435 000,00	-50 416,03	325 135,57	709 719,54
		0,00	0,00	0,00	0,00	0,00
	offene Verbindlichkeiten	0,00				
	offene Forderungen	0,00				
1000012	Gewässerbau (2010 bis 2099)					
	Auszahlungen - Investitionen - Mittelverwendung	2 022,45	20 000,00	-17 977,55	28 372,40	30 394,85
	Einzahlungen - Finanzierung - Mittelherkunft	2 022,45	20 000,00	-17 977,55	28 372,40	30 394,85
		0,00	0,00	0,00	0,00	0,00
	offene Verbindlichkeiten	0,00				
	offene Forderungen	0,00				
1000013	Wohn- und Geschäftsgebäude (2010 bis 2099)					
	Auszahlungen - Investitionen - Mittelverwendung	33 840,22	1 255 000,00	-1 221 159,78	555 615,91	589 456,13
	Einzahlungen - Finanzierung - Mittelherkunft	33 840,22	1 255 000,00	-1 221 159,78	555 615,91	589 456,13
		0,00	0,00	0,00	0,00	0,00
	offene Verbindlichkeiten	3 314,16				
	offene Forderungen	0,00				
1000019	Entsiegelung Bodenschutz (2025 bis 2030)					
	Auszahlungen - Investitionen - Mittelverwendung	0,00	260 000,00	-260 000,00	0,00	0,00
	Einzahlungen - Finanzierung - Mittelherkunft	0,00	260 000,00	-260 000,00	0,00	0,00
		0,00	0,00	0,00	0,00	0,00
	offene Verbindlichkeiten	0,00				
	offene Forderungen	0,00				
1000022	Förd.d.Brandbekämpf.u.-verhütung (2010 bis 2027)					
	Auszahlungen - Investitionen - Mittelverwendung	590 000,00	590 000,00	0,00	697 309,56	1 287 309,56
	Einzahlungen - Finanzierung - Mittelherkunft	510 166,34	510 200,00	-33,66	777 143,22	1 287 309,56
		-79 833,66	-79 800,00	-33,66	79 833,66	0,00
	offene Verbindlichkeiten	0,00				
	offene Forderungen	0,00				
1000023	Sportbetrieb (2010 bis 2025)					
	Auszahlungen - Investitionen - Mittelverwendung	0,00	0,00	0,00	6 768 453,48	6 768 453,48
	Einzahlungen - Finanzierung - Mittelherkunft	0,00	0,00	0,00	6 768 453,48	6 768 453,48
		0,00	0,00	0,00	0,00	0,00
	offene Verbindlichkeiten	0,00				
	offene Forderungen	0,00				

Salden Finanzierungsergebnisse		RA 2025	VA 2025	RA - VA	RA Vorjahre	RA Gesamt
1000024	Ankauf von Grundstücken (2010 bis 2099)					
	Auszahlungen - Investitionen - Mittelverwendung	0,00	20 000,00	-20 000,00	1 658 264,70	1 658 264,70
	Einzahlungen - Finanzierung - Mittelherkunft	0,00	20 000,00	-20 000,00	1 658 264,70	1 658 264,70
		0,00	0,00	0,00	0,00	0,00
	offene Verbindlichkeiten	0,00				
	offene Forderungen	0,00				
1000026	Tribüne (2010 bis 2025)					
	Auszahlungen - Investitionen - Mittelverwendung	0,00	0,00	0,00	109 524,69	109 524,69
	Einzahlungen - Finanzierung - Mittelherkunft	0,00	0,00	0,00	109 524,69	109 524,69
		0,00	0,00	0,00	0,00	0,00
	offene Verbindlichkeiten	0,00				
	offene Forderungen	0,00				
1000028	Wirtschaftshof (2010 bis 2028)					
	Auszahlungen - Investitionen - Mittelverwendung	0,00	0,00	0,00	1 171 558,65	1 171 558,65
	Einzahlungen - Finanzierung - Mittelherkunft	0,00	0,00	0,00	1 171 558,65	1 171 558,65
		0,00	0,00	0,00	0,00	0,00
	offene Verbindlichkeiten	0,00				
	offene Forderungen	0,00				
1000029	Untertunnelung B 17 (2010 bis 2099)					
	Auszahlungen - Investitionen - Mittelverwendung	17 466,63	50 000,00	-32 533,37	18 696,22	36 162,85
	Einzahlungen - Finanzierung - Mittelherkunft	17 466,63	50 000,00	-32 533,37	18 696,22	36 162,85
		0,00	0,00	0,00	0,00	0,00
	offene Verbindlichkeiten	0,00				
	offene Forderungen	0,00				
1000030	Kindergarten Reisenbauerring (2023 bis 2099)					
	Auszahlungen - Investitionen - Mittelverwendung	54 294,95	100 000,00	-45 705,05	42 195,00	96 489,95
	Einzahlungen - Finanzierung - Mittelherkunft	54 294,95	100 000,00	-45 705,05	42 195,00	96 489,95
		0,00	0,00	0,00	0,00	0,00
	offene Verbindlichkeiten	47 165,92				
	offene Forderungen	0,00				
1000033	Wichelhaus (2010 bis 2099)					
	Auszahlungen - Investitionen - Mittelverwendung	77 813,00	1 263 000,00	-1 185 187,00	132 497,53	210 310,53
	Einzahlungen - Finanzierung - Mittelherkunft	1 263 000,00	1 263 000,00	0,00	132 497,53	1 395 497,53
		1 185 187,00	0,00	1 185 187,00	0,00	1 185 187,00
	offene Verbindlichkeiten	388,00				
	offene Forderungen	0,00				

Salden Finanzierungsergebnisse		RA 2025	VA 2025	RA - VA	RA Vorjahre	RA Gesamt
1000035	Abfallwirtschaftszentrum (2010 bis 2099)					
	Auszahlungen - Investitionen - Mittelverwendung	37 922,19	500 000,00	-462 077,81	139 519,19	177 441,38
	Einzahlungen - Finanzierung - Mittelherkunft	33 980,54	253 900,00	-219 919,46	385 609,70	419 590,24
		-3 941,65	-246 100,00	242 158,35	246 090,51	242 148,86
	offene Verbindlichkeiten	0,00				
	offene Forderungen	0,00				
1000043	Projekt Klosterkirche (2010 bis 2025)					
	Auszahlungen - Investitionen - Mittelverwendung	0,00	0,00	0,00	7 707,48	7 707,48
	Einzahlungen - Finanzierung - Mittelherkunft	0,00	0,00	0,00	7 707,48	7 707,48
		0,00	0,00	0,00	0,00	0,00
	offene Verbindlichkeiten	0,00				
	offene Forderungen	0,00				
1000045	Jugend in Bewegung (2010 bis 2025)					
	Auszahlungen - Investitionen - Mittelverwendung	419,47	0,00	419,47	406 383,32	406 802,79
	Einzahlungen - Finanzierung - Mittelherkunft	419,47	0,00	419,47	406 383,32	406 802,79
		0,00	0,00	0,00	0,00	0,00
	offene Verbindlichkeiten	0,00				
	offene Forderungen	0,00				
1000049	Park- und Gartenanlagen (2025 bis 2028)					
	Auszahlungen - Investitionen - Mittelverwendung	47 866,18	70 000,00	-22 133,82	0,00	47 866,18
	Einzahlungen - Finanzierung - Mittelherkunft	47 866,18	70 000,00	-22 133,82	0,00	47 866,18
		0,00	0,00	0,00	0,00	0,00
	offene Verbindlichkeiten	0,00				
	offene Forderungen	0,00				
1000050	Gemeindeteich (2010 bis 2025)					
	Auszahlungen - Investitionen - Mittelverwendung	0,00	0,00	0,00	145 434,59	145 434,59
	Einzahlungen - Finanzierung - Mittelherkunft	0,00	0,00	0,00	145 434,59	145 434,59
		0,00	0,00	0,00	0,00	0,00
	offene Verbindlichkeiten	0,00				
	offene Forderungen	0,00				
1000051	Stockschützen (2010 bis 2025)					
	Auszahlungen - Investitionen - Mittelverwendung	0,00	0,00	0,00	270 953,24	270 953,24
	Einzahlungen - Finanzierung - Mittelherkunft	0,00	0,00	0,00	270 953,24	270 953,24
		0,00	0,00	0,00	0,00	0,00
	offene Verbindlichkeiten	0,00				
	offene Forderungen	0,00				

Salden Finanzierungsergebnisse		RA 2025	VA 2025	RA - VA	RA Vorjahre	RA Gesamt
1000053	Denkmal (2010 bis 2025)					
	Auszahlungen - Investitionen - Mittelverwendung	0,00	0,00	0,00	180 409,05	180 409,05
	Einzahlungen - Finanzierung - Mittelherkunft	0,00	0,00	0,00	180 409,05	180 409,05
		0,00	0,00	0,00	0,00	0,00
	offene Verbindlichkeiten	0,00				
	offene Forderungen	0,00				
1000055	Sportplätze Flutlichtanlagen (2010 bis 2026)					
	Auszahlungen - Investitionen - Mittelverwendung	0,00	0,00	0,00	256 371,99	256 371,99
	Einzahlungen - Finanzierung - Mittelherkunft	0,00	0,00	0,00	256 371,99	256 371,99
		0,00	0,00	0,00	0,00	0,00
	offene Verbindlichkeiten	0,00				
	offene Forderungen	0,00				
1000056	Paddeltennis (2010 bis 2025)					
	Auszahlungen - Investitionen - Mittelverwendung	0,00	0,00	0,00	169 268,12	169 268,12
	Einzahlungen - Finanzierung - Mittelherkunft	0,00	0,00	0,00	169 268,12	169 268,12
		0,00	0,00	0,00	0,00	0,00
	offene Verbindlichkeiten	0,00				
	offene Forderungen	0,00				
1000057	Migazzi-Haus (2024 bis 2026)					
	Auszahlungen - Investitionen - Mittelverwendung	0,00	0,00	0,00	109 799,39	109 799,39
	Einzahlungen - Finanzierung - Mittelherkunft	0,00	0,00	0,00	109 799,39	109 799,39
		0,00	0,00	0,00	0,00	0,00
	offene Verbindlichkeiten	0,00				
	offene Forderungen	0,00				
1000997	Ausbau Volksschule Infrastruktur KG (2022 bis 2025)					
	Auszahlungen - Investitionen - Mittelverwendung	0,00	0,00	0,00	1 300 636,18	1 300 636,18
	Einzahlungen - Finanzierung - Mittelherkunft	0,00	0,00	0,00	1 300 636,18	1 300 636,18
		0,00	0,00	0,00	0,00	0,00
	offene Verbindlichkeiten	0,00				
	offene Forderungen	0,00				
1000998	Neubau Feuerwehr Infrastruktur KG (2022 bis 2025)					
	Auszahlungen - Investitionen - Mittelverwendung	0,00	0,00	0,00	1 721 089,75	1 721 089,75
	Einzahlungen - Finanzierung - Mittelherkunft	0,00	0,00	0,00	1 721 089,75	1 721 089,75
		0,00	0,00	0,00	0,00	0,00
	offene Verbindlichkeiten	0,00				
	offene Forderungen	0,00				

Salden Finanzierungsergebnisse	RA 2025	VA 2025	RA - VA	RA Vorjahre	RA Gesamt
1000999 Darlehensumschuldung Vorplatz RH (2022 bis 2025)					
Auszahlungen - Investitionen - Mittelverwendung	0,00	0,00	0,00	540 000,00	540 000,00
Einzahlungen - Finanzierung - Mittelherkunft	0,00	0,00	0,00	540 000,00	540 000,00
	0,00	0,00	0,00	0,00	0,00
offene Verbindlichkeiten	0,00				
offene Forderungen	0,00				
Saldo Investive Einzelvorhaben	1 059 745,90	-494 300,00	1 554 045,90	494 342,75	1 554 088,65
offene Verbindlichkeiten	68 086,07				
offene Forderungen	0,00				
Saldo der gesamten Investitionstätigkeit	1 059 745,90	-494 300,00	1 554 045,90	494 342,75	1 554 088,65
offene Verbindlichkeiten	68 086,07				
offene Forderungen	0,00				

Nachweis der sonstigen Investitionen (nur VC 2)

Vorhaben	Vorhabensbezeichnung	RA 2025	VA 2025	RA - VA	RA 2024
Konto	Bezeichnung				
2777725	Sonstige Investitionen (2020 bis 2099)				
	Auszahlungen - Investitionen - Mittelverwendung	1 792 942,01	1 880 800,00	-87 857,99	0,00
	Anschaffungs- oder Herstellungskosten	1 792 942,01	1 880 800,00	-87 857,99	0,00
1/010000-042000	Amts-,Betriebs-u.Geschäftsausstattung	10 126,05	10 500,00	-373,95	
1/015000-042000	Amts-, Betriebs- und Geschäftsausstattung		1 300,00	-1 300,00	
1/016000-042000	Amts-,Betriebs-u.Geschäftsausstattung (Hardware)	66 350,55	58 700,00	7 650,55	
1/016000-070000	Amtsausstattung Software	60 314,54	64 200,00	-3 885,46	
1/164000-006000	Sonstige Grundstückseinrichtungen	5 086,80	4 800,00	286,80	
1/164000-030000	Ankauf von Werkzeugen u. Geräten	6 593,83	7 000,00	-406,17	
1/164000-042000	Amts-,Betriebs-u.Geschäftsausstattung	10 322,28	3 000,00	7 322,28	
1/164100-042000	Amts-, Betriebs- und Geschäftsausstattung	896,88	1 000,00	-103,12	
1/164100-070000	Aktivierungsfähige Rechte (immaterielle Vermögenswerte)	1 944,00	2 000,00	-56,00	
1/211000-042000	Amts-,Betriebs-u.Geschäftsausstattung	20 770,64	21 100,00	-329,36	
1/211000-042100	Amts-,Betriebs-u.Geschäftsausstattung Musikklassen	1 952,05	3 000,00	-1 047,95	
1/240000-010000	Gebäude und Bauten	2 412,56	2 400,00	12,56	
1/240000-042000	Amts-,Betriebs-u.Geschäftsausstattung	35 547,12	40 700,00	-5 152,88	
1/240200-006000	Sonstige Grundstückseinrichtungen		5 300,00	-5 300,00	
1/240200-042000	Amts-,Betriebs-u.Geschäftsausstattung	16 301,50	24 500,00	-8 198,50	
1/240300-010000	Gebäude und Bauten	11 521,60	11 000,00	521,60	
1/240300-042000	Amts-,Betriebs-u.Geschäftsausstattung	9 466,34	10 400,00	-933,66	
1/240500-042000	Amts-,Betriebs-u.Geschäftsausstattung	36 541,55	49 700,00	-13 158,45	
1/240600-042000	Amts-,Betriebs-u.Geschäftsausstattung	12 701,78	16 000,00	-3 298,22	
1/250000-042000	Amts-,Betriebs-u.Geschäftsausstattung	16 544,85	6 600,00	9 944,85	
1/250100-010000	Gebäude	53 350,00	56 000,00	-2 650,00	
1/250100-042000	Amts-,Betriebs-u.Geschäftsausstattung	31 961,69	37 500,00	-5 538,31	
1/259100-042000	Amts-, Betriebs- und Geschäftsausstattung	1 407,28	1 400,00	7,28	
1/263000-006000	Sonstige Grundstückseinrichtungen	9 370,20	19 700,00	-10 329,80	
1/263000-010000	Gebäude und Bauten	36 405,96	35 300,00	1 105,96	
1/263000-042000	Amts-,Betriebs-u.Geschäftsausstattung	1 316,91	5 000,00	-3 683,09	
1/263020-040000	Fahrzeuge	22 500,00	28 000,00	-5 500,00	
1/263020-042000	Amts-,Betriebs-u.Geschäftsausstattung	874,00	3 000,00	-2 126,00	
1/269000-006000	Workoutanlage	14 125,18	14 600,00	-474,82	
1/273000-042000	Amts-,Betriebs-u.Geschäftsausstattung	8 648,39	17 000,00	-8 351,61	
1/283000-042000	Amts-,Betriebs-u.Geschäftsausstattung	7 226,29	16 200,00	-8 973,71	
1/312000-042000	Ankauf von Bildern	2 998,44	4 000,00	-1 001,56	
1/320000-042000	Amts-,Betriebs-u.Geschäftsausstattung	8 316,61	9 800,00	-1 483,39	
1/320000-070000	Aktivierungsfähige Rechte (immaterielle Vermögenswerte)		500,00	-500,00	
1/369000-050000	Weihnachtsbeleuchtung	8 519,34	8 500,00	19,34	
1/380000-042000	Amts-,Betriebs-u.Geschäftsausstattung	2 742,88	2 800,00	-57,12	

Vorhaben	Vorhabensbezeichnung		RA 2025	VA 2025	RA - VA	RA 2024
Konto	Bezeichnung					
1/381020-042000	Amts-,Betriebs-u.Geschäftsausstattung			500,00	-500,00	
1/381030-030000	Werkzeuge u.sonst. Erzeugungshilfsm		1 848,12	11 800,00	-9 951,88	
1/381030-042000	Amts-,Betriebs-u.Geschäftsausstattung		41 017,53	53 000,00	-11 982,47	
1/423000-042000	Amts-, Betriebs- und Geschäftsausstattung		3 908,98	500,00	3 408,98	
1/424000-042000	Amts-, Betriebs- und Geschäftsausstattung		1 334,00		1 334,00	
1/429000-042000	Amts-, Betriebs- und Geschäftsausstattung		1 308,35	600,00	708,35	
1/522000-020000	Elektro-Ladestationen		3 635,80	5 000,00	-1 364,20	
1/579000-010000	Gebäude und Bauten		14 689,68	15 100,00	-410,32	
1/612000-002000	Straßenbauten		4 927,44	20 000,00	-15 072,56	
1/612000-042000	Amts-, Betriebs- und Geschäftsausstattung		4 113,60	4 100,00	13,60	
1/612000-042200	Radaranlagen		6 145,22	65 000,00	-58 854,78	
1/616000-040000	Ankauf von Fahrradständern			2 500,00	-2 500,00	
1/649000-010000	Buswartehäuschen		18 800,72		18 800,72	
1/812000-042000	Amts-, Betriebs- und Geschäftsausstattung		6 141,67	5 600,00	541,67	
1/815000-006000	Einfriedungen, Umzäunungen			10 000,00	-10 000,00	
1/815000-006010	Gestaltung Park- u. Gartenanlagen		1 272,42	21 000,00	-19 727,58	
1/815000-042000	Ausstattung Spielplätze		35 109,34	47 700,00	-12 590,66	
1/815000-042100	Ankauf Tische und Bänke		1 713,42	25 000,00	-23 286,58	
1/815000-042300	Ausstattung Parkanlagen		631,97	11 500,00	-10 868,03	
1/816000-005000	Contracting		488 209,48	550 000,00	-61 790,52	
1/816000-050001	Erweiterung öffentliche Beleuchtung		56 931,86	50 000,00	6 931,86	
1/817000-030000	Ankauf Werkzeuge u. Geräte		1 451,76	2 000,00	-548,24	
1/817000-042000	Amts-,Betriebs-u.Geschäftsausstattung		11 238,54	10 500,00	738,54	
1/817000-070000	Aktivierungsfähige Rechte (immaterielle Vermögenswerte)		680,00	700,00	-20,00	
1/820000-030000	Ankauf Werkzeuge u. Geräte		17 520,27	21 600,00	-4 079,73	
1/820000-042000	Amts-,Betriebs-u.Geschäftsausstattung		10 354,81	10 000,00	354,81	
1/831000-006000	Sonstige Grundstückseinrichtungen			12 000,00	-12 000,00	
1/831000-030000	Ankauf Werkzeuge u. Geräte		392,43	2 000,00	-1 607,57	
1/831000-042000	Amts-,Betriebs-u.Geschäftsausstattung		32 982,47	33 200,00	-217,53	
1/850000-004000	Erweiterung WVA		17 510,32	25 000,00	-7 489,68	
1/850000-004001	Erneuerung Anschlussleitungen		34 195,60	30 000,00	4 195,60	
1/850000-020000	Ankauf Wasserzähler		48 117,30	65 000,00	-16 882,70	
1/850000-030000	Werkzeuge und sonstige Erzeugungsmittel		164,92	1 500,00	-1 335,08	
1/850000-042000	Amts-,Betriebs-u.Geschäftsausstattung		9 562,37	7 300,00	2 262,37	
1/851000-004001	Erneuerung Anschlussleitungen			20 000,00	-20 000,00	
1/851000-020000	Maschinen und maschinelle Anlagen		5 918,94	6 100,00	-181,06	
1/852000-042000	Amts-,Betriebs-u.Geschäftsausstattung		1 917,10	11 000,00	-9 082,90	
1/852000-050000	Altstoffsammelinseln		35 741,71	90 000,00	-54 258,29	
1/853000-006000	Sonstige Grundstückseinrichtungen		981,70	1 000,00	-18,30	

Vorhaben	Vorhabensbezeichnung		RA 2025	VA 2025	RA - VA	RA 2024
Konto	Bezeichnung					
1/853000-010000	Gebäude und Bauten		335 812,09	15 000,00	320 812,09	
1/853000-040000	Ankauf von Fahrradständern			1 000,00	-1 000,00	
1/853000-042000	Amts-,Betriebs-u.Geschäftsausstattung		1 501,99	10 000,00	-8 498,01	
1/853010-042000	Amts-,Betriebs-u.Geschäftsausstattung			1 000,00	-1 000,00	
1/853030-010000	Gebäude und Bauten			3 000,00	-3 000,00	
1/853030-042000	Amts-,Betriebs-u.Geschäftsausstattung			500,00	-500,00	
Finanzierungsergebnis 2777725			-1 792 942,01	-1 880 800,00	87 857,99	0,00
offene Verbindlichkeiten			38 406,78			
offene Forderungen			0,00			

Einzelnachweis über die nicht voranschlagswirksame Gebarung
gemäß § 12 (Anlage 6t)

Einzelnachweis der vermögenswirksamen Bestandskonten

Konto	Kontenbezeichnung	Stand 31.12.2024	Umsatz Soll	Umsatz Haben	Stand 31.12.2025
Veränderung der nicht voranschlagswirksamen Forderungen					
270000	Finanzamt Vorsteuerbeträge (nicht voranschlagswirksame Gebarung)	374 528,35	1 382 124,25	1 438 309,63	318 342,97
279000	Sonstige für Dritte geleistete Vorschüsse (nicht voranschlagswirksame Gebarung)	27 218,51	1 031 132,88	1 027 484,04	30 867,35
287000	Sonstige kurzfristige Forderungen (nicht voranschlagswirksame Gebarung)	0,00	3 252 248,88	3 252 248,88	0,00
	Summe	401 746,86	5 665 506,01	5 718 042,55	349 210,32
Veränderung der nicht voranschlagswirksamen Verbindlichkeiten					
360000	Umsatzsteuer (nicht voranschlagswirksame Gebarung)	83 040,94	866 908,77	883 800,24	99 932,41
361000	Erläge von/für Dienststellen der Gebietskörperschaften (nicht voranschlagswirksame Gebarung)	12,11	22 360,46	22 376,64	28,29
362000	Gehaltsabzugsgebarungen (nicht voranschlagswirksame Gebarung)	201 217,03	5 381 139,57	5 370 324,27	190 401,73
363000	Einbehaltungen und Überzahlungen von Dritten (nicht voranschlagswirksame Gebarung)	88 856,60	59 242,73	103 012,87	132 626,74
368000	Barvorlagen (nicht voranschlagswirksame Gebarung)	25 255,50	160 775,12	160 302,09	24 782,47
369000	Sonstige Erläge (nicht voranschlagswirksame Gebarung)	9 775,14	891 679,00	897 277,78	15 373,92
379000	Sonstige Verbindlichkeiten (nicht voranschlagswirksame Gebarung)	-507 542,23	7 759 700,28	7 807 457,92	-459 784,59
	Summe	-99 384,91	15 141 805,93	15 244 551,81	3 360,97

Einzelnachweis der finanzierungswirksamen Vorschuss- und Verwahrgeldkonten

(inkl. anteiliger Kundenforderungen und Lieferantenverbindlichkeiten)

Konto	Kontenbezeichnung	Stand 31.12.2024	Umsatz Soll	Umsatz Haben	Stand 31.12.2025
Veränderung der nicht voranschlagswirksamen Forderungen					
270000	Vorsteuer	290 012,49	1 438 309,63	1 382 343,97	234 046,83
279001	Diverse Handgelder	500,00	62 120,45	62 120,45	500,00
279002	Radiolaternen Blackout	114,00	38,00	0,00	76,00
279005	Abrechnung Kassa 1	500,00	0,00	0,00	500,00
279006	Abrechnung Kassa 2	500,00	0,00	0,00	500,00
279008	Diverse Vorschüsse	2 950,70	832 825,06	841 652,61	11 778,25
279009	Bezugsvorschüsse	22 549,75	16 559,75	11 500,00	17 490,00
279011	Vorschuß Kreditkarten	42,90	115 871,73	115 851,93	23,10
279081	diverse Vorschüsse-Hausbesitz	0,00	69,05	69,05	0,00
287777	Kassenbestandsveränderungen	0,00	3 252 248,88	3 252 248,88	0,00
	Summe	317 169,84	5 718 042,55	5 665 786,89	264 914,18

Einzelnachweis der finanzierungswirksamen Vorschuss- und Verwahrgeldkonten

(inkl. anteiliger Kundenforderungen und Lieferantenverbindlichkeiten)

Konto	Kontenbezeichnung	Stand 31.12.2024	Umsatz Soll	Umsatz Haben	Stand 31.12.2025
Veränderung der nicht voranschlagswirksamen Verbindlichkeiten					
360000	Umsatzsteuer	52 359,19	876 475,82	866 908,77	61 926,24
361100	Werbeabgabe	15,96	360,96	353,71	23,21
361200	Vergebühnung Verträge (FA)	24,02	100,86	124,88	0,00
361300	Bundesgebühren	3 186,90	20 926,20	17 691,90	6 421,20
362000	Lohnsteuer	106 339,23	1 182 971,98	1 177 377,23	111 933,98
362200	Krankenversicherung Pensionisten	0,00	2 535,18	2 535,18	0,00
362300	NÖ. Gebietskrankenkasse	46 034,08	553 453,57	558 391,74	41 095,91
362500	Personalvertreterumlage	-0,59	18 957,79	18 957,20	0,00
362600	Sozialvers.Beitr.Gemeindeorgane	0,00	38 227,81	38 227,81	0,00
362700	Gewerkschaft	0,00	28 130,49	28 130,36	0,13
362800	BVA Vertragsbedienstete	21 751,31	3 191 806,72	3 200 825,39	12 732,64
362900	PV-BGM DN + DG	1 381,68	20 588,52	20 499,59	1 470,61
362910	DB zum Fam.Beih.Ausgl.Fonds	25 711,32	333 652,21	336 195,07	23 168,46
363000	Hafrücklässe	88 856,60	103 012,87	59 242,73	132 626,74
368001	Nächtigungstaxe	24 012,50	159 592,50	159 542,53	24 062,47
368100	Fundgelder	1 243,00	709,59	1 232,59	720,00
369000	Diverse Verwahrgelder	10 965,62	817 119,19	820 074,09	8 010,72
369100	Div.Verwahrgelder Hausbesitz	0,00	3 221,50	3 221,50	0,00
369200	Zukunftssicherung-Gehaltsumwandlung	-450,00	12 375,00	12 625,00	-700,00
369300	Gehaltsexekution	-394,56	3 136,04	2 741,48	0,00
369400	div. Veranstaltungen Dritter (BS)	0,00	2 236,78	2 236,78	0,00
369500	div. Einzahlungen (BS)	0,00	42 866,42	42 866,42	0,00
369700	Mittagessen MA	584,98	8 445,93	9 329,61	-298,70
369800	Kautionen	0,00	8 063,20	0,00	8 063,20
379099	Gehaltsanweisung	-507 542,23	7 807 457,92	7 759 700,28	-459 784,59
	Summe	-125 920,99	15 236 425,05	15 139 031,84	-28 527,78

Einzelnachweis über Finanzschulden und Schuldendienst
(Anlage 6c)

Kontonummer Darlehensnr.	Ansatz	Darlehensgeber/Staat Aktenzahl	Verwendungszweck Genehmigungsdatum/-vermerk	Beschluss- Datum	Zinssatz Zinsindikator	Währung	Laufzeit
1. Darlehen für Investitionszwecke							
1.1. ... von Trägern des öffentlichen Rechts							
1.1.1. ... von Bund, Bundesfonds, Bundeskammern							
1.1.2. ... von Ländern, Landesfonds, Landeskammern							
1.1.3. ... von Gemeinden, Gemeindeverbänden, Gemeindefonds							
1.1.4. ... von Sozialversicherungsträgern							
1.1.5. ... von sonstigen Trägern des öffentlichen Rechts							
1.2. ... von Beteiligungen der Gebietskörperschaft (ohne Finanzunternehmungen)							
1.3. ... von Unternehmen (ohne Beteiligungen und ohne Finanzunternehmungen)							
1.4. ... von Finanzunternehmen							
1.4.1. ... von Finanzunternehmen im Inland							
5513 1	612000	Hypo Noe Landesbank für NÖ u. Wien AG/AT 466-297518	2018 Herstellung u. San. Radwege	2018 Radwege	2,689% euribor6m	EUR	01.01.2018 - 31.12.2038
5513 2	612000	Hypo Noe Landesbank für NÖ u. Wien AG/AT 466-297305	2018 Straßenbau Hauptstr., Linkeg., Zufahrt Parkpl, Hauptstr.	2018 Straßenbau	2,689% euribor6m	EUR	01.01.2018 - 31.12.2038
5513 3	029000	Hypo Noe Landesbank für NÖ u. Wien AG/AT 466-297402	2018 Sanierung u. Umbau Amtshaus	2018 Sanierung Amtshaus	2,699% euribor6m	EUR	01.01.2018 - 31.12.2038
5513 5	612000	Hypo Noe Landesbank für NÖ u. Wien AG/AT 46634 1703	2020 Straßenbau Lindenweg, Laxenburgerstraße	2020 Straßenbau	2,352% euribor6m	EUR	01.01.2020 - 31.12.2040
5513 6	211000	Hypo Noe Landesbank für NÖ u. Wien AG/AT 46634 1606	2020 Zubau Volksschule, 2. Teil	2020 Zubau Volksschule, 2. Teil	2,352% euribor6m	EUR	01.01.2020 - 31.12.2040
5513 7	263000	Hypo Noe Landesbank für NÖ u. Wien AG/AT 46634 1401	2020 Sanierung Sporthalle	2020 Sanierung Sporthalle	2,352% euribor6m	EUR	01.01.2020 - 31.12.2040
5513 8	840000	Hypo Noe Landesbank für NÖ u. Wien AG/AT 46634 1509	2020 Grundankäufe	2020 Grundankäufe	2,352% euribor6m	EUR	01.01.2020 - 31.12.2040
5513 9	523000	Hypo Noe Landesbank für NÖ u. Wien AG/AT 46640 4403	2021 Lärmschutz	2021 Lärmschutz	2,312% euribor6m	EUR	01.01.2021 - 31.12.2041
5513 10	263000	Hypo Noe Landesbank für NÖ u. Wien AG/AT 46640 3601	2021 Sanierung Sporthalle	2021 Sanierung Sporthalle	2,312% euribor6m	EUR	01.01.2021 - 31.12.2041

Kontonummer Darlehensnr.	Darlehenshöhe Gesamt	Buchwert 31.12.2024	Zugang	Tilgung	Zinsen	Summe Schuldendienst	Schuldendienst- ersätze	Buchwert 31.12.2025	Kursgewinn/ -verlust	Buchwert inkl. KG/KV	Netto Schuldendienst
5513 1	380 000,00	277 527,38		16 092,66	8 558,74	24 651,40		261 434,72		261 434,72	24 651,40
5513 2	960 000,00	701 121,83		40 655,08	21 622,13	62 277,21		660 466,75		660 466,75	62 277,21
5513 3	743 000,00	525 131,56		37 509,40	16 511,73	54 021,13	2 951,19	487 622,16		487 622,16	51 069,94
5513 5	605 300,00	484 240,00		30 265,00	12 997,03	43 262,03		453 975,00		453 975,00	43 262,03
5513 6	368 000,00	294 400,00		18 400,00	7 901,72	26 301,72		276 000,00		276 000,00	26 301,72
5513 7	1 155 000,00	924 000,00		57 750,00	24 800,19	82 550,19		866 250,00		866 250,00	82 550,19
5513 8	1 184 000,00	947 200,00		59 200,00	25 422,89	84 622,89		888 000,00		888 000,00	84 622,89
5513 9	750 000,00	637 500,00		37 500,00	16 869,80	54 369,80		600 000,00		600 000,00	54 369,80
5513 10	1 068 900,00	908 565,00		53 445,00	24 042,85	77 487,85		855 120,00		855 120,00	77 487,85

Kontonummer Darlehensnr.	Ansatz	Darlehensgeber/Staat Aktenzahl	Verwendungszweck Genehmigungsdatum/-vermerk	Beschluss- Datum	Zinssatz Währung Zinsindikator	Laufzeit
5513 14	362100	Hypo Noe Landesbank für NÖ u. Wien AG/AT 46640 3903	2021 Gestaltung Mahnmal	2021 Gestaltung Mahnmal	2,312% EUR euribor6m	01.01.2021 - 31.12.2041
5513 15	831000	Hypo Noe Landesbank für NÖ u. Wien AG/AT 46640 3806	2021 Teich Container Taucher	2021 Teich Container Taucher	2,312% EUR euribor6m	01.01.2021 - 31.12.2041
5513 16	164000	Hypo Noe Landesbank für NÖ u. Wien AG/AT 46640 3709	2021 Freiwillige Feuerwehr HLF 4	2021 Freiwillige Feuerwehr HLF 4	2,312% EUR euribor6m	01.01.2021 - 31.12.2041
5513 17	612000	Hypo Noe Landesbank für NÖ u. Wien AG/AT 46640 4004	2021 Straßenbau Europaplatz, Eumigweg	2021 Straßenbau Europaplatz, Eumigweg	2,312% EUR euribor6m	01.01.2021 - 31.12.2041
10003 14	612000	UniCredit Bank Austria AG/AT 53933 690 819	2006 Straße	Gemeindestraßen	2,537% EUR euribor6m	01.01.2006 - 31.12.2031
10003 20	612000	UniCredit Bank Austria AG/AT 10012 752 829	2015 Brückenbau , alte FFW	Gemeindestraßen	4,765% EUR euribor6m	01.01.2015 - 31.12.2025
10003 21	240500	UniCredit Bank Austria AG/AT 10012 751 953	2015 Kindergarten Anningerpark, Teil 2	Kindergarten Anningerpark	2,979% EUR euribor6m	01.01.2015 - 31.12.2034
10003 22	815000	UniCredit Bank Austria AG/AT 10017 330 993	2016 Generationenpark	Park- und Gartenanlagen	3,922% EUR euribor6m	01.01.2016 - 31.12.2026
10003 24	164000	UniCredit Bank Austria AG/AT 10020 264 486	2017 Feuerwehr Drehleiter	Feuerwehr	1,800% EUR FIX verzinst	01.01.2017 - 31.12.2037
10003 25	612000	UniCredit Bank Austria AG/AT 10020 686 555	2017 Straßenbau, Hauptstraße, Bahnstraße	Gemeindestraßen	2,979% EUR euribor6m	01.01.2017 - 31.12.2037
10007 4	523000	Raiffeisen Regionalbank Mödling eGen mbH/AT 1072 9762	2020 Lärmschutz	2020 Lärmschutz	2,520% EUR euribor6m	01.01.2020 - 31.12.2040
10007 5	211000	Raiffeisen Regionalbank Mödling eGen mbH/AT 1072 9747	2020 Zubau Volksschule	2020 Zubau Volksschule	2,520% EUR euribor6m	01.01.2020 - 31.12.2040
10008 9	612000	Kommunalkredit Austria AG/AT 112188	Straßenbau	Gemeindestraßen	0,440% EUR FIX verzinst	01.01.2005 - 31.12.2025
10008 12	853010	Kommunalkredit Austria AG/AT 112435	Klosterareal	Migazzi-Haus	0,470% EUR FIX verzinst	01.01.2005 - 31.12.2025
10008 13	263000	Kommunalkredit Austria AG/AT 112436	Neugest. Aussenanl. FZZ-Sport	Sportbetrieb Freizeitzentrum	0,470% EUR FIX verzinst	01.01.2005 - 31.12.2025
10008 14	523000	Kommunalkredit Austria AG/AT 112437	Lärmschutz	Lärmbekämpfung	0,470% EUR FIX verzinst	01.01.2005 - 31.12.2025

Kontonummer Darlehensnr.	Darlehenshöhe Gesamt	Buchwert 31.12.2024	Zugang	Tilgung	Zinsen	Summe Schuldendienst	Schuldendienst- ersätze	Buchwert 31.12.2025	Kursgewinn/ -verlust	Buchwert inkl. KG/KV	Netto Schuldendienst
5513 14	150 000,00	130 769,25		7 692,30	3 460,47	11 152,77		123 076,95		123 076,95	11 152,77
5513 15	140 000,00	119 000,00		7 000,00	3 149,03	10 149,03		112 000,00		112 000,00	10 149,03
5513 16	116 900,00	99 365,00		5 845,00	2 629,44	8 474,44		93 520,00		93 520,00	8 474,44
5513 17	200 000,00	170 000,00		10 000,00	4 498,62	14 498,62		160 000,00		160 000,00	14 498,62
10003 14	1 360 800,00	404 221,86		57 449,73	11 122,76	68 572,49		346 772,13		346 772,13	68 572,49
10003 20	210 000,00	21 000,00		21 000,00	564,79	21 564,79					21 564,79
10003 21	1 070 000,00	544 850,00		58 350,00	18 171,50	76 521,50		486 500,00		486 500,00	76 521,50
10003 22	700 000,00	140 000,00		70 000,00	4 451,34	74 451,34		70 000,00		70 000,00	74 451,34
10003 24	300 000,00	195 000,00		15 000,00	3 490,13	18 490,13		180 000,00		180 000,00	18 490,13
10003 25	1 040 000,00	676 000,00		52 000,00	22 699,95	74 699,95		624 000,00		624 000,00	74 699,95
10007 4	250 000,00	200 000,00		12 500,00	5 668,54	18 168,54		187 500,00		187 500,00	18 168,54
10007 5	1 700 000,00	1 360 000,00		85 000,00	38 546,01	123 546,01	46 173,75	1 275 000,00		1 275 000,00	77 372,26
10008 9	1 000 000,00	25 097,50		25 097,50	55,29	25 152,79					25 152,79
10008 12	608 000,00	30 400,00		30 400,00	108,35	30 508,35					30 508,35
10008 13	260 000,00	13 000,00		13 000,00	46,33	13 046,33					13 046,33
10008 14	192 000,00	9 600,00		9 600,00	34,22	9 634,22					9 634,22

Kontonummer Darlehensnr.	Ansatz	Darlehensgeber/Staat Aktenzahl	Verwendungszweck Genehmigungsdatum/-vermerk	Beschluss- Datum	Zinssatz Zinsindikator	Währung	Laufzeit
10008 15	840000	Kommunalkredit Austria AG/AT 112500	Grundankäufe 2006	Grundbesitz	0,490%	EUR	01.01.2006 - 31.12.2026
10008 18	240600	Kommunalkredit Austria AG/AT 116192	2025 Wichtelhaus Sanierung und Zubau	2024 Wichtelhaus Sanierung und Zubau	2,589%	EUR	01.01.2025 - 31.12.2045
10008 20	612000	Kommunalkredit Austria AG/AT 116190	2024 Radweg Reisenbauerring	2024 Radweg Reisenbauerring	2,506%	EUR	01.01.2024 - 31.12.2044
10008 21	612000	Kommunalkredit Austria AG/AT 116193	2024 Gestaltung Bahnhofplatz	2024 Gestaltung Bahnhofplatz	3,116%	EUR	01.01.2024 - 31.12.2044
10008 22	817000	Kommunalkredit Austria AG/AT 116194	2024 Gestaltung Friedhof	2024 Gestaltung Friedhof	3,116%	EUR	01.01.2024 - 31.12.2044
15688 3	612000	BAWAG P.S.K. Bank f.Arbeit u.Wirtschaft u. Ö. Postspark. 00540-008-728	2007 Straßenbau	Gemeindestraßen	2,687%	EUR	01.01.2007 - 31.12.2032
15688 11	612000	BAWAG P.S.K. Bank f.Arbeit u.Wirtschaft u. Ö. Postspark. 00540-013-411	2008 Straßenbau , FH-Str./Mozartg., Fabriksg.	Gemeindestraßen	2,687%	EUR	01.01.2008 - 31.12.2033
15688 16	612000	BAWAG P.S.K. Bank f.Arbeit u.Wirtschaft u. Ö. Postspark. 00540-021-708	2009 Straßenbau, Mühlfeldg.+Schloßmühlg.	Gemeindestraßen	3,029%	EUR	01.01.2009 - 31.12.2034
15688 17	612000	BAWAG P.S.K. Bank f.Arbeit u.Wirtschaft u. Ö. Postspark. 00540-021-740	2009 Öffent. Beleuchtung, Mühlfeldg.+Schloßmühlg.	Gemeindestraßen	3,029%	EUR	01.01.2009 - 31.12.2034
15688 23	612000	BAWAG P.S.K. Bank f.Arbeit u.Wirtschaft u. Ö. Postspark. 00540-035-091	2010 Straßenbau, J.Haydng.,Mühlfeldg.	Gemeindestraßen	2,729%	EUR	01.01.2010 - 31.12.2035
15688 25	240300	BAWAG P.S.K. Bank f.Arbeit u.Wirtschaft u. Ö. Postspark. 00540-052-530	2013 Neubau Küche	Küche (f. KG und Hort)	3,179%	EUR	01.01.2013 - 31.12.2028
15688 33	612000	BAWAG P.S.K. Bank f.Arbeit u.Wirtschaft u. Ö. Postspark. 0005 4005 8857	2014 Straßenbau	Gemeindestraßen	3,099%	EUR	01.01.2014 - 31.12.2034
15688 35	240500	BAWAG P.S.K. Bank f.Arbeit u.Wirtschaft u. Ö. Postspark. 0005 4005 8849	Kindergarten Anningerpark 2014	Kindergarten Anningerpark	3,099%	EUR	01.01.2014 - 31.12.2034
15688 36	029000	BAWAG P.S.K. Bank f.Arbeit u.Wirtschaft u. Ö. Postspark. 0005 4008 2790	2019 Umbau u. Sanierung Rathaus	2019 Umbau u. Sanierung Rathaus	2,679%	EUR	01.01.2019 - 31.12.2039
15688 37	240500	BAWAG P.S.K. Bank f.Arbeit u.Wirtschaft u. Ö. Postspark. 0005 4008 2812	2019 Kiga Anninperpark-Erweiterung	2019 Erweiterung Kindergarten Anningerpark	2,679%	EUR	01.01.2019 - 31.12.2039

Kontonummer Darlehensnr.	Darlehenshöhe Gesamt	Buchwert 31.12.2024	Zugang	Tilgung	Zinsen	Summe Schuldendienst	Schuldendienst- ersätze	Buchwert 31.12.2025	Kursgewinn/ -verlust	Buchwert inkl. KG/KV	Netto Schuldendienst
10008 15	628 000,00	47 100,00		31 400,00	194,68	31 594,68		15 700,00		15 700,00	31 594,68
10008 18	1 263 000,00		1 263 000,00		1 271,63	1 271,63		1 263 000,00		1 263 000,00	1 271,63
10008 20	80 000,00	80 000,00		4 000,00	2 244,38	6 244,38		76 000,00		76 000,00	6 244,38
10008 21	1 800 000,00	1 800 000,00		90 000,00	56 002,31	146 002,31		1 710 000,00		1 710 000,00	146 002,31
10008 22	165 000,00	165 000,00		8 250,00	5 121,86	13 371,86		156 750,00		156 750,00	13 371,86
15688 3	491 400,00	157 248,00		19 656,00	4 575,89	24 231,89		137 592,00		137 592,00	24 231,89
15688 11	800 000,00	288 000,00		32 000,00	8 408,23	40 408,23		256 000,00		256 000,00	40 408,23
15688 16	546 000,00	218 400,00		21 840,00	7 403,62	29 243,62		196 560,00		196 560,00	29 243,62
15688 17	100 000,00	40 000,00		4 000,00	1 355,97	5 355,97		36 000,00		36 000,00	5 355,97
15688 23	726 000,00	319 440,00		29 040,00	9 901,67	38 941,67		290 400,00		290 400,00	38 941,67
15688 25	660 000,00	176 000,00		44 000,00	6 013,93	50 013,93		132 000,00		132 000,00	50 013,93
15688 33	472 000,00	236 000,00		23 600,00	8 163,54	31 763,54		212 400,00		212 400,00	31 763,54
15688 35	1 630 000,00	815 000,00		81 500,00	28 191,87	109 691,87	25 206,31	733 500,00		733 500,00	84 485,56
15688 36	442 700,00	332 025,00		22 135,00	10 567,76	32 702,76	8 330,00	309 890,00		309 890,00	24 372,76
15688 37	372 500,00	279 375,00		18 625,00	8 567,49	27 192,49	9 472,46	260 750,00		260 750,00	17 720,03

Kontonummer Darlehensnr.	Ansatz	Darlehensgeber/Staat Aktanzahl	Verwendungszweck Genehmigungsdatum/-vermerk	Beschluss- Datum	Zinssatz Zinsindikator	Währung	Laufzeit
15688 38	240600	BAWAG P.S.K. Bank f.Arbeit u.Wirtschaft u. Ö. Postspark. 0005 4008 2804	2019 Kiga Anningerpark-Erweiterung Wichtelhaus	Kindergarten Anningerpark- Erweiterung Wichtelhaus	2,679% euribor6m	EUR	01.01.2019 - 31.12.2039
15688 41	164000	BAWAG P.S.K. Bank f.Arbeit u.Wirtschaft u. Ö. Postspark. 005 4001 5708	2021 Neubau Feuerwehrhaus Teil 1 , (2008 Infrastruktur KG)	2008 Neubau Feuerwehrhaus Teil 1	3,029% euribor6m	EUR	01.01.2022 - 30.09.2028
15688 42	164000	BAWAG P.S.K. Bank f.Arbeit u.Wirtschaft u. Ö. Postspark. 005 4002 6076	2021 Neubau Feuerwehrhaus Teil 2, (2009 Infrastruktur KG)	2009 Neubau Feuerwehr Teil 2	3,029% euribor6m	EUR	01.01.2022 - 30.09.2029
15688 43	211000	BAWAG P.S.K. Bank f.Arbeit u.Wirtschaft u. Ö. Postspark. 005 4003 5040	2021 Ausbau Volksschule Teil 1, (2010 Infrastruktur KG)	2010 Ausbau Volksschule Teil 1	2,729% euribor6m	EUR	01.01.2022 - 30.09.2035
15688 44	211000	BAWAG P.S.K. Bank f.Arbeit u.Wirtschaft u. Ö. Postspark. 005 4004 4228	2021 Ausbau Volksschule Teil 2, (2011 Infrastruktur KG)	2011 Ausbau Volksschule Teil 2	3,029% euribor6m	EUR	01.01.2022 - 30.09.2036
31585 2	522010	Volksbank Wien AG/AT 0466 8383 7010	2024 Photovoltaikanlagen	2024 Photovoltaikanlagen	2,900% FIX verzinst	EUR	01.01.2024 - 31.12.2045
31585 3	853010	Volksbank Wien AG/AT 0466 8383 7036	2024 Umbau Migazzi-Haus Musikschule	2024 Umbau Migazzi-Haus Musikschule	2,900% FIX verzinst	EUR	01.01.2024 - 31.12.2045
31585 5	381030	Volksbank Wien AG/AT 0466 8383 7044	2025 Freizeitzentrum San. Dach	2025 Freizeitzentrum	3,020% FIX verzinst	EUR	01.01.2025 - 31.12.2044
32256 3	612000	Erste Bank der österreichischen Sparkassen AG/AT 293 5183 3513	2017 Radwege	Radwege	0,270% FIX verzinst	EUR	01.01.2017 - 31.12.2037
32256 4	029000	Erste Bank der österreichischen Sparkassen AG/AT 293 5183 3514	2021 Vorplatz Rathaus (2019 VB Umschuldung)	2021 Vorplatz Rathaus (2019 VB Umschuldung)	0,220% FIX verzinst	EUR	01.01.2022 - 31.12.2039
32256 5	612000	Erste Bank der österreichischen Sparkassen AG/AT 293 5183 3517	2022 Straßenbau Platzgestaltung Kirche, Eumigweg, , Grillparzerstraße, Schloßmühlgasse, Laxenburgerstr	2022 Straßenbau	2,391% euribor6m	EUR	01.01.2022 - 31.12.2042
32256 6	263000	Erste Bank der österreichischen Sparkassen AG/AT 293 5183 3515	2022 Sanierung Sporthalle	2022 Sanierung Sporthalle	2,391% euribor6m	EUR	01.01.2022 - 31.12.2042
32256 7	262000	Erste Bank der österreichischen Sparkassen AG/AT 293 5183 3518	2022 Stockschützen	2022 Stockschützen	2,391% euribor6m	EUR	01.01.2022 - 31.12.2042
32256 12	817000	Erste Bank der österreichischen Sparkassen AG/AT 293 5183 3507	2023 Gestaltung Friedhof	2023 Gestaltung Friedhof	2,450% euribor6m	EUR	01.01.2023 - 31.12.2043

Kontonummer Darlehensnr.	Darlehenshöhe Gesamt	Buchwert 31.12.2024	Zugang	Tilgung	Zinsen	Summe Schuldendienst	Schuldendienst- ersätze	Buchwert 31.12.2025	Kursgewinn/ -verlust	Buchwert inkl. KG/KV	Netto Schuldendienst
15688 38	372 500,00	279 375,00		18 625,00	8 567,49	27 192,49	9 472,46	260 750,00		260 750,00	17 720,03
15688 41	1 421 100,00	812 051,29		203 012,82	26 238,90	229 251,72	2 625,00	609 038,47		609 038,47	226 626,72
15688 42	300 000,00	187 500,00		37 500,00	6 129,47	43 629,47		150 000,00		150 000,00	43 629,47
15688 43	1 133 800,00	890 871,28		80 988,30	27 247,10	108 235,40	6 393,67	809 882,98		809 882,98	101 841,73
15688 44	166 800,00	133 440,00		11 120,00	4 480,11	15 600,11		122 320,00		122 320,00	15 600,11
31585 2	243 100,00	243 100,00		11 860,00	7 032,39	18 892,39		231 240,00		231 240,00	18 892,39
31585 3	100 000,00	100 000,00		4 880,00	2 891,54	7 771,54		95 120,00		95 120,00	7 771,54
31585 5	343 800,00		343 800,00		1 698,74	1 698,74		343 800,00		343 800,00	1 698,74
32256 3	270 000,00	175 500,00		13 500,00	471,20	13 971,20		162 000,00		162 000,00	13 971,20
32256 4	540 000,00	450 000,00		30 000,00	987,03	30 987,03		420 000,00		420 000,00	30 987,03
32256 5	1 435 000,00	1 291 500,00		71 750,00	34 855,46	106 605,46		1 219 750,00		1 219 750,00	106 605,46
32256 6	3 000 000,00	2 700 000,00		150 000,00	72 868,56	222 868,56	76 239,25	2 550 000,00		2 550 000,00	146 629,31
32256 7	200 000,00	180 000,00		10 000,00	4 857,90	14 857,90		170 000,00		170 000,00	14 857,90
32256 12	550 000,00	522 500,00		27 500,00	14 577,63	42 077,63		495 000,00		495 000,00	42 077,63

Kontonummer Darlehensnr.	Ansatz	Darlehensgeber/Staat Aktenzahl	Verwendungszweck Genehmigungsdatum/-vermerk	Beschluss- Datum	Zinssatz Zinsindikator	Währung	Laufzeit
32256 13	817000	Erste Bank der österreichischen Sparkassen AG/AT 293 5183 3521	2023 Gestaltung Friedhof Teil 2	2023 Gestaltung Friedhof Teil 2	2,602% euribor6m	EUR	01.01.2023 - 31.12.2043
32256 14	259100	Erste Bank der österreichischen Sparkassen AG/AT 293 5183 3522	2023 Jugendhaus	2023 Jugendhaus	2,602% euribor6m	EUR	01.01.2023 - 31.12.2043

1.4.2. ... von Finanzunternehmen im Ausland

1.5. ... von Sonstigen

Zwischensumme**2. Finanzschulden für den laufenden Aufwand**

2.1. ... von Trägern des öffentlichen Rechts

2.1.1. ... von Bund, Bundesfonds, Bundeskammern

2.1.2. ... von Ländern, Landesfonds, Landeskammern

10006 2	851000	Landeswasserwirtschaftsfonds/AT 602509575	ABA BA 03	Abwasserbeseitigung	1,000% Schulden ohr	EUR	01.01.2005 - 31.12.2035
10006 3	851000	Landeswasserwirtschaftsfonds/AT WWF-50380004,602513823	ABA BA 04	Abwasserbeseitigung	1,000% Schulden ohr	EUR	01.01.2007 - 31.12.2037
10006 4	851000	Landeswasserwirtschaftsfonds/AT WWF-50380005,602515672	ABA BA 05	Abwasserbeseitigung	1,000% Schulden ohr	EUR	01.01.2008 - 31.12.2037
10006 5	850000	Landeswasserwirtschaftsfonds/AT WWF-50549000,602515680	WVA BA 01, Mittelweg	Wasserversorgung	1,000% Schulden ohr	EUR	01.01.2006 - 31.12.2036
10006 6	850000	Landeswasserwirtschaftsfonds/AT WWF-50549002	WVA BA 02, FH-Str./Mozartg., Fabriksgasse	Wasserversorgung	1,000% nieder verzin:	EUR	01.01.2008 - 31.12.2037
10006 7	850000	Landeswasserwirtschaftsfonds/AT WWF-50549003	WVA BA 03, Mühlfeldg.+Schloßmühlg.	Wasserversorgung	1,000% nieder verzin:	EUR	01.01.2009 - 31.12.2038
10006 8	851000	Landeswasserwirtschaftsfonds/AT 50380006	ABA BA 06	Abwasserbeseitigung	1,000% nieder verzin:	EUR	01.01.2008 - 31.12.2038
10006 9	850000	Landeswasserwirtschaftsfonds/AT 50549006	WVA BA 06, Rathausgasse	Wasserversorgung	1,000% normal verzir	EUR	01.01.2015 - 31.12.2042
10006 10	850000	Landeswasserwirtschaftsfonds/AT 50549007	WVA BA 07, Bründlgasse	Wasserversorgung	1,000% normal verzir	EUR	01.01.2015 - 31.12.2045
10006 12	850000	Landeswasserwirtschaftsfonds/AT 50549009	WVA BA 09, Hauptstraße	WVA BA 09	1,000% 31.12.2046	EUR	01.01.2016 - 31.12.2046

Kontonummer Darlehensnr.	Darlehenshöhe Gesamt	Buchwert 31.12.2024	Zugang	Tilgung	Zinsen	Summe Schuldendienst	Schuldendienst- ersätze	Buchwert 31.12.2025	Kursgewinn/ -verlust	Buchwert inkl. KG/KV	Netto Schuldendienst
32256 13	186 000,00	176 700,00		9 300,00	5 125,65	14 425,65		167 400,00		167 400,00	14 425,65
32256 14	380 000,00	361 000,00		19 000,00	10 471,76	29 471,76		342 000,00		342 000,00	29 471,76
		23 295 114,95	1 606 800,00	1 959 833,79	663 909,61	2 623 743,40	186 864,09	22 942 081,16	0,00	22 942 081,16	2 436 879,31

10006 2	52 600,00	67 228,66						67 228,66		67 228,66	
10006 3	64 000,00	81 464,52						81 464,52		81 464,52	
10006 4	20 900,00	26 518,22						26 518,22		26 518,22	
10006 5	10 800,00	13 660,68						13 660,68		13 660,68	
10006 6	16 900,00	21 320,39						21 320,39		21 320,39	
10006 7	12 700,00	16 073,16						16 073,16		16 073,16	
10006 8	31 700,00	39 976,81						39 976,81		39 976,81	
10006 9	10 827,00	13 376,97						13 376,97		13 376,97	
10006 10	11 955,00	15 143,74						15 143,74		15 143,74	
10006 12	33 482,00	41 876,61						41 876,61		41 876,61	

Kontonummer Darlehensnr.	Ansatz	Darlehensgeber/Staat Aktenzahl	Verwendungszweck Genehmigungsdatum/-vermerk	Beschluss- Datum	Zinssatz Zinsindikator	Währung	Laufzeit
10006 13	850000	Landeswasserwirtschaftsfonds/AT 50549004	WVA BA 04, Mühlfeldgasse	WVA BA 04, Mühlfeldgasse	1,000%	EUR	01.01.2017 - 31.12.2040
10006 14	851000	Landeswasserwirtschaftsfonds/AT 50380008	ABA BA 08, J. Hayden G.	ABA BA 08, J. Hayden G.	1,000%	EUR	01.01.2017 - 31.12.2040
10011 1	853000	NÖ Landesregierung Hypothekenbank AG/AT 7320266003	Parkstrasse 51	Wohn- und Geschäftsgebäude	0,500%	EUR	01.01.1982 - normal verzir 31.12.2031
2.1.3. ... von Gemeinden, Gemeindeverbänden, Gemeindefonds							
2.1.4. ... von Sozialversicherungsträgern							
2.1.5. ... von sonstigen Trägern des öffentlichen Rechts							
2.2. ... von Beteiligungen der Gebietskörperschaft (ohne Finanzunternehmen)							
2.3. ... von Unternehmen (ohne Beteiligungen und ohne Finanzunternehmen)							
2.4. ... von Finanzunternehmen							
2.4.1. ... von Finanzunternehmen im Inland							
5513 4	851000	Hypo Noe Landesbank für NÖ u. Wien AG/AT 466-297607	2018 ABA BA 13 Schillerstr., Anningerstr., , Laxenburgerstr., Europaplatz	2018 ABA Hauptstraße	2,689%	EUR	01.01.2018 - 31.12.2038
5513 11	853000	Hypo Noe Landesbank für NÖ u. Wien AG/AT 46640 4209	2021 Sanierung Tiefgarage Laxenburgerstr./Parkstr.	2021 Sanierung Tiefgarage Laxenburgerstr./Parkstr.	2,312%	EUR	01.01.2021 - 31.12.2041
5513 12	851000	Hypo Noe Landesbank für NÖ u. Wien AG/AT 46640 4306	2021 ABA BA 14 Europaplatz, Eumigweg, Augasse	2021 ABA Europaplatz, Eumigweg, Augasse	2,312%	EUR	01.01.2021 - 31.12.2041
5513 13	850000	Hypo Noe Landesbank für NÖ u. Wien AG/AT 46640 4101	2021 WVA BA 13 Eumigw.,Euraplat.,, Rathausg./Rathauspl.;Ring Europapl./Eumigw./H-RH;	2021 Eumigw.,Euraplat.,Ring Europapl./Eumigw./H-RH;	2,312%	EUR	01.01.2021 - 31.12.2041
5513 18	850000	Hypo Noe Landesbank für NÖ u. Wien AG/AT 46643 9401	2022 WVA BA 13 Eumigweg bis Schloßmühlg., Garteng., WVA BA 14 Laxenburgerstraße	2022 WVA	2,392%	EUR	01.01.2022 - 31.12.2042
10003 15	851000	UniCredit Bank Austria AG/AT 53933 690 819	2006 ABA BA 04	Abwasserbeseitigung	2,537%	EUR	01.01.2006 - 31.12.2031
10003 16	850000	UniCredit Bank Austria AG/AT 53933 690 819	2006 WVA	Wasserversorgung	2,537%	EUR	01.01.2006 - 31.12.2031

Kontonummer Darlehensnr.	Darlehenshöhe Gesamt	Buchwert 31.12.2024	Zugang	Tilgung	Zinsen	Summe Schuldendienst	Schuldendienst- ersätze	Buchwert 31.12.2025	Kursgewinn/ -verlust	Buchwert inkl. KG/KV	Netto Schuldendienst
10006 13	10 859,00	12 954,95						12 954,95		12 954,95	
10006 14	23 232,00	27 706,64						27 706,64		27 706,64	
10011 1	991 000,00	212 994,25		33 345,09	1 023,35	34 368,44		179 649,16		179 649,16	34 368,44
5513 4	360 200,00	263 066,75		15 254,11	8 112,81	23 366,92		247 812,64		247 812,64	23 366,92
5513 11	400 000,00	340 000,00		20 000,00	8 997,23	28 997,23		320 000,00		320 000,00	28 997,23
5513 12	422 300,00	358 955,00		21 115,00	9 498,83	30 613,83		337 840,00		337 840,00	30 613,83
5513 13	387 500,00	329 375,00		19 375,00	8 716,06	28 091,06		310 000,00		310 000,00	28 091,06
5513 18	555 000,00	499 500,00		27 750,00	13 445,43	41 195,43		471 750,00		471 750,00	41 195,43
10003 15	956 200,00	283 879,11		40 377,94	7 817,51	48 195,45		243 501,17		243 501,17	48 195,45
10003 16	678 000,00	201 289,56		28 630,02	5 543,01	34 173,03		172 659,54		172 659,54	34 173,03

Kontonummer Darlehensnr.	Ansatz	Darlehensgeber/Staat Aktanzahl	Verwendungszweck Genehmigungsdatum/-vermerk	Beschluss- Datum	Zinssatz Währung Zinsindikator	Laufzeit
10003 17	851000	UniCredit Bank Austria AG/AT 10012 749 239	2015 ABA BA 11, Hauptstr.	Abwasserbeseitigung	2,979% EUR euribor6m	01.01.2015 - 31.12.2040
10003 18	850000	UniCredit Bank Austria AG/AT 10012 749 932	2015 WVA BA 09, Hauptstr.	Wasserversorgung	2,979% EUR euribor6m	01.01.2015 - 31.12.2035
10003 19	853000	UniCredit Bank Austria AG/AT 10012 750 583	Sanierung Linkegasse 14	Wohn- und Geschäftsgebäude	2,954% EUR euribor6m	01.01.2015 - 31.12.2030
10003 23	851000	UniCredit Bank Austria AG/AT 10017 330 381	2016 ABA BA 12, Hauptstraße	Abwasserbeseitigung	2,979% EUR euribor6m	01.01.2016 - 31.12.2041
10007 2	851000	Raiffeisen Regionalbank Mödling eGen mbH/AT 1072 9754	2020 ABA BA 14 Eumigweg von Hauptstr.bis FZZ, Inliner- San. Schadensklasse 4+5	2020 ABA Europaplatz	2,520% EUR euribor6m	01.01.2020 - 31.12.2040
10007 3	850000	Raiffeisen Regionalbank Mödling eGen mbH/AT 1072 9770	2020 WVA BA 12, Laxenburgerstraße San. Ostteil, Eumigweg von Hauptstr. bis FZZ	2020 WVA Laxenburgerstr., Eumigweg Süd	2,520% EUR euribor6m	01.01.2020 - 31.12.2040
10008 10	851000	Kommunalkredit Austria AG/AT 112188	Abwasserbeseitigung	Abwasserbeseitigung	0,440% EUR FIX verzinst	01.01.2005 - 31.12.2025
10008 11	850000	Kommunalkredit Austria AG/AT 112188	Wasserversorgungsanlage	Wasserversorgung	0,440% EUR FIX verzinst	01.01.2005 - 31.12.2025
10008 19	853000	Kommunalkredit Austria AG/AT 116191	2024 Umbau Rotes Kreuz/Pfadfinder	2024 Umbau Rotes Kreuz/Pfadfinder	2,506% EUR euribor6m	01.01.2024 - 31.12.2044
10008 23	850000	Kommunalkredit Austria AG/AT 116189	2024 WVA BA 15 Friedhofstr.+Steinfeldstr., FZZ, Eumigweg/Bahnhofplatz	2024 WVA BA 15 Friedhofstr.+Schillerstr., FZZ	2,506% EUR euribor6m	01.01.2024 - 31.12.2044
15688 4	850000	BAWAG P.S.K. Bank f.Arbeit u.Wirtschaft u. Ö. Postspark. 00540-008-710	2007 WVA BA 01,Mittelweg	Wasserversorgung	2,687% EUR euribor6m	01.01.2007 - 31.12.2032
15688 5	851000	BAWAG P.S.K. Bank f.Arbeit u.Wirtschaft u. Ö. Postspark. 00540-008-701	2007 ABA BA 05,Siedlerstr.	Abwasserbeseitigung	2,687% EUR euribor6m	01.01.2007 - 31.12.2032
15688 12	851000	BAWAG P.S.K. Bank f.Arbeit u.Wirtschaft u. Ö. Postspark. 00540-013-438	2008 ABA BA 04, BT 3, FH-Str./Mozartg.,Fabriksg.	Abwasserbeseitigung	2,687% EUR euribor6m	01.01.2008 - 31.12.2033
15688 13	850000	BAWAG P.S.K. Bank f.Arbeit u.Wirtschaft u. Ö. Postspark. 00540-0013-420	2008 WVA BA 02, FH-Str./Mozartg.,Fabriksg.	Wasserversorgung	2,687% EUR euribor6m	01.01.2008 - 31.12.2033
15688 18	851000	BAWAG P.S.K. Bank f.Arbeit u.Wirtschaft u. Ö. Postspark. 00540-021-716	2009 ABA BA 06, Mühlfeldg.+Schloßmühlg.	Abwasserbeseitigung	3,029% EUR euribor6m	01.01.2009 - 31.12.2034

Kontonummer Darlehensnr.	Darlehenshöhe Gesamt	Buchwert 31.12.2024	Zugang	Tilgung	Zinsen	Summe Schuldendienst	Schuldendienst- ersätze	Buchwert 31.12.2025	Kursgewinn/ -verlust	Buchwert inkl. KG/KV	Netto Schuldendienst
10003 17	870 200,00	556 928,00		34 808,00	18 762,36	53 570,36		522 120,00		522 120,00	53 570,36
10003 18	440 400,00	242 220,00		22 020,00	8 108,05	30 128,05		220 200,00		220 200,00	30 128,05
10003 19	440 000,00	186 532,88		28 535,29	6 129,09	34 664,38	11 633,40	157 997,59		157 997,59	23 030,98
10003 23	336 500,00	228 820,00		13 460,00	7 715,09	21 175,09		215 360,00		215 360,00	21 175,09
10007 2	223 100,00	178 480,00		11 155,00	5 057,18	16 212,18		167 325,00		167 325,00	16 212,18
10007 3	346 700,00	277 360,00		17 335,00	7 861,12	25 196,12		260 025,00		260 025,00	25 196,12
10008 10	500 000,00	12 441,50		12 441,50	27,66	12 469,16					12 469,16
10008 11	700 000,00	17 461,00		17 461,00	38,72	17 499,72					17 499,72
10008 19	128 000,00	128 000,00		6 400,00	3 615,64	10 015,64		121 600,00		121 600,00	10 015,64
10008 23	678 700,00	678 700,00		33 935,00	19 171,35	53 106,35		644 765,00		644 765,00	53 106,35
15688 4	710 900,00	227 488,00		28 436,00	6 619,87	35 055,87		199 052,00		199 052,00	35 055,87
15688 5	728 500,00	233 120,00		29 140,00	6 783,76	35 923,76		203 980,00		203 980,00	35 923,76
15688 12	590 000,00	212 400,00		23 600,00	6 201,06	29 801,06		188 800,00		188 800,00	29 801,06
15688 13	850 000,00	306 000,00		34 000,00	8 933,74	42 933,74		272 000,00		272 000,00	42 933,74
15688 18	732 700,00	293 080,00		29 308,00	9 935,21	39 243,21		263 772,00		263 772,00	39 243,21

Kontonummer Darlehensnr.	Ansatz	Darlehensgeber/Staat Aktenzahl	Verwendungszweck Genehmigungsdatum/-vermerk	Beschluss- Datum	Zinssatz Zinsindikator	Währung	Laufzeit
15688 19	850000	BAWAG P.S.K. Bank f.Arbeit u.Wirtschaft u. Ö. Postspark. 00540-021-694	2009 WVA, BA 03 Mühlfeldg.+Schloßmühlg., Buchenweg+Lindenweg		3,029%	EUR	01.01.2009 -
15688 21	850000	BAWAG P.S.K. Bank f.Arbeit u.Wirtschaft u. Ö. Postspark. 00540-035-083	2010 WVA BA 04, J.Haydng.,Mühlfeldg.,Buchen./Linden	Wasserversorgung	euribor6m		31.12.2034
15688 22	851000	BAWAG P.S.K. Bank f.Arbeit u.Wirtschaft u. Ö. Postspark. 00540-035-105	2010 ABA BA 08, J.Haydng.,Mühlfeldg.	Wasserversorgung	euribor6m		31.12.2035
15688 24	853000	BAWAG P.S.K. Bank f.Arbeit u.Wirtschaft u. Ö. Postspark. 00540-035-113	2010 San. Linkegasse 12	Abwasserbeseitigung	euribor6m		31.12.2035
15688 26	853000	BAWAG P.S.K. Bank f.Arbeit u.Wirtschaft u. Ö. Postspark. 00540-052-549	2010 San. Linkegasse 12	Wohn- und Geschäftsgebäude	euribor6m		31.12.2025
15688 27	851000	BAWAG P.S.K. Bank f.Arbeit u.Wirtschaft u. Ö. Postspark. 00540-052-557	Sanierung Linkegasse 8/1+2	Wohn- und Geschäftsgebäude	euribor6m		31.12.2028
15688 32	853000	BAWAG P.S.K. Bank f.Arbeit u.Wirtschaft u. Ö. Postspark. 0005 4005 8830	2013 ABA BA 09, Rathausg., Neubau PW Laxenburgerstr	Abwasserbeseitigung	euribor6m		31.12.2038
15688 34	851000	BAWAG P.S.K. Bank f.Arbeit u.Wirtschaft u. Ö. Postspark. 0005 4005 8865	Sanierung Linkeg. 10	Wohn- und Geschäftsgebäude	euribor6m		31.12.2029
15688 39	851000	BAWAG P.S.K. Bank f.Arbeit u.Wirtschaft u. Ö. Postspark. 0005 4008 2766	2014 ABA BA 10, Linkegasse	Abwasserbeseitigung	euribor6m		31.12.2039
15688 40	850000	BAWAG P.S.K. Bank f.Arbeit u.Wirtschaft u. Ö. Postspark. 0005 4008 2774	2019 ABA BA 13, BT3, Hauptstr., Europapl., Lindenw	2019 ABA BA 13, BT3, Hauptstr., Europapl., Lindenw	euribor6m		31.12.2039
15688 40	850000	BAWAG P.S.K. Bank f.Arbeit u.Wirtschaft u. Ö. Postspark. 0005 4008 2774	2019 WVA BA 11, Lindenweg	2019 WVA BA 11, Lindenweg	euribor6m		31.12.2039
31585 4	851000	Volksbank Wien AG/AT 0466 8383 7028	2024 ABA Regenwasserplan	2024 ABA	EUR	2,900%	01.01.2024 - 31.12.2045
31585 6	850000	Volksbank Wien AG/AT 0466 8383 7051	2025 WVA Steinfeldstraße	2025 WVA	EUR	3,020%	01.01.2025 - 31.12.2044
32256 2	853000	Erste Bank der österreichischen Sparkassen AG/AT 293 5183 3512	San. Linkeg. 16	Wohn- und Geschäftsgebäude	EUR	0,150%	01.01.2016 - 31.12.2031
32256 8	851000	Erste Bank der österreichischen Sparkassen AG/AT 293 5183 3501	2022 ABA BA 15 Grillparzerstraße, Schlossmühlgasse, ABA BA 16 Druckleitung Lindenweg	2022 ABA	euribor6m		01.01.2022 - 31.12.2042

Kontonummer Darlehensnr.	Darlehenshöhe Gesamt	Buchwert 31.12.2024	Zugang	Tilgung	Zinsen	Summe Schuldendienst	Schuldendienst- ersätze	Buchwert 31.12.2025	Kursgewinn/ -verlust	Buchwert inkl. KG/KV	Netto Schuldendienst
15688 19	434 000,00	173 600,00		17 360,00	5 884,92	23 244,92		156 240,00		156 240,00	23 244,92
15688 21	591 000,00	260 040,00		23 640,00	8 060,45	31 700,45		236 400,00		236 400,00	31 700,45
15688 22	867 000,00	381 480,00		34 680,00	11 824,72	46 504,72		346 800,00		346 800,00	46 504,72
15688 24	600 000,00	44 252,52		44 252,52	1 095,33	45 347,85	23 733,06				21 614,79
15688 26	410 000,00	117 553,94		27 835,96	4 013,74	31 849,70	11 316,00	89 717,98		89 717,98	20 533,70
15688 27	282 000,00	157 920,00		11 280,00	5 623,99	16 903,99		146 640,00		146 640,00	16 903,99
15688 32	480 000,00	169 516,83		31 582,21	5 724,74	37 306,95	12 043,96	137 934,62		137 934,62	25 262,99
15688 34	744 000,00	446 400,00		29 760,00	15 558,74	45 318,74		416 640,00		416 640,00	45 318,74
15688 39	86 800,00	65 100,00		4 340,00	1 996,40	6 336,40		60 760,00		60 760,00	6 336,40
15688 40	170 000,00	127 500,00		8 500,00	3 910,00	12 410,00		119 000,00		119 000,00	12 410,00
31585 4	116 400,00	116 400,00		5 680,00	3 365,75	9 045,75		110 720,00		110 720,00	9 045,75
31585 6	115 000,00		115 000,00		443,78	443,78		115 000,00		115 000,00	443,78
32256 2	475 000,00	227 321,09		32 326,53	333,43	32 659,96	13 138,76	194 994,56		194 994,56	19 521,20
32256 8	939 000,00	836 030,00		51 485,00	22 532,45	74 017,45		784 545,00		784 545,00	74 017,45

Kontonummer Darlehensnr.	Ansatz	Darlehensgeber/Staat Aktenzahl	Verwendungszweck Genehmigungsdatum/-vermerk	Beschluss- Datum	Zinssatz Zinsindikator	Währung	Laufzeit
32256 850000		Erste Bank der österreichischen Sparkassen AG/AT	2022 WVA BA 14 Grillparzerstraße, Schlossmühlg., WVA Freizeitzentrum		2,391%	EUR	01.01.2022 -
9		293 5183 3516		2022 WVA		euribor6m	31.12.2042
32256 852000		Erste Bank der österreichischen Sparkassen AG/AT	2023 Abfallwirtschaftszentrum		2,450%	EUR	01.01.2023 -
10		293 5183 3520		2023 Abfallwirtschaftszentrum		euribor6m	31.12.2043
32256 850000		Erste Bank der österreichischen Sparkassen AG/AT	2023 WVA Schillerstraße, FZZ		2,450%	EUR	01.01.2023 -
11		293 5183 3519		2023 WVA Schillerstraße, FZZ		euribor6m	31.12.2043

2.4.2. ... von Finanzunternehmen im Ausland**2.5. ... von Sonstigen****Zwischensumme****SUMME (1 und 2)**

Davon ohne Quasi-KG *)

Davon Quasi-KG *)

*) Quasi-Kapitalgesellschaften außerhalb des Sektors Staat gemäß ESVG (Ansatz 85-86).

Kontonummer Darlehensnr.	Darlehenshöhe Gesamt	Buchwert 31.12.2024	Zugang	Tilgung	Zinsen	Summe Schuldendienst	Schuldendienst- ersätze	Buchwert 31.12.2025	Kursgewinn/ -verlust	Buchwert inkl. KG/KV	Netto Schuldendienst
32256	634 900,00	571 410,00		31 745,00	15 421,41	47 166,41		539 665,00		539 665,00	47 166,41
9											
32256	370 000,00	351 500,00		18 500,00	9 806,77	28 306,77		333 000,00		333 000,00	28 306,77
10											
32256	284 300,00	270 085,00		14 215,00	7 535,31	21 750,31		255 870,00		255 870,00	21 750,31
11											
		10 961 501,78	115 000,00	935 064,17	301 246,06	1 236 310,23	71 865,18	10 141 437,61	0,00	10 141 437,61	1 164 445,05
		34 256 616,73	1 721 800,00	2 894 897,96	965 155,67	3 860 053,63	258 729,27	33 083 518,77	0,00	33 083 518,77	3 601 324,36
		23 164 714,95	1 606 800,00	1 924 553,79	660 909,72	2 585 463,51	186 864,09	22 846 961,16	0,00	22 846 961,16	2 398 599,42
		11 091 901,78	115 000,00	970 344,17	304 245,95	1 274 590,12	71 865,18	10 236 557,61	0,00	10 236 557,61	1 202 724,94

Nachweis über Haushaltsrücklagen und
Zahlungsmittelreserven (Anlage 6b)

Rechnungsabschluss 2025

Nachweis über Haushaltsrücklagen und Zahlungsmittelreserven (Anlage 6b)

Marktgemeinde Wiener Neudorf

Haushaltsrücklagen		Ansatz	Rücklagenstand			Zahlungsmittelreserven		
Nr.	Verwendungszweck		31.12.2024	Zuführungen	Entnahmen	31.12.2025	31.12.2024	31.12.2025
8/9990934/00029	Erneuerungsrücklage ABA ~~~~	851000	0,00			0,00	0,00	ZW 711 294711
8/9990934/00031	Erneuerungsrücklage ABA ~~~~	851000	0,00			0,00	0,00	ZW 713 294713
8/9990934/00032	Erneuerungsrücklage WVA 2023	850000	116 256,72	1 396,17	117 652,89	0,00	116 256,72	0,00 ZW 714 294714
8/9990934/00033	Erneuerungsrücklage ABA ~~~~	851000	0,00			0,00	0,00	ZW 715 294715
8/9990934/00034	Erneuerungsrücklage WVA 2024	850000	112 400,00	1 342,48	113 742,48	0,00	112 400,00	0,00 ZW 716 294716
8/9990934/00035	Erneuerungsrücklage ABA ~~~~	851000	127 500,00	1 522,83	129 022,83	0,00	127 500,00	0,00 ZW 717 294717
8/9990934/00036	Erneuerungsrücklage WVA 2025	850000	0,00	112 400,00		112 400,00	0,00	112 400,00 ZW 718 294718
8/9990934/00037	Erneuerungsrücklage ABA ~~~~	851000	0,00	127 500,00		127 500,00	0,00	127 500,00 ZW 719 294719
Zweckgebundene Haushaltsrücklagen			356 156,72	244 161,48	360 418,20	239 900,00	356 156,72	239 900,00
8/9990935/00005	Allgemeine Rücklage	912000	0,00	500 000,00		500 000,00	0,00	500 000,00 ZW 710 295710
Allgemeine Haushaltsrücklagen			0,00	500 000,00	0,00	500 000,00	0,00	500 000,00
8/9997935/00001	Haushaltspotential Rücklage	990000	4 924 700,64		648 831,73	4 275 868,91		
Rücklagen ohne Zahlungsmittelreserven			4 924 700,64	0,00	648 831,73	4 275 868,91	0,00	0,00
Gesamtsummen			5 280 857,36	744 161,48	1 009 249,93	5 015 768,91	356 156,72	739 900,00

Personaldaten iSd ÖStp (Anlage 4)

Gruppe 1 - gesamt	Dienstverhältnis zu Gemeinde, dienstleistend in einer Dienststelle, bezahlt aus dem Budget von Gemeinde		Personalaufwendungen				
	Köpfe ³⁾	VBÄ ³⁾	davon melden Gemeinden optional				gesamt
Bezüge (Unterklasse 50-52)			Nebengebühren (Unterklasse 56)	Dienstgeberbeiträge (Unterklasse 58)	Weitere Aufwendungen	Kontenklasse 5 ²⁾	
Beamtinnen und Beamte	k.A.	k.A.	0,00				
Vertragsbedienstete	190,00	175,42	9 908 328,68				
KV-Bedienstete (Kollektivvertrag)	k.A.	k.A.	270 016,20				
Nicht zuordenbar	k.A.	k.A.					
Summe	190,00	175,42	10 178 344,88	5 222,28	2 473 060,52	87 819,95	12 744 447,63
darunter (Teilmengen der Gruppe 1)			Länder und Gemeinden melden optional				
	Köpfe ³⁾	VBÄ ³⁾	Bezüge (Unterklasse 50-52)	Nebengebühren (Unterklasse 56)	Dienstgeberbeiträge (Unterklasse 58)	Weitere Aufwendungen	Kontenklasse 5 ²⁾
Musikschullehrerinnen und -lehrer	k.A.	k.A.					
Elementarpädagoginnen und -pädagogen	k.A.	k.A.					
Bedienstete nicht-ausgliederter Krankenanstalten	k.A.	k.A.					
Lehrlinge	k.A.	k.A.					
Summe	k.A.	k.A.					

Gruppe 2 - gesamt	Dienstverhältnis zu Gemeinde, nicht dienstleistend bei Gemeinde ¹⁴ , bezahlt aus dem Budget von Gemeinde		Personalaufwendungen				
	Köpfe ³⁾	VBÄ ³⁾	davon melden Gemeinden optional				gesamt
Bezüge (Unterklasse 50-52)			Nebengebühren (Unterklasse 56)	Dienstgeberbeiträge (Unterklasse 58)	Weitere Aufwendungen	Kontenklasse 5 ²⁾	
Beamtinnen und Beamte	k.A.	k.A.					
Vertragsbedienstete	k.A.	k.A.					
Nicht zuordenbar	k.A.	k.A.					
Summe	k.A.	k.A.					

Beamtinnen und Beamte - Pensionistinnen und Pensionisten zum 31.12.2025			
	Köpfe ³⁾	Ø-Pensions- höhe / Mt. ⁴⁾	
Ruhegenussbezieherinnen und -bezieher	k.A.		
Hinterbliebene ⁵⁾	k.A.		
Neue Ruhegenussbezieherinnen und -bezieher im Bezugsjahr 2025			
	Köpfe ³⁾	Ø-Pensions- antrittsalter	Ø-Pensions- höhe / Mt. ⁴⁾
Alterspension ⁶⁾	k.A.		
Dienstunfähigkeit ⁷⁾	k.A.		
vorzeitige Pensionierung mit Abschlag ⁸⁾	k.A.		
vorzeitige Pensionierung ohne Abschlag ⁹⁾	k.A.		
Pensionierungen gesamt	k.A.	0,0	0,0
Gesamter Pensionsaufwand für das Bezugsjahr 2025	28 835,40		
<p>1) gemäß den Vorgaben in Artikel 14 Abs. 2 lit. c ÖStP 2012 2) Personalrückstellungen und Sachbezüge sind in diese Anlage nicht aufzunehmen 3) Aus Datenschutzgründen wird dieses Feld erst ab 6 betroffenen Personen ausgewiesen 4) Durchschnittspension im Dezember laut Personalstatistik-Festlegungen ohne Sonderzahlungen, ohne Pflegegeld und ohne sonstige Transferleistungen; brutto 5) Witwen-, Witwer-, Waisenversorgungsbezüge und vergleichbare Leistungen 6) Ruhebezüge aufgrund eines Übertritts in den Ruhestand oder einer vergleichbaren Regelung iSd § 13 BDG 1979 7) Ruhebezüge aufgrund einer Ruhestandsversetzung wegen dauernder Dienstunfähigkeit iSd § 14 BDG 1979 8) Ruhebezüge aufgrund einer vorzeitigen Ruhestandsversetzung mit Abschlag iSd §§ 15b, 15c oder 236d BDG 1979 9) Ruhebezüge aufgrund einer vorzeitigen Ruhestandsversetzung ohne Abschlag 10) Inkl. Musikschullehrerinnen und -lehrer sowie Elementarpädagoginnen und -pädagogen 11) Darunter sind Personalgestellungen bei Beteiligungen iSd § 23 VRV 2015 sowie sonstige Personalgestellungen, zB bei anderen Gebietskörperschaften und Körperschaften öffentlichen Rechts zu verstehen.</p>			

Dienstpostenplan

Dienstpostenplan RA 2025

Verwendungszweig	Verwendung	Bezeichnung des Dienstzweiges	Dienstzweig Nr.	Tätigkeitsprofil	Zahl der Dienstposten	Verwendungs- bzw. Entlohnungsgruppe		Funktionsdienstposten					Hinweis	
								Zahl der Funktionsdienstposten	Art des Funktionsdienstposten	Bezeichnung	Funktionsgruppe	Personalzulage		
(NÖ GBedG 2025)	(NÖ GBedG 2025)	(GBDO/GVBG)	(GBDO/GVBG)	(NÖ GBedG 2025)		(GBDO/GVBG)	(NÖ GBedG 2025)		(§2 Abs.3 lit. a - d GBDO)	(§6 Abs.3 Z1 - 4 NÖ GBedG 2025)		(GBDO/GVBG)	(NÖ GBedG 2025)	
Amtsleitung														
Dienstpostenplan SOLL (lt. Voranschlag)														
Verwaltungsdienst	Höherer Dienst	Rechtskundiger Verwaltungsdienst	45	4.3.	1	7	V3	1	lit. a	Z1	Amtsleitung	11	FL4	ja
Verwaltungsdienst	Fachdienst	Verwaltungsfachdienst	71	4.1.	4	5	V1							
Verwaltungsdienst	Fachdienst	Verwaltungsfachdienst (20 Wostd.)	71	4.1.	1	5	V1							
Verwaltungsdienst	Fachdienst	Verwaltungsfachdienst (30 Wostd.)	71	4.1.	1	5	V1							
Technischer Dienst	Fachdienst	Facharbeiter (Sicherheit)	2	3.1.	1	5	T1							
Dienstpostenplan IST														
		Rechtskundiger Verwaltungsdienst	45		1	7		1	lit. a		Amtsleitung	11		ja
		Verwaltungsfachdienst	71		1	5								
		Verwaltungsfachdienst	71		1	L6								
		Verwaltungsfachdienst	71		1	5								
		Verwaltungsfachdienst	71		1	5								
		Verwaltungsfachdienst (39 WS) ab 03/2025(20 WS)	71		1	5								
		Verwaltungsfachdienst (27 WS)	71		1	5								
		Facharbeiter (Sicherheit)	2		1	5								
Personal und Bildungseinrichtungen (Rathaus)														
Dienstpostenplan SOLL (lt. Voranschlag)														
Verwaltungsdienst	Gehobener Dienst	Gehobener Verwaltungsdienst	56	4.2.	1	6	V2	1	lit. b	Z2	Leitung Personal u. Bildungseinrichtungen	8	FL3	ja
Dienstpostenplan IST														
		Gehobener Verwaltungsdienst	56		1	6		1	lit. b		Leitung Personal u. Bildungseinrichtungen	8		ja
Personalverwaltung (Rathaus)														
Dienstpostenplan SOLL (lt. Voranschlag)														
Verwaltungsdienst	Fachdienst	Verwaltungsfachdienst	71	4.1.	2	5	V1							
Assistenzdienst	Assistenzdienst	Mittlerer Verwaltungs- und Kanzleidienst	85	2.3.	1	4	A2							
Dienstpostenplan IST														

Dienstpostenplan RA 2025

Verwendungszweig	Verwendung	Bezeichnung des Dienstzweiges	Dienstzweig Nr.	Tätigkeitsprofil	Zahl der Dienstposten	Verwendungs- bzw. Entlohnungsgruppe		Funktionsdienstposten					Hinweis		
								Zahl der Funktionsdienstposten	Art des Funktionsdienstposten	Bezeichnung	Funktionsgruppe	Personalzulage			
(NÖ GBedG 2025)	(NÖ GBedG 2025)	(GBDO/GVBG)	(GBDO/GVBG)	(NÖ GBedG 2025)		(GBDO/ GVBG)	(NÖ GBedG 2025)		(§2 Abs.3 lit. a - d GBDO)	(§6 Abs.3 Z1 - 4 NÖ GBedG 2025)		(GBDO/ GVBG)	(NÖ GBedG 2025)		
		Mittlerer Verwaltungs- und Kanzleidienst	85		1	4									
Bürgerservice (Rathaus)															
Dienstpostenplan SOLL (lt. Voranschlag)															
Verwaltungsdienst	Gehobener Dienst	Gehobener Verwaltungsdienst	56	4.2.	1	6	V2	1	lit. b	Z2	Leitung Bürgerservice	8	FL3	ja	
Verwaltungsdienst	Fachdienst	Verwaltungsfachdienst	71	4.1.	4	5	V1								
Verwaltungsdienst	Fachdienst	Verwaltungsfachdienst (30 Wostd.)	71	4.1.	2	5	V1								
Verwaltungsdienst	Fachdienst	Verwaltungsfachdienst (30 Wostd.)	71	4.1.	1	5	V1								ab 04/25
Verwaltungsdienst	Fachdienst	Verwaltungsfachdienst (25 Wostd.)	71	4.1.	2	5	V1								
Verwaltungsdienst	Fachdienst	Verwaltungsfachdienst (25 Wostd.)	71	4.1.	1	5	V1								bis 03/25
Verwaltungsdienst	Fachdienst	Verwaltungsfachdienst (25 Wostd.) ab 02/25 (20 Wostd.)	71	4.1.	1	5	V1								bis 03/25
Verwaltungsdienst	Fachdienst	Verwaltungsfachdienst (24 Wostd.)	71	4.1.	1	5	V1								
Verwaltungsdienst	Fachdienst	Verwaltungsfachdienst (16 Wostd.)	71	4.1.	1	5	V1								
Hilfsdienst	Hilfsdienst	Hilfsdienst mit einschlägigen Vorkenntnissen (39 WoStd.) ab 07/25 (37 Wostd.)	15	1.1.	1	2	A1								
Dienstpostenplan IST															
		Gehobener Verwaltungsdienst	56		1	6		1	lit. b		Leitung Bürgerservice	8		ja	
		Verwaltungsfachdienst	71		4	5									
		Verwaltungsfachdienst (30 WS)	71		1	5									
		Verwaltungsfachdienst (30 WS) ab 11/25 (25 WS)	71		1	5									
		Verwaltungsfachdienst (25 WS) ab 02/25 (20 WS)	71		1	5									bis 03/25
		Verwaltungsfachdienst (25 WS)	71		1	5									
		Verwaltungsfachdienst (25 WS) ab 04/25 (30 WS)	71		1	5									
		Verwaltungsfachdienst (24 WS)	71		1	5									
		Verwaltungsfachdienst (16 WS)	71		1	5									
		Hilfsdienst mit einschl. Vork. (39 WS) ab 07/25 (37 WS)	15		1	3									

Dienstpostenplan RA 2025

Verwendungszweig	Verwendung	Bezeichnung des Dienstzweiges	Dienstzweig Nr.	Tätigkeitsprofil	Zahl der Dienstposten	Verwendungs- bzw. Entlohnungsgruppe		Funktionsdienstposten					Hinweis		
								Zahl der Funktionsdienstposten	Art des Funktionsdienstposten	Bezeichnung	Funktionsgruppe	Personalzulage			
(NÖ GBedG 2025)	(NÖ GBedG 2025)	(GBDO/GVBG)	(GBDO/GVBG)	(NÖ GBedG 2025)		(GBDO/ GVBG)	(NÖ GBedG 2025)		(§2 Abs.3 lit. a - d GBDO)	(§6 Abs.3 Z1 - 4 NÖ GBedG 2025)		(GBDO/ GVBG)	(NÖ GBedG 2025)		
Bau-, Verkehrs- und Umweltamt (Rathaus)															
Dienstpostenplan SOLL (lt. Voranschlag)															
Verwaltungsdienst	Gehobener Dienst	Gehobener Verwaltungsdienst	56	4.2.	1	6	V2	1	lit. b	Z2	Leitung Bau-, Verkehrs- und Umweltamt	8	FL3	ja	
Technischer Dienst	Gehobener Dienst	Gehobener Bau-, Vermessungs- und technischer Dienst	46	3.4.	3	6	T2								
Verwaltungsdienst	Fachdienst	Verwaltungsfachdienst	71	4.1.	2	5	V1								
Verwaltungsdienst	Fachdienst	Verwaltungsfachdienst (19 Wostd.)	71	4.1.	1	5	V1								
Dienstpostenplan IST															
		Gehobener Verwaltungsdienst	56		1	6		1	lit. b		Leitung Bau-, Verkehrs- und Umweltamt	8		ja	
		Gehobener Bau-, Vermessungs- und technischer Dienst	46		3	6									
		Verwaltungsfachdienst	71		2	5									
		Verwaltungsfachdienst (19 WS)	71		1	5									ab 03/25
Finanzverwaltung (Rathaus)															
Dienstpostenplan SOLL (lt. Voranschlag)															
Verwaltungsdienst	Gehobener Dienst	Rechnungs-(Buchhaltungs-)dienst	54	4.2.	1	6	V2	1	lit. b	Z2	Leitung Finanzverwaltung	8	FL3	ja	
Verwaltungsdienst	Fachdienst	Verwaltungsfachdienst	71	4.1.	5	5	V1								
Verwaltungsdienst	Fachdienst	Verwaltungsfachdienst	71	4.1.	1	5	V1								bis 04/25
Verwaltungsdienst	Gehobener Dienst	Rechnungs-(Buchhaltungs-)dienst	54	4.2.	1	5	V2								ab 02/25
Dienstpostenplan IST															
		Rechnungs-(Buchhaltungs-)dienst	54		1	6		1	lit. b		Leitung Finanzverwaltung	8		ja	
		Verwaltungsfachdienst	71		5	5									
		Verwaltungsfachdienst	71		1	5									bis 04/25
Verwaltungsdienst	Gehobener Dienst			4.2.	1		V2								ab 02/25

Dienstpostenplan RA 2025

Verwendungszweig	Verwendung	Bezeichnung des Dienstzweiges	Dienstzweig Nr.	Tätigkeitsprofil	Zahl der Dienstposten	Verwendungs- bzw. Entlohnungsgruppe		Funktionsdienstposten					Hinweis	
								Zahl der Funktionsdienstposten	Art des Funktionsdienstposten	Bezeichnung	Funktionsgruppe	Personalzulage		
(NÖ GBedG 2025)	(NÖ GBedG 2025)	(GBDO/GVBG)	(GBDO/GVBG)	(NÖ GBedG 2025)		(GBDO/ GVBG)	(NÖ GBedG 2025)		(§2 Abs.3 lit. a - d GBDO)	(§6 Abs.3 Z1 - 4 NÖ GBedG 2025)		(GBDO/ GVBG)	(NÖ GBedG 2025)	
Feuerwehr														
Dienstpostenplan SOLL (lt. Voranschlag)														
Technischer Dienst	Fachdienst	Facharbeiter	2	3.1.	2	5	T1							
Dienstpostenplan IST														
		Facharbeiter	2		2	5								
Volksschule														
Dienstpostenplan SOLL (lt. Voranschlag)														
Elementar-u. sozialp. Dienst	Gehobener Dienst	Kindergarten- und Horterzieherdienst (35 Wostd.)	107	7.2.	1	klk	P2							
Elementar-u. sozialp. Dienst	Gehobener Dienst	Kindergarten- und Horterzieherdienst (30 Wostd.)	107	7.2.	3	klk	P2							
Elementar-u. sozialp. Dienst	Gehobener Dienst	KG - u. Horterzieherdienst (Nativespeaker) (18 Wostd.)	107	7.2.	1	klk	P2							
Elementar-u. sozialp. Dienst	Gehobener Dienst	KG - u. Horterzieherdienst (11 Wostd.) Päd. Springer/in	107	7.2.	1	klk	P2							bis 08/25
Elementar-u. sozialp. Dienst	Fachdienst	Kindergartenhilfsdienst (36,5 Wostd.)	12	7.1.	1	3	P1							
Elementar-u. sozialp. Dienst	Fachdienst	Kindergartenhilfsdienst (22 Wostd.)	12	7.1.	1	3	P1							
Elementar-u. sozialp. Dienst	Fachdienst	Kindergartenhilfsdienst (21 Wostd.)	12	7.1.	1	3	P1							
Elementar-u. sozialp. Dienst	Fachdienst	Kindergartenhilfsdienst (24 Wostd.)	12	7.1.	1	3	P1							
Elementar-u. sozialp. Dienst	Fachdienst	Kindergartenhilfsdienst (39 Wostd.)	12	7.1.	2	3	P1							
Technischer Dienst	Fachdienst	Schulwart mit Zusatzverwendung	7	3.1.	1	4	T1							
Hilfsdienst	Hilfsdienst	Hilfsdienst mit einschlägigen Vorkenntnissen	15	1.1.	1	2	A1							
Dienstpostenplan IST														
		Kindergarten- und Horterzieherdienst (30 WS)	107		2	klk								
		Kindergarten- und Horterzieherdienst (30 WS)	107		1	klk								bis 03/25
Elementar-u. sozialp. Dienst	Fachdienst			7.2.	1 (30 WS)		P2							ab 04/25
		KG - u. Horterzieherdienst (Nativespeaker) (18 WS)	107		1	klk								
		Kindergartenhilfsdienst (35 WS)	12		1	4								bis 08/25
		Kindergarten- und Horterzieherdienst (35 WS)	107		1	klk								ab 09/25
Elementar-u. sozialp. Dienst	Fachdienst Spr.			7.2.	1 (11 WS)		P2							bis 08/25
		Kindergartenhilfsdienst (36,5 WS)	12		1	L4								
Assistenzdienst	Assistenzdienst			2.1.	1		A2							2/25 - 7/25
		Kindergartenhilfsdienst (22 WS)	12		1	4								ab 09/25
		Kindergartenhilfsdienst (22 WS)	12		1	L4								

Dienstpostenplan RA 2025

Verwendungszweig	Verwendung	Bezeichnung des Dienstzweiges	Dienstzweig Nr.	Tätigkeitsprofil	Zahl der Dienstposten	Verwendungs- bzw. Entlohnungsgruppe		Funktionsdienstposten					Hinweis
								Zahl der Funktionsdienstposten	Art des Funktionsdienstposten	Bezeichnung	Funktionsgruppe	Personalzulage	
(NÖ GBedG 2025)	(NÖ GBedG 2025)	(GBDO/GVBG)	(GBDO/GVBG)	(NÖ GBedG 2025)		(GBDO/ GVBG)	(NÖ GBedG 2025)		(§2 Abs.3 lit. a - d GBDO)	(§6 Abs.3 Z1 - 4 NÖ GBedG 2025)	(GBDO/ GVBG)	(NÖ GBedG 2025)	
		Kindergartenhilfsdienst (24 WS)	12		1	4							
		Kindergartenhilfsdienst (39 WS)	12		2	4							
		Schulwart mit Zusatzverwendung	7		1	5							
		Schulwart mit Zusatzverwendung	7		1	4							
Kindergarten Europaplatz													
Dienstpostenplan SOLL (lt. Voranschlag)													
Elementar-u. sozialp. Dienst	Gehobener Dienst	KG -u. Horterzieherdienst (Nativespeaker) (5 Wostd.)	107	7.2.	1	klk	P2						
Elementar-u. sozialp. Dienst	Fachdienst	Kindergartenhilfsdienst	12	7.1.	6	3	P1						
Elementar-u. sozialp. Dienst	Fachdienst	Kindergartenhilfsdienst (23 Wostd.)	12	7.1.	1	3	P1						
Elementar-u. sozialp. Dienst	Fachdienst	Kindergartenhilfsdienst (16 Wostd.) ab 09/25 (20 WoStd)	12	7.1.	1	3	P1						
Elementar-u. sozialp. Dienst	Fachdienst	Kindergartenhilfsdienst (30 Wostd.)	12	7.1.	3	3	P1						
Elementar-u. sozialp. Dienst	Fachdienst	Kindergartenhilfsdienst (25 Wostd)	12	7.1.	1	3	P1						
Elementar-u. sozialp. Dienst	Fachdienst	Kindergartenhilfsdienst (6,5 Wostd.) Springer/in	12	7.1.	3	3	P1						
Dienstpostenplan IST													
		Nativespeaker (5 WS)	107		1	klk							
		Kindergartenhilfsdienst (23 Wostd.)	12		1	L5							bis 12/25
		Kindergartenhilfsdienst (16 WS)	12		1	L4							bis 08/25
Assistenzdienst	Assistenzdienst			2.1.	1 (23 WS)		A2						06-11/25
		Kindergartenhilfsdienst	12		1	L4							
		Kindergartenhilfsdienst	12		1	4							bis 11/25
Assistenzdienst	Assistenzdienst			2.1.	1		A2						ab 11/25
Elementar-u. sozialp. Dienst	Fachdienst			7.1.	1		P1						ab 09/25
		Kindergartenhilfsdienst	12		2	L4							
		Kindergartenhilfsdienst	12		2	4							
		Kindergartenhilfsdienst (30 WS)	12		2	L4							
		Kindergartenhilfsdienst (30 WS)	12		1	4							
		Kindergartenhilfsdienst (25 WS)	12		1	L4							
		Kindergartenhilfsdienst (6,5 WS) Springer/in	12		1	L4							
		Hilfsdienst einschl. Vorkenntnissen (6,5 WS)Springerin	15		1	2							bis 06/25
		Kindergartenhilfsdienst (6,5 WS) Springer/in	12		1	L4							ab 07/25

Dienstpostenplan RA 2025

Verwendungszweig	Verwendung	Bezeichnung des Dienstzweiges	Dienstzweig Nr.	Tätigkeitsprofil	Zahl der Dienstposten	Verwendungs- bzw. Entlohnungsgruppe		Funktionsdienstposten					Hinweis	
								Zahl der Funktionsdienstposten	Art des Funktionsdienstposten	Bezeichnung	Funktionsgruppe	Personalzulage		
(NÖ GBedG 2025)	(NÖ GBedG 2025)	(GBDO/GVBG)	(GBDO/GVBG)	(NÖ GBedG 2025)		(GBDO/ GVBG)	(NÖ GBedG 2025)		(§2 Abs.3 lit. a - d GBDO)	(§6 Abs.3 Z1 - 4 NÖ GBedG 2025)		(GBDO/ GVBG)	(NÖ GBedG 2025)	
Kindergarten Reisenbauer Ring														
Dienstpostenplan SOLL (lt. Voranschlag)														
Elementar-u. sozialp. Dienst	Gehobener Dienst	KG - u. Horterzieherdienst (Nativespeaker) (5 Wostd.)	107	7.2.	1	klk	P2							
Elementar-u. sozialp. Dienst	Fachdienst	Kindergartenhilfsdienst	12	7.1.	11	3	P1							
Elementar-u. sozialp. Dienst	Fachdienst	Kindergartenhilfsdienst (30 Wostd.)	12	7.1.	1	3	P1							
Elementar-u. sozialp. Dienst	Fachdienst	Kindergartenhilfsdienst (6,5 Wostd.) Springer/in	12	7.1.	3	3	P1							
Dienstpostenplan IST														
		Nativespeaker (5 WS)	107		1	klk								
		Kindergartenhilfsdienst	12		1	L4								bis 04/25
		Kindergartenhilfsdienst	12		3	4								
		Kindergartenhilfsdienst	12		1	4								bis 07/25
Elementar-u. sozialp. Dienst	Fachdienst			7.1.	1		P1							ab 05/25
		Kindergartenhilfsdienst	12		5	L4								
		Kindergartenhilfsdienst	12		1	L4								bis 08/25
Elementar-u. sozialp. Dienst	Fachdienst			7.1.	1		P1							ab 04/25
		Kindergartenhilfsdienst (30 WS)	12		1	L4								
		Kindergartenhilfsdienst (6,5 WS) Springer/in	12		1	L4								
		Hilfsdienst einschl. Vorkenntnissen (6,5 WS) Springerin	15		1	2								bis 06/25
		Kindergartenhilfsdienst (6,5 WS) Springer/in	12		1	L4								ab 07/25
Elementar-u. sozialp. Dienst	Fachdienst Spr.			7.1.	1 (6,5 WS)		P1							ab 05/25
Kindergarten Annigerpark														
Dienstpostenplan SOLL (lt. Voranschlag)														
Elementar-u. sozialp. Dienst	Fachdienst	Kindergartenhilfsdienst	12	7.1.	11	3	P1							
Elementar-u. sozialp. Dienst	Fachdienst	Kindergartenhilfsdienst (27,5 Wostd.)	12	7.1.	1	3	P1							
Elementar-u. sozialp. Dienst	Fachdienst	Kindergartenhilfsdienst (25 Wostd.)	12	7.1.	1	3	P1							
Elementar-u. sozialp. Dienst	Fachdienst	Kindergartenhilfsdienst (25 Wostd.) ab 09/25 (39 Wostd.)	12	7.1.	1	3	P1							
Elementar-u. sozialp. Dienst	Fachdienst	Kindergartenhilfsdienst (6,5 Wostd.) Springer/in	12	7.1.	3	3	P1							
Dienstpostenplan IST														
		Kindergartenhilfsdienst	12		5	L4								
		Kindergartenhilfsdienst	12		3	4								

Dienstpostenplan RA 2025

Verwendungszweig	Verwendung	Bezeichnung des Dienstzweiges	Dienstzweig Nr.	Tätigkeitsprofil	Zahl der Dienstposten	Verwendungs- bzw. Entlohnungsgruppe		Funktionsdienstposten					Hinweis	
								Zahl der Funktionsdienstposten	Art des Funktionsdienstposten	Bezeichnung	Funktionsgruppe	Personalzulage		
(NÖ GBedG 2025)	(NÖ GBedG 2025)	(GBDO/GVBG)	(GBDO/GVBG)	(NÖ GBedG 2025)		(GBDO/ GVBG)	(NÖ GBedG 2025)		(§2 Abs.3 lit. a - d GBDO)	(§6 Abs.3 Z1 - 4 NÖ GBedG 2025)		(GBDO/ GVBG)	(NÖ GBedG 2025)	
		Kindergartenhilfsdienst (39 WS) ab 12/25 (20 WS)	12		1	4								
		Kindergartenhilfsdienst	12		1	L4								bis 02/25
		Kindergartenhilfsdienst	12		1	L4								bis 06/25
		Kindergartenhilfsdienst (27,5 WS)	12		1	4								
		Kindergartenhilfsdienst (25 WS)	12		1	L4								
Assistenzdienst	Assistenzdienst			2.1.	1 (25WS) ab 9/25 (39WS)		A2							ab 02/25
		Kindergartenhilfsdienst (6,5 WS) Springer/in	12		1	L4								
		Hilfsdienst einschl. Vorkenntnissen (6,5 WS)Springerin	15		1	2								bis 06/25
		Kindergartenhilfsdienst (6,5 WS) Springer/in	12		1	L4								ab 07/25
Elementar-u. sozialp. Dienst	Fachdienst Spr.			7.1.	1 (6,5 WS)		P1							ab 05/25
Wichelhaus														
Dienstpostenplan SOLL (lt. Voranschlag)														
Elementar-u. sozialp. Dienst	Fachdienst	Kindergartenhilfsdienst	12	7.1.	1	3	P1	1	lit. c	Z3	Leitung Wichelhaus		FE1	
Elementar-u. sozialp. Dienst	Fachdienst	Kindergartenhilfsdienst	12	7.1.	8	3	P1							
Elementar-u. sozialp. Dienst	Fachdienst	Kindergartenhilfsdienst (20 Wostd.) ab 09/25 (30 Wostd.)	12	7.1.	1	3	P1							
Elementar-u. sozialp. Dienst	Fachdienst	Kindergartenhilfsdienst (6,5 Wostd.) Springer/in	12	7.1.	3	3	P1							
Dienstpostenplan IST														
		Kindergartenhilfsdienst	12		1	5								Leitung
		Kindergartenhilfsdienst	12		1	4								bis 08/25
		Kindergartenhilfsdienst	12		1	4								
		Kindergartenhilfsdienst	12		1	L4								bis 04/25
		Kindergartenhilfsdienst	12		5	L4								
		Kindergartenhilfsdienst	12		1	L4								ab 09/25
		Kindergartenhilfsdienst (20 WS)	12		1	4								bis 03/25
		Kindergarten- und Horterzieherdienst (30 WS)	12		1	L4								ab 09/25
		Kindergartenhilfsdienst (6,5 WS) Springer/in	12		1	L4								
		Hilfsdienst einschl. Vorkenntnissen (6,5 WS)Springerin	15		1	2								bis 06/25
		Kindergartenhilfsdienst (6,5 WS) Springer/in	12		1	L4								ab 07/25
Elementar-u. sozialp. Dienst	Fachdienst Spr.			7.1.	1 (6,5 WS)		P1							ab 05/25

Dienstpostenplan RA 2025

Verwendungszweig	Verwendung	Bezeichnung des Dienstzweiges	Dienstzweig Nr.	Tätigkeitsprofil	Zahl der Dienstposten	Verwendungs- bzw. Entlohnungsgruppe		Funktionsdienstposten					Hinweis	
								Zahl der Funktionsdienstposten	Art des Funktionsdienstposten	Bezeichnung	Funktionsgruppe	Personalzulage		
(NÖ GBedG 2025)	(NÖ GBedG 2025)	(GBDO/GVBG)	(GBDO/GVBG)	(NÖ GBedG 2025)		(GBDO/ GVBG)	(NÖ GBedG 2025)		(§2 Abs.3 lit. a - d GBDO)	(§6 Abs.3 Z1 - 4 NÖ GBedG 2025)		(GBDO/ GVBG)	(NÖ GBedG 2025)	
Hortleitung														
Dienstpostenplan SOLL (lt. Voranschlag)														
Elementar-u. sozialp. Dienst	Gehobener Dienst	Kindergarten- und Horterzieherdienst	107	7.2.	1	klk	P2	1	lit. b	Z2	Hortleitung		FL1	
Dienstpostenplan IST														
		Kindergarten- und Horterzieherdienst	107		1	klk			lit. b		Hortleitung			
Hort Europaplatz														
Dienstpostenplan SOLL (lt. Voranschlag)														
Elementar-u. sozialp. Dienst	Gehobener Dienst	Kindergarten- und Horterzieherdienst	107	7.2.	2	klk	P2							
Elementar-u. sozialp. Dienst	Gehobener Dienst	Kindergarten- und Horterzieherdienst (30 Wostd.)	107	7.2.	2	klk	P2							
Elementar-u. sozialp. Dienst	Gehobener Dienst	Kindergarten- und Horterzieherdienst (35 Wostd.)	107	7.2.	1	klk	P2							
Elementar-u. sozialp. Dienst	Gehobener Dienst	KG - und Horterzieherdienst (12 Wostd.) päd. Springer	107	7.2.	1	klk	P2							bis 08/25
Elementar-u. sozialp. Dienst	Fachdienst	Kindergartenhilfsdienst	12	7.1.	5	3	P1							
Elementar-u. sozialp. Dienst	Fachdienst	Kindergartenhilfsdienst (39 Wostd.) ab 09/25 (17 Wostd.)	12	7.1.	1	3	P1							
Elementar-u. sozialp. Dienst	Fachdienst	Kindergartenhilfsdienst (25 Wostd.)	12	7.1.	1	3	P1							
Elementar-u. sozialp. Dienst	Fachdienst	Kindergartenhilfsdienst (25 Wostd.) ab 09/25 (39 Wostd.)	12	7.1.	1	3	P1							
Elementar-u. sozialp. Dienst	Fachdienst	Kindergartenhilfsdienst (18 Wostd.)	12	7.1.	1	3	P1							
Elementar-u. sozialp. Dienst	Fachdienst	Kindergartenhilfsdienst (6,5 Wostd.) Springer/in	12	7.1.	3	3	P1							
Dienstpostenplan IST														
		Kindergarten- und Horterzieherdienst	107		2	klk								
		Kindergarten- und Horterzieherdienst	107		1	klk								nur 10/25
		Kindergarten- und Horterzieherdienst (30 WS)	107		1	klk								bis 08/25
		Kindergarten- und Horterzieherdienst (30 WS)	107		1	klk								
		Kindergartenhilfsdienst (25 WS) ab 09/25 (30 WS)	12		1	L4								
		Kindergartenhilfsdienst	12		3	4								
		Kindergartenhilfsdienst	12		1	L4								ab 03/25
		Kindergartenhilfsdienst	12		2	L4								
		Kindergartenhilfsdienst (39 WS) ab 09/25 (17 WS)	12		1	4								
		Kindergartenhilfsdienst (35 WS)	12		1	4								bis 08/25
		Kindergarten- und Horterzieherdienst (35 WS)	107		1	klk								ab 09/25
Elementar-u. sozialp. Dienst	Fachdienst			7.1.	1		P1							ab 09/25

Dienstpostenplan RA 2025

Verwendungszweig	Verwendung	Bezeichnung des Dienstzweiges	Dienstzweig Nr.	Tätigkeitsprofil	Zahl der Dienstposten	Verwendungs- bzw. Entlohnungsgruppe		Funktionsdienstposten					Hinweis	
								Zahl der Funktionsdienstposten	Art des Funktionsdienstposten	Bezeichnung	Funktionsgruppe	Personalzulage		
(NÖ GBedG 2025)	(NÖ GBedG 2025)	(GBDO/GVBG)	(GBDO/GVBG)	(NÖ GBedG 2025)		(GBDO/ GVBG)	(NÖ GBedG 2025)		(§2 Abs.3 lit. a - d GBDO)	(§6 Abs.3 Z1 - 4 NÖ GBedG 2025)		(GBDO/ GVBG)	(NÖ GBedG 2025)	
		Kindergartenhilfsdienst (18 WS)	12		1	4								
Elementar-u. sozialp. Dienst	Fachdienst Spr.			7.2.	1 (12 WS)		P2							bis 08/25
		Kindergartenhilfsdienst (6,5 WS) Springer/in	12		1	L4								
		Hilfsdienst einschl. Vorkenntnissen (6,5 WS)Springerin	15		1	2								bis 06/25
		Kindergartenhilfsdienst (6,5 WS) Springer/in	12		1	L4								ab 07/25
Elementar-u. sozialp. Dienst	Fachdienst Spr.			7.1.	1 (6,5 WS)		P1							ab 05/25

Hort Rathauspark

Dienstpostenplan SOLL (lt. Voranschlag)

Elementar-u. sozialp. Dienst	Gehobener Dienst	Kindergarten- und Horterzieherdienst (35 Wostd.)	107	7.2.	2	klk	P2							
Elementar-u. sozialp. Dienst	Gehobener Dienst	Kindergarten- und Horterzieherdienst (30 Wostd.)	107	7.2.	2	klk	P2							
Elementar-u. sozialp. Dienst	Gehobener Dienst	Kindergarten- und Horterzieherdienst (30 Wostd.)	107	7.2.	1	klk	P2							bis 08/25
Elementar-u. sozialp. Dienst	Gehobener Dienst	KG - und Horterzieherdienst (12 Wostd.) päd. Springer	107	7.2.	1	klk	P2							bis 08/25
Elementar-u. sozialp. Dienst	Gehobener Dienst	Kindergarten- und Horterzieherdienst (35 Wostd.)	107	7.2.	2	klk	P2							ab 09/25
Elementar-u. sozialp. Dienst	Fachdienst	Kindergartenhilfsdienst	12	7.1.	5	3	P1							
Elementar-u. sozialp. Dienst	Fachdienst	Kindergartenhilfsdienst (30 WoStd.)	12	7.1.	1	3	P1							
Elementar-u. sozialp. Dienst	Fachdienst	Kindergartenhilfsdienst (25 WoStd.)	12	7.1.	1	3	P1							
Elementar-u. sozialp. Dienst	Fachdienst	Kindergartenhilfsdienst (6,5 Wostd.) Springer/in	12	7.1.	3	3	P1							

Dienstpostenplan IST

		Kindergarten- und Horterzieherdienst	107		1	klk								bis 04/25
		Kindergartenhilfsdienst (35 WS)	12		1	L4								ab 09/25
		Kindergarten- und Horterzieherdienst	107		1	klk								nur 11/25
		Kindergarten- und Horterzieherdienst (35 WS)	107		1	klk								bis 02/25
Elementar-u. sozialp. Dienst	Fachdienst			7.2.	1 (30 WS)		P2							ab 08/25
		Kindergarten- und Horterzieherdienst (35 WS)	107		1	klk								
Elementar-u. sozialp. Dienst	Fachdienst			7.2.	1 (35 WS)		P2							ab 09/25
		Kindergartenhilfsdienst (35 WS)	12		1	4								ab 09/25
		Kindergarten- und Horterz. (30 WS) ab 09/25 (35 WS)	107		1	klk								
		Kindergarten- und Horterzieherdienst (30 WS)	107		1	klk								
		Kindergartenhilfsdienst	12		5	L4								
		Kindergartenhilfsdienst	12		1	4								ab 09/25

Dienstpostenplan RA 2025

Verwendungszweig	Verwendung	Bezeichnung des Dienstzweiges	Dienstzweig Nr.	Tätigkeitsprofil	Zahl der Dienstposten	Verwendungs- bzw. Entlohnungsgruppe		Funktionsdienstposten					Hinweis
								Zahl der Funktionsdienstposten	Art des Funktionsdienstposten	Bezeichnung	Funktionsgruppe	Personalzulage	
(NÖ GBedG 2025)	(NÖ GBedG 2025)	(GBDO/GVBG)	(GBDO/GVBG)	(NÖ GBedG 2025)		(GBDO/ GVBG)	(NÖ GBedG 2025)		(§2 Abs.3 lit. a - d GBDO)	(§6 Abs.3 Z1 - 4 NÖ GBedG 2025)	(GBDO/ GVBG)	(NÖ GBedG 2025)	
		Kindergarten- und Horterzieherdienst (35 WS)	107		1	klk							ab 09/25
		Kindergartenhilfsdienst (30 WS)	12		1	L4							
		Kindergartenhilfsdienst (25 WS)	12		1	L4							
Elementar-u. sozialp. Dienst	Fachdienst Spr.			7.2.	1 (12 WS)		P2						bis 08/25
		Kindergartenhilfsdienst (6,5 WS) Springer/in	12		1	L4							
		Hilfsdienst einschl. Vorkenntnissen (6,5 WS) Springerin	15		1	2							bis 06/25
		Kindergartenhilfsdienst (6,5 WS) Springer/in	12		1	L4							ab 07/25
Elementar-u. sozialp. Dienst	Fachdienst Spr.			7.1.	1 (6,5 WS)		P1						ab 05/25

Volksbücherei

Dienstpostenplan SOLL (lt. Voranschlag)

Assistenzdienst	Assistenzdienst	Mittlerer Dienst an Archiven, Bibliotheken,... (17 Wostd.)	76	2.3.	2	4	A2						
Assistenzdienst	Assistenzdienst	Mittlerer Dienst an Archiven, Bibliotheken,... (15 Wostd.)	76	2.3.	1	4	A2						bis 07/25
Verwaltungsdienst	Fachdienst	Verwaltungsfachdienst (15 Wostd.)	71	4.1.	1	5	V1						ab 10/25

Dienstpostenplan IST

		Mittlerer Dienst an Archiven, Bibliotheken,... (17 WS)	76		2	4							
		Mittlerer Dienst an Archiven, Bibliotheken,... (15 WS)	76		1	4							bis 07/25
Verwaltungsdienst	Fachdienst			4.1.	1 (15 WS)		V1						ab 10/25

Archiv

Dienstpostenplan SOLL (lt. Voranschlag)

Verwaltungsdienst	Fachdienst	Mittlerer Dienst an Archiven (7 Wostd.)	76	2.3.	1	4	A2						
-------------------	------------	---	----	------	---	---	----	--	--	--	--	--	--

Dienstpostenplan IST

		Mittlerer Dienst an Archiven (7 WS) ab 02/2024	76		1	ABGB							
--	--	--	----	--	---	------	--	--	--	--	--	--	--

Musikschule bis 08/2025

Dienstpostenplan SOLL (lt. Voranschlag)

Musik- und kunstpäd. Dienst	Fachd.,geh.D.,hö.H.	Musikschullehrer	99a	8.1.	1	L2a1	MK1-MK3			Direktor			bis 08/25
Musik- und kunstpäd. Dienst	Fachd.,geh.D.,hö.H.	Musikschullehrer	108	8.1.	32	ms1-ms4	MK1-MK3						bis 08/25

Dienstpostenplan IST

		Musikschullehrer	99a	8.1.	1	l2a1		1	lit. b	Direktor	l2a1		bis 08/25
		Musikschullehrer	108	8.1.	28	ms1 - ms4							bis 08/25
		Musikschullehrer	108	8.1.	1	ms1 - ms4							bis 01/25

Dienstpostenplan RA 2025

Verwendungszweig	Verwendung	Bezeichnung des Dienstzweiges	Dienstzweig Nr.	Tätigkeitsprofil	Zahl der Dienstposten	Verwendungs- bzw. Entlohnungsgruppe		Funktionsdienstposten					Hinweis	
								Zahl der Funktionsdienstposten	Art des Funktionsdienstposten	Bezeichnung	Funktionsgruppe	Personalzulage		
(NÖ GBedG 2025)	(NÖ GBedG 2025)	(GBDO/GVBG)	(GBDO/GVBG)	(NÖ GBedG 2025)		(GBDO/GVBG)	(NÖ GBedG 2025)		(§2 Abs.3 lit. a - d GBDO)	(§6 Abs.3 Z1 - 4 NÖ GBedG 2025)	(GBDO/GVBG)	(NÖ GBedG 2025)		
		Musikschullehrer	108	8.1.	1	ms1 - ms4							bis 02/25	
		Musikschullehrer	108	8.1.	1	ms1 - ms4							bis 06/25	
Veranstaltungs- und Kulturzentrum / Sporthalle														
Dienstpostenplan SOLL (lt. Voranschlag)														
Technischer Dienst	Fachdienst	Facharbeiter	2	3.1.	1	5	T1	1	lit. b	Z2	Leitung Veranstaltungs- u. Kulturzentrum-Sporthalle	7	FL1	ja
Technischer Dienst	Fachdienst	Facharbeiter	2	3.1.	9	5	T1							
Hilfsdienst	Hilfsdienst	Hilfsdienst mit einschlägigen Vorkenntnissen	15	1.1.	2	2	A1							
Hilfsdienst	Hilfsdienst	Hilfsdienst mit einschlägigen Vorkenntnissen	15	1.1.	1	2	A1							ab 04/25
Technischer Dienst	Fachdienst	Facharbeiter Saisonkraft (9 Monate)	2	3.1.	1	5	T1							
Dienstpostenplan IST														
		Facharbeiter	2		1	5		1	lit. b		Leitung Veranstaltungs- u. Kulturzentrum-Sporthalle	7		ja
		Facharbeiter	2		9	5								
		Hilfsdienst mit einschlägigen Vorkenntnissen	15		2	2								
		Hilfsdienst mit einschlägigen Vorkenntnissen	15		1	2								ab 04/25
Technischer Dienst	Fachdienst			3.1.	1		T1							9 Mt.
Kultur und Veranstaltungsorganisation														
Dienstpostenplan SOLL (lt. Voranschlag)														
Verwaltungsdienst	Fachdienst	Verwaltungsfachdienst	71	4.1.	2	5	V1							
Verwaltungsdienst	Fachdienst	Verwaltungsfachdienst (39 WS) ab 04/25 (37 Wostd.)	71	4.1.	1	5	V1							
Dienstpostenplan IST														
		Verwaltungsfachdienst (39 WS) ab 04/25 (37 WS)	71		1	5								
		Verwaltungsfachdienst	71		2	5								
Reinigungsdienst														
Dienstpostenplan SOLL (lt. Voranschlag)														
Hilfsdienst	Hilfsdienst	Hilfsdienst mit einschlägigen Vorkenntnissen	15	1.1.	1	2	A1							

Dienstpostenplan RA 2025

Verwendungszweig	Verwendung	Bezeichnung des Dienstzweiges	Dienstzweig Nr.	Tätigkeitsprofil	Zahl der Dienstposten	Verwendungs- bzw. Entlohnungsgruppe		Funktionsdienstposten					Hinweis		
								Zahl der Funktionsdienstposten	Art des Funktionsdienstposten	Bezeichnung	Funktionsgruppe	Personalzulage			
(NÖ GBedG 2025)	(NÖ GBedG 2025)	(GBDO/GVBG)	(GBDO/GVBG)	(NÖ GBedG 2025)		(GBDO/ GVBG)	(NÖ GBedG 2025)		(§2 Abs.3 lit. a - d GBDO)	(§6 Abs.3 Z1 - 4 NÖ GBedG 2025)		(GBDO/ GVBG)	(NÖ GBedG 2025)		
Dienstpostenplan IST															
		Hilfsdienst mit einschlägigen Vorkenntnissen	15		1	2									
		Hilfsdienst mit einschlägigen Vorkenntnissen (25 WS)	15		1	2									
Zustelldienst Essen auf Räder															
Dienstpostenplan SOLL (lt. Voranschlag)															
Assistenzdienst	Assistenzdienst	Fürsorgehilfsdienst (25 Wostd.)	79	2.1.	2	4	A2								
Dienstpostenplan IST															
		Fürsorgehilfsdienst (25 WS)	79		2	4									
Wirtschaftshof															
Dienstpostenplan SOLL (lt. Voranschlag)															
Technischer Dienst	Fachdienst	Facharbeiter	2	3.1.	1	5	T1	1	lit. b	Z2	Leitung Wirtschaftshof	7	FL1	ja	
Assistenzdienst	Assistenzdienst	Kraftwagenlenker o. L.	10	2.1.	2	4	A2								
Technischer Dienst	Fachdienst	Facharbeiter	2	3.1.	21	5	T1								
Hilfsdienst	Hilfsdienst	Hilfsdienst mit einschlägigen Vorkenntnissen	15	1.1.	2	2	A1								
Verwaltungsdienst	Fachdienst	Verwaltungsfachdienst	71	4.1.	1	5	V1								
Verwaltungsdienst	Fachdienst	Verwaltungsfachdienst (26 Wostd.)	71	4.1.	1	5	V1								
Technischer Dienst	Fachdienst	Facharbeiter Saisonkraft WH (9 Monate)	2	3.1.	5	5	T1								
Dienstpostenplan IST															
		Facharbeiter	2		1	5		1	lit. b		Leitung Wirtschaftshof	7		ja	
		Kraftwagenlenker o. L.	10		1	5	L5								
		Kraftwagenlenker o. L.	10		1	5									
		Facharbeiter	2		18	5									
Technischer Dienst	Fachdienst			3.1.	1		T1								
Technischer Dienst	Fachdienst			3.1.	1		T1								ab 06/25
		Facharbeiter	2		1	5									bis 06/25
		Hilfsdienst mit einschlägigen Vorkenntnissen	15		1	2									
		Hilfsdienst mit einschlägigen Vorkenntnissen	15		1	2									bis 03/25

Dienstpostenplan RA 2025

Verwendungszweig	Verwendung	Bezeichnung des Dienstzweiges	Dienstzweig Nr.	Tätigkeitsprofil	Zahl der Dienstposten	Verwendungs- bzw. Entlohnungsgruppe		Funktionsdienstposten					Hinweis	
								Zahl der Funktionsdienstposten	Art des Funktionsdienstposten	Bezeichnung	Funktionsgruppe	Personalzulage		
(NÖ GBedG 2025)	(NÖ GBedG 2025)	(GBDO/GVBG)	(GBDO/GVBG)	(NÖ GBedG 2025)		(GBDO/ GVBG)	(NÖ GBedG 2025)		(§2 Abs.3 lit. a - d GBDO)	(§6 Abs.3 Z1 - 4 NÖ GBedG 2025)		(GBDO/ GVBG)	(NÖ GBedG 2025)	
		Verwaltungsfachdienst (26 WS)	71		1	5								
Technischer Dienst	Fachdienst			3.1.	3		T1							9 Mt.
Assistenzdienst	Assistenzdienst			2.1.	2		A2							9 Mt.
Teich														
Dienstpostenplan SOLL (lt. Voranschlag)														
Hilfsdienst	Hilfsdienst	Hilfsdienst Saisonkraft Teich (9 Monate)	15	1.1.	2	5	A1							
Technischer Dienst	Fachdienst	Facharbeiter Saisonkraft Teich (9 Monate)	2	3.1.	2	5	T1							
Dienstpostenplan IST														
Assistenzdienst	Assistenzdienst			2.1.	1		A2							9 Mt.
Technischer Dienst	Fachdienst			3.1.	2		A2							9 Mt.
Assistenzdienst	Assistenzdienst			2.1.	1		A2							7 Mt.
Assistenzdienst	Assistenzdienst			2.1.	1		A2							7 Mt.
Friedhof														
Dienstpostenplan SOLL (lt. Voranschlag)														
Technischer Dienst	Fachdienst	Facharbeiter	2	3.1.	1	5	T1							
Dienstpostenplan IST														
		Facharbeiter	2		1	5								bis 03/25
		Facharbeiter	2		1	5								
Wasserversorgung														
Dienstpostenplan SOLL (lt. Voranschlag)														
Assistenzdienst	Assistenzdienst	Kraftwagenlenker o. L.	10	2.1.	1	4	A2							
Technischer Dienst	Fachdienst	Facharbeiter	2	3.1.	2	5	T1							
Dienstpostenplan IST														
		Kraftwagenlenker	10		1	L5								
		Facharbeiter	2		2	5								

Nachweis über Personalaufwand VRV2015 WNW

Gruppe	Abschnitt	Ansatz	Vertragsbedienstete I 510000 - 510999	Vertragsbedienstete II 511000 - 511999	Arbeiter nicht ganztätig beschäftigt 523000 - 523999	Nebengebühren und Geldaushilfen 560000 - 569999	Leistungen aus der Selbstträgerschaft 582000 - 582999	Freiwillige Sozialleistungen 590000 - 590999	Kommunalsteuer Bedienstete 588000 - 588999	Gesamtsumme
0	01	010000 Gemeindeamt	2.396.874,95	41.126,16		3.697,21	587.959,96	87.819,95		3.117.478,23
		Summe Gruppe 0	2.396.874,95	41.126,16		3.697,21	587.959,96	87.819,95		3.117.478,23
1	16	164100 Brand- und Katastrophenschutz		175.904,80			43.263,75			219.168,55
		Summe Gruppe 1		175.904,80			43.263,75			219.168,55
2	21	211000 Volksschule	17.525,15	326.991,88			84.300,37			428.817,40
		211010 Ganztagschule	129.835,36	10.319,18			34.493,40			174.647,94
	24	240000 Kindergarten Europaplatz	7.733,44	565.536,58			121.258,96			694.528,98
		240200 Kindergarten Reisenbauerring	7.733,16	500.457,46			115.278,86			623.469,48
		240300 Küche (f. KG und Hort)		79.521,80			6.196,18			85.717,98
		240500 Kindergarten Anningerpark		576.244,31			142.449,37			718.693,68
		240600 Wichtelhaus		320.410,21			80.298,41			400.708,62
	25	250000 Hort Europaplatz	270.560,96	414.126,07			175.411,46			860.098,49
		250100 Hort Rathauspark	252.936,57	328.982,79			145.302,43			727.221,79
	26	263000 Sportbetrieb Freizeitzentrum		217.159,92			50.245,86		5.497,21	272.902,99
	27	273000 Volksbüchereien	49.853,06				12.402,40			62.255,46
	28	283000 Wissenschaft. Archive/Studienbibl.	7.428,17				94,36			7.522,53
		Summe Gruppe 2	743.605,87	3.339.750,20			967.732,06		5.497,21	5.056.585,34
3	32	320000 Musikschule	602.439,86				146.870,80		17.945,01	767.255,67
	38	381030 Veranstaltungs- und Kulturzentrum		489.701,66	30.236,41		123.124,43		14.175,60	657.238,10
		Summe Gruppe 3	602.439,86	489.701,66	30.236,41		269.995,23		32.120,61	1.424.493,77
4	42	423000 Essen auf Rädern	53.829,39	34,00			12.485,88		1.610,38	67.959,65
		Summe Gruppe 4	53.829,39	34,00			12.485,88		1.610,38	67.959,65
5	51	510000 Medizinische Bereichsversorgung				1.563,87				1.563,87
		Summe Gruppe 5				1.563,87				1.563,87
8	81	814000 Straßenreinigung	84.736,60	1.543.807,41	145.045,69		415.595,63			2.189.185,33
		817000 Friedhof		77.399,50			18.854,43			96.253,93
	83	831000 Gemeindeteich		2.191,36	94.734,10		23.853,76		3.591,93	124.371,15

Gruppe	Abschnitt	Ansatz	Vertragsbedienstete I 510000 - 510999	Vertragsbedienstete II 511000 - 511999	Arbeiter nicht ganzjährig beschäftigt 523000 - 523999	Nebengebühren und Geldaushilfen 560000 - 569999	Leistungen aus der Selbstträgerschaft 582000 - 582999	Freiwillige Sozialleistungen 590000 - 590999	Kommunalsteuer Bedienstete 588000 - 588999	Gesamtsumme
8	85	850000 Wasserversorgung		215.500,63			51.503,64		6.456,62	273.460,89
		852000 Abfallwirtschaftszentrum		79.414,66			16.766,12		579,22	96.760,00
		853000 Wohn- und Geschäftsgebäude	62.011,63				15.194,09			77.205,72
Summe Gruppe 8			146.748,23	1.918.313,56	239.779,79		541.767,67		10.627,77	2.857.237,02
Summe gesamt			3.943.498,30	5.964.830,38	270.016,20	5.261,08	2.423.204,55	87.819,95	49.855,97	12.744.486,43

Rückstellungsspiegel (Anlage 6q)

Rückstellung	Stand 31.12.2024	Dotierungen (+)	Auflösung inkl. Verbrauch (-)	Stand 31.12.2025
Kurzfristig	0,00	0,00	0,00	0,00
Rückstellungen für Prozesskosten				
Rückstellungen für nicht konsumierte Urlaube				
Rückstellungen für ausstehende Rechnungen				
Sonstige kurzfristige Rückstellungen				
Langfristig	3 119 493,82	409 843,63	1 105 494,13	2 423 843,32
Rückstellungen für Abfertigungen	1 220 375,97	139 463,76	473 846,92	885 992,81
Rückstellungen für Jubiläumszuwendungen	1 899 117,85	270 379,87	631 647,21	1 537 850,51
Rückstellungen für Haftungen				
Rückstellungen für Sanierung von Altlasten				
Rückstellungen für Pensionen (Säule I)				
Sonstige langfristige Rückstellungen				
Gesamtsumme	3 119 493,82	409 843,63	1 105 494,13	2 423 843,32

Vermögenshaushalt (Anlage 1c)

AKTIVA		Code	Endbestand 31.12.2024	Endbestand 31.12.2025	Veränderung
A	Langfristiges Vermögen	10	149 267 311,51	148 879 215,86	-388 095,65
A.I	Immaterielle Vermögenswerte	101	258 620,88	320 436,87	61 815,99
A.I.1	Immaterielle Vermögenswerte	1010	258 620,88	320 436,87	61 815,99
A.II	Sachanlagen	102	148 221 529,61	147 814 472,98	-407 056,63
A.II.1	Grundstücke, Grundstückseinrichtungen und Infrastruktur	1021	74 739 323,90	74 357 103,67	-382 220,23
A.II.2	Gebäude und Bauten	1022	40 404 162,34	40 293 261,43	-110 900,91
A.II.3	Wasser- und Abwasserbauten und -anlagen	1023	15 725 019,47	15 552 665,77	-172 353,70
A.II.4	Sonderanlagen	1024	10 337 538,40	10 479 245,37	141 706,97
A.II.5	Technische Anlagen, Fahrzeuge und Maschinen	1025	3 675 187,56	3 822 781,13	147 593,57
A.II.6	Amts-, Betriebs- und Geschäftsausstattung	1026	2 995 654,30	2 964 771,97	-30 882,33
A.II.7	Kulturgüter	1027	344 643,64	344 643,64	0,00
A.II.8	Geleistete Anzahlungen für Anlagen und Anlagen in Bau	1028	0,00	0,00	0,00
A.II.9	Kofinanzierte Schutzbauten	1029	0,00	0,00	0,00
A.III	Aktive Finanzinstrumente/Langfristiges Finanzvermögen	103	0,00	0,00	0,00
A.III.1	Bis zur Endfälligkeit gehaltene Finanzinstrumente	1031	0,00	0,00	0,00
A.III.2	Zur Veräußerung verfügbare Finanzinstrumente	1032	0,00	0,00	0,00
A.III.3	Partizipations- und Hybridkapital	1033	0,00	0,00	0,00
A.III.4	Derivative Finanzinstrumente ohne Grundgeschäft	1034	0,00	0,00	0,00
A.IV	Beteiligungen	104	0,00	0,00	0,00
A.IV.1	Beteiligungen an verbundenen Unternehmen	1041	0,00	0,00	0,00
A.IV.2	Beteiligungen an assoziierten Unternehmen	1042	0,00	0,00	0,00
A.IV.3	Sonstige Beteiligungen	1043	0,00	0,00	0,00
A.IV.4	Verwaltete Einrichtungen, die der Kontrolle unterliegen	1044	0,00	0,00	0,00
A.V	Langfristige Forderungen	106	787 161,02	744 306,01	-42 855,01
A.V.1	Langfristige Forderungen aus Lieferungen und Leistungen	1061	0,00	0,00	0,00
A.V.2	Langfristige Forderungen aus gewährten Darlehen	1062	0,00	0,00	0,00
A.V.3	Sonstige langfristige Forderungen	1063	787 161,02	744 306,01	-42 855,01

AKTIVA		Code	Endbestand 31.12.2024	Endbestand 31.12.2025	Veränderung
B	Kurzfristiges Vermögen	11	4 734 992,56	6 352 279,90	1 617 287,34
B.I	Kurzfristige Forderungen	113	1 374 735,19	1 573 734,48	198 999,29
B.I.1	Kurzfristige Forderungen aus Lieferungen und Leistungen	1131	618 354,23	668 507,08	50 152,85
B.I.2	Kurzfristige Forderungen aus Abgaben	1132	354 634,10	556 017,08	201 382,98
B.I.3	Sonstige kurzfristige Forderungen	1133	0,00	0,00	0,00
B.I.4	Sonstige kurzfristige Forderungen (nicht voranschlagswirksame Gebarung)	1134	401 746,86	349 210,32	-52 536,54
B.II	Vorräte	114	0,00	0,00	0,00
B.II.1	Vorräte	1141	0,00	0,00	0,00
B.II.2	Gegebene Anzahlungen auf Vorräte	1142	0,00	0,00	0,00
B.III	Liquide Mittel	115	3 360 257,37	4 778 545,42	1 418 288,05
B.III.1	Kassa, Bankguthaben, Schecks	1151	3 004 100,65	4 038 645,42	1 034 544,77
B.III.2	Zahlungsmittelreserven	1152	356 156,72	739 900,00	383 743,28
B.IV	Aktive Finanzinstrumente/Kurzfristiges Finanzvermögen	116	0,00	0,00	0,00
B.IV.1	Aktive Finanzinstrumente/Kurzfristiges Finanzvermögen	1160	0,00	0,00	0,00
B.V	Aktive Rechnungsabgrenzung	117	0,00	0,00	0,00
B.V.1	Aktive Rechnungsabgrenzung	1170	0,00	0,00	0,00
Summe Aktiva (10 + 11)			154 002 304,07	155 231 495,76	1 229 191,69

PASSIVA		Code	Endbestand 31.12.2024	Endbestand 31.12.2025	Veränderung
C	Nettovermögen (Ausgleichsposten)	12	107 754 130,33	109 769 095,82	2 014 965,49
C.I	Saldo der Eröffnungsbilanz	121	82 311 723,02	82 311 723,02	0,00
C.I.1	Saldo der Eröffnungsbilanz	1210	82 311 723,02	82 311 723,02	0,00
C.II	Kumuliertes Nettoergebnis	122	20 161 549,95	22 441 603,89	2 280 053,94
C.II.1	Kumuliertes Nettoergebnis	1220	20 161 549,95	22 441 603,89	2 280 053,94
C.III	Haushaltsrücklagen	123	5 280 857,36	5 015 768,91	-265 088,45
C.III.1	Haushaltsrücklagen	1230	5 280 857,36	5 015 768,91	-265 088,45
C.IV	Neubewertungsrücklagen	124	0,00	0,00	0,00
C.IV.1	Neubewertungsrücklagen	1240	0,00	0,00	0,00
C.V	Fremdwährungsumrechnungsrücklagen	125	0,00	0,00	0,00
C.V.1	Fremdwährungsumrechnungsrücklagen	1250	0,00	0,00	0,00
D	Sonderposten Investitionszuschüsse (Kapitaltransfers)	13	7 786 155,34	8 233 877,19	447 721,85
D.I	Investitionszuschüsse	131	7 786 155,34	8 233 877,19	447 721,85
D.I.1	Investitionszuschüsse von Trägern öffentlichen Rechts	1311	5 783 529,80	6 162 372,04	378 842,24
D.I.2	Investitionszuschüsse von Beteiligungen	1312	0,00	0,00	0,00
D.I.3	Investitionszuschüsse von Übrigen	1313	2 002 625,54	2 071 505,15	68 879,61
E	Langfristige Fremdmittel	14	37 376 110,55	35 507 362,09	-1 868 748,46
E.I	Langfristige Finanzschulden, netto	141	34 256 616,73	33 083 518,77	-1 173 097,96
E.I.1	Langfristige Finanzschulden	1411	34 256 616,73	33 083 518,77	-1 173 097,96
E.I.2	Langfristige Forderungen aus derivativen Finanzinstrumenten mit Grundgeschäft	1412	0,00	0,00	0,00
E.I.3	Langfristige Verbindlichkeiten aus derivativen Finanzinstrumenten mit Grundgeschäft	1413	0,00	0,00	0,00
E.II	Langfristige Verbindlichkeiten	142	0,00	0,00	0,00
E.II.1	Langfristige Verbindlichkeiten aus Lieferungen und Leistungen	1421	0,00	0,00	0,00
E.II.2	Leasingverbindlichkeiten	1422	0,00	0,00	0,00
E.II.3	Sonstige langfristige Verbindlichkeiten	1423	0,00	0,00	0,00

PASSIVA		Code	Endbestand 31.12.2024	Endbestand 31.12.2025	Veränderung
E.III	Langfristige Rückstellungen	143	3 119 493,82	2 423 843,32	-695 650,50
E.III.1	Rückstellungen für Abfertigungen	1431	1 220 375,97	885 992,81	-334 383,16
E.III.2	Rückstellungen für Jubiläumszuwendungen	1432	1 899 117,85	1 537 850,51	-361 267,34
E.III.3	Rückstellungen für Haftungen	1433	0,00	0,00	0,00
E.III.4	Rückstellungen für Sanierungen von Altlasten	1434	0,00	0,00	0,00
E.III.5	Rückstellungen für Pensionen	1435	0,00	0,00	0,00
E.III.6	Sonstige langfristige Rückstellungen	1436	0,00	0,00	0,00
F	Kurzfristige Fremdmittel	15	1 085 907,85	1 721 160,66	635 252,81
F.I	Kurzfristige Finanzschulden, netto	151	0,00	0,00	0,00
F.I.1	Kurzfristige Finanzschulden	1511	0,00	0,00	0,00
F.I.2	Kurzfristige Forderungen aus derivativen Finanzinstrumenten mit Grundgeschäft	1512	0,00	0,00	0,00
F.I.3	Kurzfristige Verbindlichkeiten aus derivativen Finanzinstrumenten mit Grundgeschäft	1513	0,00	0,00	0,00
F.II	Kurzfristige Verbindlichkeiten	152	1 085 907,85	1 721 160,66	635 252,81
F.II.1	Kurzfristige Verbindlichkeiten aus Lieferungen und Leistungen	1521	1 185 292,76	1 717 799,69	532 506,93
F.II.2	Kurzfristige Verbindlichkeiten aus Abgaben	1522	0,00	0,00	0,00
F.II.3	Sonstige kurzfristige Verbindlichkeiten	1523	0,00	0,00	0,00
F.II.4	Sonstige kurzfristige Verbindlichkeiten (nicht voranschlagswirksame Gebarung)	1524	-99 384,91	3 360,97	102 745,88
F.III	Kurzfristige Rückstellungen	153	0,00	0,00	0,00
F.III.1	Rückstellungen für Prozesskosten	1531	0,00	0,00	0,00
F.III.2	Rückstellungen für ausstehende Rechnungen	1532	0,00	0,00	0,00
F.III.3	Rückstellungen für nicht konsumierte Urlaube	1533	0,00	0,00	0,00
F.III.4	Sonstige kurzfristige Rückstellungen	1534	0,00	0,00	0,00
F.IV	Passive Rechnungsabgrenzung	154	0,00	0,00	0,00
F.IV.1	Passive Rechnungsabgrenzung	1540	0,00	0,00	0,00
Summe Passiva (12 + 13 + 14 + 15)			154 002 304,07	155 231 495,76	1 229 191,69

Anlagenspiegel nach Ansatz (Anlage 6g)

MVAG	Ansatz	Bezeichnung	Buchwert 31.12.2024	Zugänge/ + Umbuchungen -	Abgänge/ -	Wertaufholung+/ Wertminderung-	Abschreibung	Buchwert 31.12.2025
1010	Immaterielle Vermögenswerte		258 620,88	62 938,54	0,00	0,00	1 122,55	320 436,87
	010000	Gemeindeamt						
	015000	Pressestelle, Öffentlichkeitsarbeit	30 010,94					30 010,94
	016000	Elektronische Datenverarbeitung	152 175,94	57 814,54			1 122,55	208 867,93
	029000	Amtsgebäude		2 500,00				2 500,00
	164100	Brand- und Katastrophenschutz		1 944,00				1 944,00
	211000	Volksschule	52 054,20					52 054,20
	250100	Hort Rathauspark						
	320000	Musikschule	479,80					479,80
	381020	Sonst. kulturelle Aktivitäten	10 990,00					10 990,00
	817000	Friedhof		680,00				680,00
	820000	Bauhof	12 910,00					12 910,00
1021	Grundstücke, Grundstückseinrichtungen und Infrastruktur		74 739 323,90	764 352,77	0,00	0,00	1 146 573,00	74 357 103,67
	010000	Gemeindeamt	56 000,00					56 000,00
	029000	Amtsgebäude	700 019,02				25 455,24	674 563,78
	164000	Förderung d.Brandbekämpfung und Brandverhütung	916 771,88	5 086,80			2 247,67	919 611,01
	211000	Volksschule	295 284,68				6 936,10	288 348,58
	240000	Kindergarten Europaplatz	35 338,44				1 876,20	33 462,24
	240200	Kindergarten Reisenbauerring	20 784,81				681,47	20 103,34
	240600	Wichtelhaus	45 228,38				133,90	45 094,48
	250000	Hort Europaplatz	1 454,02				83,09	1 370,93
	262000	Stockschützen	240 793,87				11 809,34	228 984,53
	262030	Paddeltennis	155 752,42				5 106,64	150 645,78
	263000	Sportbetrieb Freizeitzentrum	361 908,27	9 370,20			27 434,24	343 844,23
	263020	Tribünengebäude/Stadion	77 605,39				5 006,79	72 598,60
	269000	Gesund und Fit	31 226,67	14 125,18			4 852,41	40 499,44
	360000	Museum	3 319,97				510,76	2 809,21
	362100	Denkmalpflege	166 904,89				5 570,44	161 334,45
	381030	Veranstaltungs- und Kulturzentrum	10 833,88				1 210,61	9 623,27
	520000	Umweltschutz	1 910,69				201,13	1 709,56
	522000	Klimaschutz	8 762,83				951,89	7 810,94
	523000	Lärmbekämpfung	730 619,97				115 200,88	615 419,09
	610000	Bundesstraßen	16 849,95	17 466,63			514,28	33 802,30
	612000	Gemeindestraßen	17 392 919,96	668 183,66			844 425,21	17 216 678,41
	616000	Sonstige Straßen und Wege	10 452,62				402,02	10 050,60
	640000	Einrichtungen und Maßnahmen n. der StVO	118 340,00				15 180,00	103 160,00
	710000	Land- und forstwirtschaftlicher Weg	53 859,97				3 758,27	50 101,70
	815000	Park- und Gartenanlagen	585 742,99	49 138,60			30 529,87	604 351,72
	815100	Park- und Gartenanlagen	48 383,10				12 839,51	35 543,59

MVAG	Ansatz	Bezeichnung	Buchwert 31.12.2024	Zugänge/ + Umbuchungen -	Abgänge/ -	Wertaufholung+/ Wertminderung-	Abschreibung	Buchwert 31.12.2025
	831000	Gemeindeteich	164 841,06				16 697,95	148 143,11
	840000	Grundbesitz	37 009 597,53				1 020,21	37 008 577,32
	851000	Abwasserbeseitigung	2 294,27					2 294,27
	852000	Abfallwirtschaftszentrum	45 673,41				4 408,00	41 265,41
	853000	Wohn- und Geschäftsgebäude	15 358 245,26	981,70			1 528,88	15 357 698,08
	853010	Migazzi-Haus	43 603,70					43 603,70
	853020	Grundankäufe	28 000,00					28 000,00
1022	Gebäude und Bauten		40 404 162,34	1 243 766,67	0,00	0,00	1 354 667,58	40 293 261,43
	029000	Amtsgebäude	2 823 562,33				75 735,84	2 747 826,49
	164000	Förderung d.Brandbekämpfung und Brandverhütung	3 539 498,96				104 482,92	3 435 016,04
	211000	Volksschule	4 762 073,19				149 984,19	4 612 089,00
	240000	Kindergarten Europaplatz	416 145,80	2 412,56			10 972,33	407 586,03
	240200	Kindergarten Reisenbauerring	1 094 579,16	101 460,87			47 954,09	1 148 085,94
	240300	Küche (f. KG und Hort)	461 768,36	10 836,60			14 922,95	457 682,01
	240500	Kindergarten Anningerpark	5 140 204,80				126 324,97	5 013 879,83
	240600	Wichtelhaus	687 756,88	78 201,00			23 983,09	741 974,79
	250000	Hort Europaplatz	221 288,71				11 775,05	209 513,66
	250100	Hort Rathauspark	1 686 138,40	53 350,00			58 710,66	1 680 777,74
	259100	Jugendhaus	398 046,46	419,47			8 131,85	390 334,08
	263000	Sportbetrieb Freizeitzentrum	6 781 249,51	34 804,73			169 277,17	6 646 777,07
	263020	Tribünengebäude/Stadion	283 183,95				17 116,43	266 067,52
	273000	Volksbüchereien	5 585,65				970,04	4 615,61
	360000	Museum	155 223,77				3 837,66	151 386,11
	381030	Veranstaltungs- und Kulturzentrum	916 688,05	384 583,97			55 974,86	1 245 297,16
	522010	Photovoltaikanlagen	450 381,15	220 375,83			37 249,90	633 507,08
	579000	Inhalatorium	33 940,63	14 689,68			1 554,13	47 076,18
	649000	Sonstige Einrichtungen u. Maßnahmen	49 621,44	18 800,72			3 882,45	64 539,71
	817000	Friedhof	247 945,54	22 731,46			22 230,53	248 446,47
	831000	Gemeindeteich	305 225,83				21 195,46	284 030,37
	852000	Abfallwirtschaftszentrum	151 168,91				15 658,90	135 510,01
	853000	Wohn- und Geschäftsgebäude	6 468 357,69	296 856,91			283 607,95	6 481 606,65
	853010	Migazzi-Haus	3 322 800,90	4 242,87			88 887,55	3 238 156,22
	853030	Haus Parkstraße 6 (Alte Feuerwehr)	1 726,27				246,61	1 479,66
1023	Wasser- und Abwasserbauten und -anlagen		15 725 019,47	460 308,62	0,00	0,00	632 662,32	15 552 665,77
	639000	Sonstige Einrichtungen u. Maßnahmen	25 829,61				744,45	25 085,16
	850000	Wasserversorgung	6 026 317,72	402 807,92			264 837,30	6 164 288,34
	851000	Abwasserbeseitigung	9 672 872,14	57 500,70			367 080,57	9 363 292,27
1024	Sonderanlagen		10 337 538,40	643 354,10	0,00	0,00	501 647,13	10 479 245,37
	029000	Amtsgebäude	278 247,26				13 581,42	264 665,84

MVAG	Ansatz	Bezeichnung	Buchwert 31.12.2024	Zugänge/ + Umbuchungen -	Abgänge/ -	Wertaufholung+/ Wertminderung-	Abschreibung	Buchwert 31.12.2025
	240200	Kindergarten Reisenbauerring	2 024,06				506,02	1 518,04
	240600	Wichtelhaus	2 567,67				111,64	2 456,03
	250000	Hort Europaplatz	12 529,15				455,61	12 073,54
	262020	Sportplätze	216 590,19				25 583,90	191 006,29
	263000	Sportbetrieb Freizeitzentrum	116 594,58				9 505,64	107 088,94
	269000	Gesund und Fit	2 425,01				88,18	2 336,83
	269100	Jugend in Bewegung	265 652,48				10 606,44	255 046,04
	369000	Sonstige Einrichtungen u. Maßnahmen	52 934,34	12 026,41			23 217,37	41 743,38
	381030	Veranstaltungs- und Kulturzentrum						
	579000	Inhalatorium	287 716,11				10 857,21	276 858,90
	610000	Bundesstraßen	29 206,48				452,81	28 753,67
	633000	Wildbachverbauung		2 022,45			12,64	2 009,81
	639000	Sonstige Einrichtungen u. Maßnahmen	1 267 753,20				19 225,68	1 248 527,52
	640000	Einrichtungen und Maßnahmen n. der StVO	260 097,64					260 097,64
	815000	Park- und Gartenanlagen	2 208 632,69				17 007,02	2 191 625,67
	815100	Park- und Gartenanlagen	1 118 745,25					1 118 745,25
	816000	Öffentliche Beleuchtung u. öffentl. U hr	2 246 004,16	545 141,34			287 923,20	2 503 222,30
	817000	Friedhof	1 170 352,13	10 500,00			39 361,62	1 141 490,51
	831000	Gemeindeteich	31 511,33				8 262,27	23 249,06
	850000	Wasserversorgung	261 016,06				9 491,50	251 524,56
	851000	Abwasserbeseitigung	248 041,23				8 887,97	239 153,26
	852000	Abfallwirtschaftszentrum	258 241,24	73 663,90			16 363,18	315 541,96
	853000	Wohn- und Geschäftsgebäude	656,14				145,81	510,33
1025	Technische Anlagen, Fahrzeuge und Maschinen		3 675 187,56	710 350,58	0,00	0,00	562 757,01	3 822 781,13
	010000	Gemeindeamt	39 695,75				4 961,97	34 733,78
	164000	Förderung d.Brandbekämpfung und Brandverhütung	1 663 940,43	596 593,83			125 896,68	2 134 637,58
	180000	Zivilschutz	77 146,87				6 796,08	70 350,79
	263000	Sportbetrieb Freizeitzentrum	3 704,02				591,65	3 112,37
	263020	Tribünengebäude/Stadion		22 500,00			2 250,00	20 250,00
	381020	Sonst. kulturelle Aktivitäten	68 636,38				7 626,26	61 010,12
	381030	Veranstaltungs- und Kulturzentrum	164 746,04	797,73			29 730,65	135 813,12
	423000	Essen auf Rädern	8 943,75				1 987,50	6 956,25
	522000	Klimaschutz	235 942,63	3 635,80			20 468,31	219 110,12
	612000	Gemeindestraßen	32 770,88				5 114,13	27 656,75
	616000	Sonstige Straßen und Wege	6 689,03				881,90	5 807,13
	817000	Friedhof	61 465,74	1 451,76			10 558,20	52 359,30
	820000	Bauhof	1 237 516,27	17 520,27			279 941,86	975 094,68
	831000	Gemeindeteich	9 425,37	392,43			2 123,65	7 694,15
	850000	Wasserversorgung	25 265,76	61 539,82			55 769,58	31 036,00

MVAG	Ansatz	Bezeichnung	Buchwert 31.12.2024	Zugänge/ + Umbuchungen -	Abgänge/ -	Wertaufholung+/ Wertminderung-	Abschreibung	Buchwert 31.12.2025
	851000	Abwasserbeseitigung	1 922,39	5 918,94			752,09	7 089,24
	852000	Abfallwirtschaftszentrum	37 376,25				7 306,50	30 069,75
1026	Amts-, Betriebs- und Geschäftsausstattung		2 995 654,30	513 098,42	-1 601,23	0,00	545 581,98	2 964 771,97
	010000	Gemeindeamt	33 929,40	10 126,05			8 802,15	35 253,30
	016000	Elektronische Datenverarbeitung	75 889,88	50 280,65			22 732,36	103 438,17
	029000	Amtsgebäude	90 761,30				21 145,46	69 615,84
	164000	Förderung d.Brandbekämpfung und Brandverhütung	96 925,83	10 322,28			20 006,60	87 241,51
	164100	Brand- und Katastrophenschutz	753,34				502,23	251,11
	180000	Zivilschutz	95 284,65				6 308,97	88 975,68
	211000	Volksschule	226 470,51	25 940,00			61 894,43	190 516,08
	240000	Kindergarten Europaplatz	109 684,73	35 547,12			14 907,35	130 324,50
	240200	Kindergarten Reisenbauerring	141 718,01	16 231,30			15 769,48	142 179,83
	240300	Küche (f. KG und Hort)	45 507,28	9 466,34			6 065,73	48 907,89
	240500	Kindergarten Anningerpark	120 275,84	36 393,04			16 556,34	140 112,54
	240600	Wichtelhaus	55 913,90	12 701,78			5 947,23	62 668,45
	250000	Hort Europaplatz	100 953,44	1 907,96			11 360,64	91 500,76
	250100	Hort Rathauspark	81 359,30	31 961,69			12 097,38	101 223,61
	259100	Jugendhaus		1 407,28			70,36	1 336,92
	263000	Sportbetrieb Freizeitzentrum	52 339,13	436,11	-1 601,23		9 231,23	45 145,24
	263020	Tribünengebäude/Stadion	37 241,55	874,00			7 687,80	30 427,75
	269100	Jugend in Bewegung	15 303,58				1 643,09	13 660,49
	273000	Volksbüchereien	78 867,69	8 648,39			10 335,32	77 180,76
	283000	Wissenschaft.Archive/Studienbibl.	1 150,77	7 226,29			2 097,38	6 279,68
	312000	Maßnahmen zur Förderung der bild. K ünste	21 338,85	2 998,44			254,00	24 083,29
	320000	Musikschule	103 944,51	4 156,19			14 024,18	94 076,52
	362000	Denkmalpflege	1 324,48				147,16	1 177,32
	363000	Altstadterhaltung u. Ortsbildpflege	30 940,02				3 640,00	27 300,02
	380000	Altes Rathaus	2 826,25	2 742,88			865,82	4 703,31
	381020	Sonst. kulturelle Aktivitäten	50 723,41				10 022,13	40 701,28
	381030	Veranstaltungs- und Kulturzentrum	116 682,03	42 948,72			33 824,30	125 806,45
	423000	Essen auf Rädern	3 370,37	3 908,98			619,65	6 659,70
	424000	Heimhilfe		1 334,00			66,70	1 267,30
	429000	Sonstige Einrichtungen u. Maßnahmen	6 584,88	1 308,35			992,95	6 900,28
	579000	Inhalatorium	1 017,28				184,96	832,32
	612000	Gemeindestraßen	73 250,85	14 810,41			10 648,23	77 413,03
	616000	Sonstige Straßen und Wege	16 262,52				5 420,84	10 841,68
	812000	Öffentl. WC-Anlagen		6 141,67			307,08	5 834,59
	815000	Park- und Gartenanlagen	453 049,21	37 454,73			90 869,68	399 634,26
	817000	Friedhof	62 697,94	8 625,97			11 568,03	59 755,88

MVAG	Ansatz	Bezeichnung	Buchwert 31.12.2024	Zugänge/ + Umbuchungen -	Abgänge/ -	Wertaufholung+/ Wertminderung-	Abschreibung	Buchwert 31.12.2025
	820000	Bauhof	22 267,99	11 899,76			9 601,46	24 566,29
	831000	Gemeindeteich	137 125,19	32 982,47			39 164,77	130 942,89
	850000	Wasserversorgung	22 802,53	9 562,37			4 135,78	28 229,12
	851000	Abwasserbeseitigung	176 950,80				12 267,14	164 683,66
	852000	Abfallwirtschaftszentrum	72 072,01	1 917,10			9 842,15	64 146,96
	853000	Wohn- und Geschäftsgebäude	64 245,83	70 836,10			15 876,58	119 205,35
	853010	Migazzi-Haus	81 911,14				12 838,87	69 072,27
	853030	Haus Parkstraße 6 (Alte Feuerwehr)	13 936,08				3 237,99	10 698,09
1027	Kulturgüter		344 643,64	0,00	0,00	0,00	0,00	344 643,64
	269000	Gesund und Fit	78 738,45					78 738,45
	362000	Denkmalpflege	7 707,48					7 707,48
	815000	Park- und Gartenanlagen	101 202,67					101 202,67
	853010	Migazzi-Haus	156 995,04					156 995,04
		Summe Aktiva	148 480 150,49	4 398 169,70	-1 601,23	0,00	4 745 011,57	148 134 909,85

MVAG	Ansatz	Bezeichnung	Buchwert 31.12.2024	Zugänge/ + Umbuchungen -	Abgänge/ -	Wertaufholung+/ Wertminderung-	Abschreibung	Buchwert 31.12.2025
1311	Investitionszuschüsse von Trägern öffentlichen Rechts		-5 783 529,80	0,00	596 979,04	0,00	-218 136,80	-6 162 372,04
	010000	Gemeindeamt	-6 400,00				-800,00	-5 600,00
	029000	Amtsgebäude	-104 443,84				-2 474,00	-101 969,84
	164000	Förderung d.Brandbekämpfung und Brandverhütung	-438 356,43				-23 688,73	-414 667,70
	211000	Volksschule	-405 245,19				-12 881,69	-392 363,50
	240000	Kindergarten Europaplatz	-38 786,06				-1 251,16	-37 534,90
	240200	Kindergarten Reisenbauerring			54 000,00		-1 800,00	-52 200,00
	240500	Kindergarten Anningerpark	-256 650,00				-5 900,00	-250 750,00
	240600	Wichtelhaus	-105 000,00				-2 500,00	-102 500,00
	262020	Sportplätze			56 040,00		-4 276,76	-51 763,24
	263000	Sportbetrieb Freizeitzentrum	-10 416,67		8,41		-1 389,49	-9 035,59
	269100	Jugend in Bewegung	-66 666,65				-2 666,67	-63 999,98
	423000	Essen auf Rädern						
	522000	Klimaschutz	-1 467,17				-172,61	-1 294,56
	522010	Photovoltaikanlagen	-9 230,77		105 058,74		-4 255,12	-110 034,39
	579000	Inhalatorium	-66 771,60				-2 519,68	-64 251,92
	612000	Gemeindestraßen	-1 366 984,95		209 627,58		-56 918,89	-1 519 693,64
	616000	Sonstige Straßen und Wege	-4 484,46				-1 281,27	-3 203,19
	639000	Sonstige Einrichtungen u. Maßnahmen	-851 940,54				-12 407,42	-839 533,12
	815000	Park- und Gartenanlagen	-5 089,00				-1 454,00	-3 635,00
	816000	Öffentliche Beleuchtung u. öffentl.U hr	-8 913,36				-1 006,67	-7 906,69
	820000	Bauhof	-2 458,82		4 000,00		-815,17	-5 643,65
	850000	Wasserversorgung	-769 634,07		874,00		-32 715,44	-737 792,63
	851000	Abwasserbeseitigung	-1 264 506,90		133 389,77		-44 240,78	-1 353 655,89
	852000	Abfallwirtschaftszentrum	-83,32		33 980,54		-721,25	-33 342,61
1313	Investitionszuschüsse von Übrigen		-2 002 625,54	-3 182,60	150 754,48	0,00	-85 057,47	-2 071 505,15
	263000	Sportbetrieb Freizeitzentrum	-69 223,79				-2 428,90	-66 794,89
	612000	Gemeindestraßen	-292 394,01		60 647,64		-14 750,52	-338 291,13
	850000	Wasserversorgung	-596 475,86		36 864,04		-23 595,60	-609 744,30
	851000	Abwasserbeseitigung	-1 044 531,88	-3 182,60	53 242,80		-44 282,45	-1 056 674,83
		Summe Passiva	-7 786 155,34	-3 182,60	747 733,52	0,00	-303 194,27	-8 233 877,19
		Saldo Aktiva/Passiva	140 693 995,15	4 394 987,10	746 132,29	0,00	4 441 817,30	139 901 032,66

Liste der nicht bewerteten Kulturgüter (Anlage 6h)

Art	Bezeichnung	Standort	Anzahl (bei Sammlungen)
Unbeweglich	Türkenkreuz	Kulturgüter Wiener Neudorf/Marterl	1
Unbeweglich	Zigeunerinsel Bildstock	Kulturgüter Wiener Neudorf/Marterl	1
Unbeweglich	Bärnkopf Materl	Kulturgüter Wiener Neudorf/Marterl	1
Unbeweglich	Dreifaltigkeits Kapelle	Kulturgüter Wiener Neudorf/Marterl	1
Unbeweglich	Marienbildpeiler	Kulturgüter Wiener Neudorf/Marterl	1
Unbeweglich	Hackerkreuz	Kulturgüter Wiener Neudorf/Marterl	1
Unbeweglich	Holzkreuz Friedhof	Kulturgüter Wiener Neudorf/Marterl	1
Unbeweglich	Brunnen Volksheim	Kulturgüter Wiener Neudorf/Marterl	1
Unbeweglich	Prenninger Denkmal	Kulturgüter Wiener Neudorf/Marterl	1
Unbeweglich	Mariensäule	Kulturgüter Wiener Neudorf/Marterl	1
Unbeweglich	Steinbrunnen Kreisverkehr	Kulturgüter Wiener Neudorf/Marterl	1
Unbeweglich	Kriegerdenkmal	Kulturgüter Wiener Neudorf/Marterl	1
Unbeweglich	Wand Alte Feuerwehr	Kulturgüter Wiener Neudorf/Marterl	1
Unbeweglich	Kranichbrunnen	Kulturgüter Wiener Neudorf/Marterl	1
Unbeweglich	Kapelle Klosterpark 1	Kulturgüter Wiener Neudorf/Marterl	1
Unbeweglich	Kapelle Klosterpark 2	Kulturgüter Wiener Neudorf/Marterl	1
Unbeweglich	Jesuskreuz Klosterpark	Kulturgüter Wiener Neudorf/Marterl	1
Unbeweglich	Schwesternfriedhof	Kulturgüter Wiener Neudorf/Marterl	1
Unbeweglich	Ehrengruft Franz Fürst	Kulturgüter Wiener Neudorf/Marterl	1
Unbeweglich	Jesuskreuz Friedhof	Kulturgüter Wiener Neudorf/Marterl	1
Unbeweglich	Ehrenggrab Karl Prenninger	Kulturgüter Wiener Neudorf/Marterl	1

Nachweis Vermögen mit abgeänderter Nutzungsdauer

Konto	Bezeichnung	Nutzungsdauer lt. VRV	Abweichende Nutzungsdauer	Begründung
2/0040012/00001	Fahrgastanzeiger Bushaltestellen 2019	15,0	10,0	elektronische Tafeln
2/0040012/00002	KT Fahrgastanzeiger Bushaltestellen, Landesförderung Stadtern	15,0	10,0	elektronische Tafeln
2/0120001/00007	Photovoltaikanlage Sporthalle 2024-	15,0	20,0	Steuerrecht 20 Jahre
2/0120001/00029	2025 Photovoltaikanlage Sporthalle	15,0	20,0	Steuerrecht 20 Jahre
2/0120001/00031	Photovoltaikanlage KG-Anningerpark 2025	15,0	20,0	Steuerrecht 20 Jahre
3/0040009/00001	Lärmschutz 2019	10,0	25,0	Vereinbarung Asfinag
3/0350004/00001	Öffentliche Beleuchtung - Contracting	10,0	15,0	15 Jahre Contracting-Betriebsführung
3/0350004/00006	KT Lichtpunktförderung 2018, Landesförderung	10,0	15,0	Anlehnung an Contracting
3/0410001/00006	Bäume mit Mehrwert	5,0	0,0	Festwertverfahren, da Bäume keine Abschreibung
3/0410001/00007	Bäume	5,0	0,0	Festwertverfahren: Annahme 1000 Euro pro Baum.
4/0040012/00001	Verkehrszeichen	15,0	0,0	Festwertverfahren: Annahme 100,00 Euro pro Verkehrsschild (inkl. Steher und Sockel)
4/0040012/00002	Radweg Herzfelder- u. Ferdinandsgasse Verkehrszeichen 2020	15,0	0,0	Verkehrszeichen € 100,- inkl. Steher und Sockel
4/0150002/11299	Rüstfahrzeug FFW 2008	10,0	25,0	Anpassung Nutzungsdauer an Förderrichtlinien Feuerwehr
4/0150002/11301	Hilfeleistungsfzg. HLF 3 (MD-496HG) FFW 2013	10,0	25,0	Anpassung Nutzungsdauer an Förderrichtlinien Feuerwehr
4/0150002/11302	HLF 3 FFW 2015	10,0	25,0	Anpassung Nutzungsdauer an Förderrichtlinien Feuerwehr
4/0150002/11303	Drehleiter FFW 2018	10,0	25,0	Anpassung Nutzungsdauer an Förderrichtlinien Feuerwehr
4/0150002/11523	Feuerwehrauto HLF 2 2019	10,0	25,0	Anpassung Nutzungsdauer an Förderrichtlinien Feuerwehr
4/0150002/11524	Abschleppfahrzeug FFW 2019	10,0	25,0	Anpassung Nutzungsdauer an Förderrichtlinien Feuerwehr
4/0150002/11527	KT Drehleiter FFW 2018, Landesförderung	10,0	25,0	Anpassung Nutzungsdauer an Förderrichtlinien Feuerwehr
4/0150002/11528	KT HLF 3, FFW, 2013, Landesförderung	10,0	25,0	Anpassung Nutzungsdauer an Förderrichtlinien Feuerwehr
4/0150002/11529	KT HLF 3, FFW, 2015, Landesförderung	10,0	25,0	Anpassung Nutzungsdauer an Förderrichtlinien Feuerwehr
4/0150002/11532	Feuerwehrauto HLF 4 2020-2021	10,0	25,0	Anpassung Nutzungsdauer an Förderrichtlinien Feuerwehr
4/0150002/11549	Feuerwehrauto HLF 4 2022	10,0	25,0	Anpassung Nutzungsdauer an Förderrichtlinien Feuerwehr
4/0150002/11550	KT HLF 4, FFW 2022, Landesförderung	10,0	25,0	Anpassung Nutzungsdauer an Förderrichtlinien Feuerwehr
5/0110002/11305	Grundausstattung Bücher Bücherei	10,0	0,0	Festwertverfahren: Grundausstattung
5/0110002/11306	Grundausstattung Geschirr + Thermoports Küche	10,0	0,0	Festwertverfahren: Grundausstattung
5/0110002/11307	Grundausstattung Bücher Hort Rathauspark	10,0	0,0	Festwertverfahren: 4 Gruppen je € 2.000,00
5/0110002/11308	Grundausstattung Spiele Hort Rathauspark	10,0	0,0	Festwertverfahren: 4 Gruppen je € 5.000,00
5/0110002/11309	Grundausstattung Geschirr Hort Rathauspark	10,0	0,0	Festwertverfahren: 5 Gruppen je € 2.000,00
5/0110002/11310	Grundausstattung Bücher Kindergarten Europaplatz	10,0	0,0	Festwertverfahren: 5 Gruppen je € 2.000,00
5/0110002/11311	Grundausstattung Spiele Kindergarten Europaplatz	10,0	0,0	Festwertverfahren: 5 Gruppen je € 5.000,00
5/0110002/11312	Grundausstattung Geschirr Kindergarten Europaplatz	10,0	0,0	Festwertverfahren: 5 Gruppen je € 2.000,00
5/0110002/11313	Grundausstattung Bücher Wichtelhaus	10,0	0,0	Festwertverfahren: 4 Gruppen je € 2.000,00
5/0110002/11314	Grundausstattung Spiele Wichtelhaus	10,0	0,0	Festwertverfahren: 4 Gruppen je € 5.000,00
5/0110002/11315	Grundausstattung Geschirr Wichtelhaus	10,0	0,0	Festwertverfahren: 4 Gruppen je € 2.000,00
5/0110002/11316	Grundausstattung Bücher Kindergarten RBR	10,0	0,0	Festwertverfahren: 5 Gruppen je € 2.000,00
5/0110002/11317	Grundausstattung Spiele Kindergarten RBR	10,0	0,0	Festwertverfahren: 5 Gruppen je € 5.000,00
5/0110002/11318	Grundausstattung Geschirr Kindergarten RBR	10,0	0,0	Festwertverfahren: 5 Gruppen je € 2.000,00
5/0110002/11319	Grundausstattung Bücher Kindergarten Anningerpark	10,0	0,0	Festwertverfahren: 5 Gruppen je € 2.000,00

Konto	Bezeichnung	Nutzungsdauer lt. VRV	Abweichende Nutzungsdauer	Begründung
5/0110002/11320	Grundausstattung Spiele Kindergarten Anningerpark	10,0	0,0	Festwertverfahren: 5 Gruppen je € 5.000,00
5/0110002/11321	Grundausstattung Geschirr Kindergarten Anningerpark	10,0	0,0	Festwertverfahren: 5 Gruppen je € 2.000,00
5/0110002/11322	Grundausstattung Bücher Hort Europaplatz	10,0	0,0	Festwertverfahren: 4 Gruppen je € 2.000,00 + 1 Gruppe ab 09/2021
5/0110002/11323	Grundausstattung Spiele Hort Europaplatz	10,0	0,0	Festwertverfahren: 4 Gruppen je € 5.000,00 + 1 Gruppe ab 09/2021
5/0110002/11324	Grundausstattung Geschirr Hort Europaplatz	10,0	0,0	Festwertverfahren: 4 Gruppen je € 2.000,00 + 1 Gruppe ab 09/2021
5/0110002/11541	Grundausstattung Spiele Kleinkindgruppe KIGA Anningerpark	10,0	0,0	Festwertverfahren: 1 Gruppe je € 5.000,00
5/0110002/11542	Grundausstattung Spiele Kleinkindgruppe KIGA RBR	10,0	0,0	Festwertverfahren: 1 Gruppe je € 5.000,00
5/0110002/11543	Grundausstattung Spiele Kleinkindgruppe KIGA Ann.Park	10,0	0,0	Festwertverfahren: 1 Gruppe je € 5.000,00
5/0110002/11544	Grundausstattung Kleinkindgruppe KG Euro	10,0	0,0	Festwertverfahren: 1 Gruppe je € 5.000,00

Nettovermögensveränderungsrechnung (Anlage 1d)

Nettovermögensveränderungsrechnung	Saldo der Eröffnungsbilanz	Kumuliertes Nettoergebnis	Haushalts-rücklagen	Neubewertungs-rücklagen	Fremdwährungs-umrechnungs-rücklagen	Summe Nettovermögen
Nettovermögen zum 31.12.2024	82 311 723,02	20 161 549,95	5 280 857,36	0,00	0,00	107 754 130,33
1. Änderungen der Ansatz- und Bewertungsmethoden	0,00	0,00	XXXXXXXXXXXXXX	0,00	0,00	0,00
2. Nacherfassung von Vermögenswerten	0,00	0,00	0,00	0,00	0,00	0,00
3. Änderung der erstmaligen Eröffnungsbilanz (gem. § 38 Abs. 8)	0,00	0,00	0,00	0,00	0,00	0,00
Angepasstes Nettovermögen zum 31.12.2024	82 311 723,02	20 161 549,95	5 280 857,36	0,00	0,00	107 754 130,33
4. Veränderung aus der Bewertung von zur Veräußerung verfügbarer Finanzinstrumente	XXXXXXXXXXXXXX	XXXXXXXXXXXXXX	XXXXXXXXXXXXXX	0,00	XXXXXXXXXXXXXX	0,00
5. Veränderung aus der Bewertung von Beteiligungen	XXXXXXXXXXXXXX	XXXXXXXXXXXXXX	XXXXXXXXXXXXXX	0,00	XXXXXXXXXXXXXX	0,00
6. Veränderung aus der Umrechnung von Vermögen und Fremdmittel in fremder Währung	XXXXXXXXXXXXXX	XXXXXXXXXXXXXX	XXXXXXXXXXXXXX	XXXXXXXXXXXXXX	0,00	0,00
7. Veränderung aus Kapitalvermindierungen und -erhöhungen	XXXXXXXXXXXXXX	0,00	0,00	0,00	0,00	0,00
Summe Nettoveränderung, die nicht in die Ergebnisrechnung eingegangen ist						
8. Nettoergebnis des Finanzjahres (SA0)	XXXXXXXXXXXXXX	2 014 965,49	XXXXXXXXXXXXXX	XXXXXXXXXXXXXX	XXXXXXXXXXXXXX	2 014 965,49
9. Haushaltsrücklagen (SA01)	XXXXXXXXXXXXXX	265 088,45	-265 088,45	XXXXXXXXXXXXXX	XXXXXXXXXXXXXX	0,00
Nettovermögen zum 31.12.2025	82 311 723,02	22 441 603,89	5 015 768,91	0,00	0,00	109 769 095,82

Nachweis Kundenforderungen

Konto	Bezeichnung	Saldo Brutto 31.12.2024	Saldo Brutto 31.12.2025	Netto	USt
Nicht voranschlagswirksame Gebarung					
0/000000+361100	Werbeabgabe	12,20	6,10	5,08	1,02
0/000000+361300	Bundesgebühren	684,10	1 677,80	1 677,80	0,00
0/000000+369700	Mittagessen MA	484,98	298,70	298,70	0,00
Summe Nicht voranschlagswirksame Gebarung		1 181,28	1 982,60	1 981,58	1,02
010000 Gemeindeamt					
1/010000-752000	Beitrag an Gemeindeverbände	0,00	-113,92	-113,92	0,00
2/010000+816000	Kostenersatz km-Geld	897,00	58,25	58,25	0,00
Summe 010000 Gemeindeamt		897,00	-55,67	-55,67	0,00
015000 Pressestelle, Öffentlichkeitsarbeit					
2/015000+810200	Werbeeinschaltungen	243,60	121,80	101,50	20,30
Summe 015000 Pressestelle, Öffentlichkeitsarbeit		243,60	121,80	101,50	20,30
132000 Gesundheitspolizei					
2/132000+812000	Totenbeschauggebühr	898,00	1 137,00	1 137,00	0,00
Summe 132000 Gesundheitspolizei		898,00	1 137,00	1 137,00	0,00
211000 Volksschule					
2/211000+816000	Ersatz Frühbetreuung	232,56	377,91	377,91	0,00
Summe 211000 Volksschule		232,56	377,91	377,91	0,00
211010 Ganztagschule					
2/211010+810000	Elternbeiträge für Essen	4 395,33	4 513,04	4 228,34	284,70
2/211010+810020	Elternbeiträge f. Erziehung u. Betreuung	5 011,05	5 350,96	5 350,96	0,00
Summe 211010 Ganztagschule		9 406,38	9 864,00	9 579,30	284,70
240000 Kindergarten Europaplatz					
2/240000+810000	Elternbeiträge für Essen	1 884,00	2 428,31	2 207,67	220,64
2/240000+810010	Elternbeiträge für Material	400,00	540,00	490,86	49,14
2/240000+810020	Elternbeiträge f. Erziehung u. Betreuung	2 772,66	3 570,65	3 231,23	339,42
Summe 240000 Kindergarten Europaplatz		5 056,66	6 538,96	5 929,76	609,20
240200 Kindergarten Reisenbauerring					
2/240200+810000	Elternbeiträge für Essen	3 892,09	4 945,33	4 495,95	449,38
2/240200+810010	Elternbeiträge für Material	814,83	1 034,84	940,68	94,16

Konto	Bezeichnung	Saldo Brutto 31.12.2024	Saldo Brutto 31.12.2025	Netto	USt
2/240200+810020	Elternbeiträge f. Erziehung u. Betreuung	3 935,29	5 617,21	5 106,77	510,44
	Summe 240200 Kindergarten Reisenbauerring	8 642,21	11 597,38	10 543,40	1 053,98
240300	Küche (f. KG und Hort)				
1/240300-600000	Energiebezüge Strom	9 512,64	0,00	0,00	0,00
2/240300+811000	Miet- und Pachterträge	2 787,86	2 873,40	2 394,50	478,90
	Summe 240300 Küche (f. KG und Hort)	12 300,50	2 873,40	2 394,50	478,90
240500	Kindergarten Anningerpark				
2/240500+810000	Elternbeiträge für Essen	1 080,00	1 479,00	1 344,61	134,39
2/240500+810010	Elternbeiträge für Material	200,00	290,00	263,61	26,39
2/240500+810020	Elternbeiträge f. Erziehung u. Betr	1 022,11	1 713,21	1 557,53	155,68
	Summe 240500 Kindergarten Anningerpark	2 302,11	3 482,21	3 165,75	316,46
240600	Wichtelhaus				
2/240600+810000	Elternbeiträge für Essen	1 368,44	1 711,37	1 555,80	155,57
2/240600+810010	Beschäftigungsbeitrag	103,00	141,00	128,20	12,80
2/240600+810020	Elternbeiträge für Betreuung	3 061,95	2 964,95	2 695,45	269,50
	Summe 240600 Wichtelhaus	4 533,39	4 817,32	4 379,45	437,87
250000	Hort Europaplatz				
2/250000+810000	Elternbeiträge für Essen	2 496,60	2 436,60	2 215,22	221,38
2/250000+810010	Elternbeiträge für Material	390,00	380,00	345,42	34,58
2/250000+810020	Elternbeiträge f. Erziehung u. Betreuung	2 810,40	2 656,19	2 394,50	261,69
	Summe 250000 Hort Europaplatz	5 697,00	5 472,79	4 955,14	517,65
250100	Hort Rathauspark				
2/250100+810000	Elternbeiträge f.Essen	3 254,20	3 874,20	3 522,19	352,01
2/250100+810010	Elternbeiträge für Material	525,80	595,80	541,59	54,21
2/250100+810020	Elternbeiträge f. Erziehung u. Betr	2 993,34	3 971,54	3 607,06	364,48
	Summe 250100 Hort Rathauspark	6 773,34	8 441,54	7 670,84	770,70
263000	Sportbetrieb Freizeitzentrum				
2/263000+811000	Mieten und Betriebskosteners. (20%)	3 585,34	8 257,57	6 881,31	1 376,26
	Summe 263000 Sportbetrieb Freizeitzentrum	3 585,34	8 257,57	6 881,31	1 376,26
263020	Tribünengebäude/Stadion				
2/263020+811000	Mieten und Betriebskostenersätze	0,00	327,06	272,55	54,51
	Summe 263020 Tribünengebäude/Stadion	0,00	327,06	272,55	54,51

Konto	Bezeichnung	Saldo Brutto 31.12.2024	Saldo Brutto 31.12.2025	Netto	USt
320000	Musikschule				
2/320000+810000	Besuchsgelder	84 977,73	311,38	311,38	0,00
	Summe 320000 Musikschule	84 977,73	311,38	311,38	0,00
380000	Altes Rathaus				
2/380000+811000	Benützungsgebühren	240,00	120,00	100,00	20,00
	Summe 380000 Altes Rathaus	240,00	120,00	100,00	20,00
381010	Diverse Märkte				
2/381010+810200	Erlöse aus div. Märkten (20 %)	40,00	804,00	670,00	134,00
	Summe 381010 Diverse Märkte	40,00	804,00	670,00	134,00
381020	Sonst. kulturelle Aktivitäten				
2/381020+811000	Leihgebühren	235,00	90,00	75,00	15,00
	Summe 381020 Sonst. kulturelle Aktivitäten	235,00	90,00	75,00	15,00
381030	Veranstaltungs- und Kulturzentrum				
2/381030+810200	Ref. Tischtuchreinigung	338,35	140,85	117,37	23,48
2/381030+811010	Miet- und Pachtertrag	6 726,50	4 586,50	3 822,09	764,41
	Summe 381030 Veranstaltungs- und Kulturzentrum	7 064,85	4 727,35	3 939,46	787,89
423000	Essen auf Rädern				
2/423000+810000	Rückersätze von Ausgaben	4 186,46	4 428,10	4 025,55	402,55
	Summe 423000 Essen auf Rädern	4 186,46	4 428,10	4 025,55	402,55
429000	Sonstige Einrichtungen u. Maßnahmen				
1/429000-768200	Zuwendungen zum Mietzins	-934,30	0,00	0,00	0,00
2/429000+816200	Sozialfonds	11 991,58	9 221,58	9 221,58	0,00
	Summe 429000 Sonstige Einrichtungen u. Maßnahmen	11 057,28	9 221,58	9 221,58	0,00
480000	Allgemeine Wohnbauförderung				
2/480000+246000	Rückzahlung Darlehen von privaten Haushalten	257 200,00	257 200,00	257 200,00	0,00
	Summe 480000 Allgemeine Wohnbauförderung	257 200,00	257 200,00	257 200,00	0,00
817000	Friedhof				
2/817000+852000	Grabstellengebühren	7 171,10	7 423,50	7 423,50	0,00
2/817000+852100	Begräbnis-u.Leichenkammergebühren	4 835,00	7 246,00	7 246,00	0,00

Rechnungsabschluss 2025

Marktgemeinde Wiener Neudorf

Nachweis Kundenforderungen

Konto	Bezeichnung	Saldo Brutto 31.12.2024	Saldo Brutto 31.12.2025	Netto	USt
2/817000+852200	Grabdenkmal-,Einfass.Geb.,Deckel	2 237,15	0,00	0,00	0,00
	Summe 817000 Friedhof	14 243,25	14 669,50	14 669,50	0,00
840000	Grundbesitz				
2/840000+811010	Miet- und Pachterträge	0,00	4 032,00	3 360,00	672,00
	Summe 840000 Grundbesitz	0,00	4 032,00	3 360,00	672,00
850000	Wasserversorgung				
2/850000+300010	Kapitaltransfers von Bund WVA BA 02	9 328,75	7 989,57	7 989,57	0,00
2/850000+300020	Kapitaltransfers von Bund WVA BA 04	18 624,20	16 748,67	16 748,67	0,00
2/850000+300030	Kapitaltransfers von Bund WVA BA 05	29 885,65	27 166,36	27 166,36	0,00
2/850000+300050	Kapitaltransfers von Bund, WVA BA 07	20 613,89	19 100,34	19 100,34	0,00
2/850000+300070	Kapitaltransfers von Bund WVA BA 09	57 963,70	53 821,43	53 821,43	0,00
2/850000+300080	Kapitaltransfers von Bund, WVA BA 10	47 644,00	45 033,00	45 033,00	0,00
2/850000+300090	Kapitaltransfers von Bund, WVA BA 13	89 761,84	89 761,84	89 761,84	0,00
2/850000+300100	Kapitaltransfers von Bund, WVA BA 14	77 807,00	74 363,74	74 363,74	0,00
2/850000+307000	Kapitaltransfers von privaten Haushalten und privaten Organisationen ohne Erwerbszweck und ande	20 351,53	36 000,11	32 727,37	3 272,74
2/850000+852100	Wassermessergebühren	3 332,65	7 664,84	6 965,76	699,08
2/850000+852200	Wasserbezugsgebühren	20 085,54	6 370,38	5 792,75	577,63
	Summe 850000 Wasserversorgung	395 398,75	384 020,28	379 470,83	4 549,45
851000	Abwasserbeseitigung				
2/851000+300010	Kapitaltransfers von Bund ABA BA 03	11 696,21	9 499,25	9 499,25	0,00
2/851000+300020	Kapitaltransfers von Bund ABA BA 04	23 104,65	19 902,77	19 902,77	0,00
2/851000+300040	Kapitaltransfers von Bund ABA BA 06	12 422,81	10 864,84	10 864,84	0,00
2/851000+300050	Kapitaltransfers von Bund ABA BA 08	21 043,57	18 924,10	18 924,10	0,00
2/851000+300060	Kapitaltransfers von Bund ABA BA 07	46 122,45	41 523,52	41 523,52	0,00
2/851000+300070	Kapitaltransfers von Bund ABA BA 09	26 936,66	24 822,86	24 822,86	0,00
2/851000+300080	Kapitaltransfers von Bund ABA BA 10	77 105,51	71 645,37	71 645,37	0,00
2/851000+300090	Kapitaltransfers von Bund ABA BA 11	17 829,97	16 559,93	16 559,93	0,00
2/851000+300100	Kapitaltransfers von Bund ABA BA 12	42 365,00	39 927,00	39 927,00	0,00
2/851000+300120	Kapitaltransfers von Bund ABA BA 14	176 374,00	162 196,09	162 196,09	0,00
2/851000+300130	Kapitaltransfers von Bund, ABA BA 15	0,00	140 500,00	140 500,00	0,00
2/851000+307000	Kapitaltransfers von privaten Haushalten und privaten Organisationen ohne Erwerbszweck und ande	31 800,93	54 988,56	49 989,60	4 998,96
2/851000+852100	Kanalbenutzungsgebühren	8 391,01	21 985,86	19 983,06	2 002,80
	Summe 851000 Abwasserbeseitigung	495 192,77	633 340,15	626 338,39	7 001,76
852000	Abfallwirtschaftszentrum				
2/852000+852000	Abfallwirtschaftsgebühren	2 887,27	12 923,67	11 746,54	1 177,13

Rechnungsabschluss 2025

Marktgemeinde Wiener Neudorf

Nachweis Kundenforderungen

Konto	Bezeichnung	Saldo Brutto 31.12.2024	Saldo Brutto 31.12.2025	Netto	USt
2/852000+852100	Abfallwirtschaftsabgabe	1 471,79	2 226,02	2 023,18	202,84
	Summe 852000 Abfallwirtschaftszentrum	4 359,06	15 149,69	13 769,72	1 379,97
853000	Wohn- und Geschäftsgebäude				
2/853000+811010	Mieten und Betriebskosteners. (10%)	163 106,01	162 938,95	148 126,03	14 812,92
2/853000+811020	Mieten und Betriebskosteners. (20%)	7 463,78	11 912,82	9 927,24	1 985,58
2/853000+811030	Erlöse Garagen u. Parkplätze	1 022,91	972,36	810,29	162,07
	Summe 853000 Wohn- und Geschäftsgebäude	171 592,70	175 824,13	158 863,56	16 960,57
853010	Migazzi-Haus				
2/853010+811000	Mieten und Betriebskosteners.	542,00	468,00	390,00	78,00
	Summe 853010 Migazzi-Haus	542,00	468,00	390,00	78,00
920000	Ausschließliche Gemeindeabgaben				
2/920000+830000	Grundsteuer A	100,86	139,97	139,97	0,00
2/920000+831000	Grundsteuer B	12 398,70	56 992,12	56 992,12	0,00
2/920000+833100	Kommunalsteuer	206 065,27	243 778,72	243 778,72	0,00
2/920000+837100	Vergnügungssteuer	1 025,00	2 454,74	2 454,74	0,00
2/920000+838000	Hundeabgabe	305,00	350,00	350,00	0,00
2/920000+849000	Nebenansprüche	18 034,42	18 987,24	18 903,81	83,43
2/920000+850000	Aufschließungsabgabe	12 470,08	74 669,05	74 669,05	0,00
2/920000+856000	Verwaltungsabgaben	1 670,80	1 816,30	1 816,30	0,00
	Summe 920000 Ausschließliche Gemeindeabgaben	252 070,13	399 188,14	399 104,71	83,43
	Gesamt	Brutto 31.12.2024	Brutto 31.12.2025	Netto	USt
		1 760 149,35	1 968 830,17	1 930 824,00	38 006,17
		Einnahmen	1 968 944,09	1 930 937,92	38 006,17
		Ausgaben	-113,92	-113,92	0,00

Forderungen

Konto	Bezeichnung	Saldo lt. Konto 31.12.2024	Saldo lt. Konto 31.12.2025	Offen	Differenz
230000	Kurzfristige Forderungen aus Lieferungen und Leistungen	618 354,23	668 507,08	668 507,08	0,00
231000	Langfristige Forderungen aus Lieferungen und Leistungen	0,00	0,00	0,00	0,00
233000	Forderungen aus Abgaben	354 634,10	556 017,08	556 017,08	0,00
284000	Sonstige langfristige Forderungen	787 161,02	744 306,01	744 306,01	0,00
Summe		1 760 149,35	1 968 830,17	1 968 830,17	0,00

Forderungen nach Vorhabenscode

Konto	Bezeichnung	ohne Vorhabenscode	mit Vorhabenscode 1	mit Vorhabencodes 2 - 5	VUG	USt	Gesamt
230000	Kurzfristige Forderungen aus Lieferungen und Leistungen	641 533,94	0,00	0,00	1 981,58	24 991,56	668 507,08
231000	Langfristige Forderungen aus Lieferungen und Leistungen	0,00	0,00	0,00	0,00	0,00	0,00
233000	Forderungen aus Abgaben	543 002,47	0,00	0,00	0,00	13 014,61	556 017,08
284000	Sonstige langfristige Forderungen	744 306,01	0,00	0,00	0,00	0,00	744 306,01
Summe		1 928 842,42	0,00	0,00	1 981,58	38 006,17	1 968 830,17

Nachweis Lieferantenverbindlichkeiten

Konto	Bezeichnung	Saldo Brutto 31.12.2024	Saldo Brutto 31.12.2025	Netto	USt
Nicht voranschlagswirksame Gebarung					
9/000000-279008	Diverse Vorschüsse	61,16	0,00	0,00	0,00
9/000000-361200	Vergebührung Verträge (FA)	38,03	0,00	0,00	0,00
9/000000-361300	Bundesgebühren	3 871,00	8 099,00	8 099,00	0,00
9/000000-369000	Diverse Verwahrgelder	340,88	0,00	0,00	0,00
9/000000-369700	Mittagessen MA	1 075,00	0,00	0,00	0,00
Summe Nicht voranschlagswirksame Gebarung		5 386,07	8 099,00	8 099,00	0,00
010000 Gemeindeamt					
1/010000-400300	Geringwertige Wirtschaftsgüter (GWG)	0,00	1 134,00	1 134,00	0,00
1/010000-457000	Druckwerke (20%)	554,40	0,00	0,00	0,00
1/010000-457100	Druckwerke (10%)	832,47	170,83	163,06	7,77
1/010000-566000	Zuwendung anl. Dienstjubiläum	38,80	0,00	0,00	0,00
1/010000-618000	Instandhaltung von sonst. Anlagen	787,46	775,21	710,61	64,60
1/010000-630000	Portogebühren	1 267,36	1 005,45	1 005,45	0,00
1/010000-631000	Telekommunikationsdienste	1 525,19	1 754,48	1 608,26	146,22
1/010000-640000	Rechtskosten	9 840,00	15 088,02	14 275,26	812,76
1/010000-640200	Steuerberatungskosten	1 920,60	3 120,68	2 860,62	260,06
1/010000-700000	Miete Telefonanlage	1 189,92	1 196,28	1 096,59	99,69
1/010000-728000	Sonstige Ausgaben	0,00	64,56	59,18	5,38
Summe 010000 Gemeindeamt		17 956,20	24 309,51	22 913,03	1 396,48
015000 Pressestelle, Öffentlichkeitsarbeit					
1/015000-457000	Gesetzblätter, Zeitschriften, Formula	296,44	0,00	0,00	0,00
1/015000-630000	Postdienste	1 445,74	1 111,74	926,97	184,77
1/015000-631000	Internet	2 160,76	1 955,90	1 629,92	325,98
1/015000-728100	Sonstige Ausgaben	174,80	0,00	0,00	0,00
Summe 015000 Pressestelle, Öffentlichkeitsarbeit		4 077,74	3 067,64	2 556,89	510,75
016000 Elektronische Datenverarbeitung					
1/016000-042000	Amts-, Betriebs- u. Geschäftsausstattung (Hardware)	17 530,80	0,00	0,00	0,00
1/016000-700000	Miete Software	2 357,52	0,00	0,00	0,00
1/016000-728000	Entgelte für sonstige Leistungen	979,61	3 630,21	3 344,13	286,08
Summe 016000 Elektronische Datenverarbeitung		20 867,93	3 630,21	3 344,13	286,08
019000 Repräsentation					
1/019000-723000	Repräsentationsauslagen	0,00	300,00	300,00	0,00
Summe 019000 Repräsentation		0,00	300,00	300,00	0,00

Konto	Bezeichnung	Saldo Brutto 31.12.2024	Saldo Brutto 31.12.2025	Netto	USt
024000	Wahlamt				
1/024000-728000	Kosten der Wahlen	1 187,15	0,00	0,00	0,00
	Summe 024000 Wahlamt	1 187,15	0,00	0,00	0,00
029000	Amtsgebäude				
1/029000-454000	Reinigungsmittel	122,32	122,32	112,12	10,20
1/029000-600000	Energiebezüge Strom	16 962,90	3 253,39	2 982,27	271,12
1/029000-600300	Beheizung	1 553,00	1 522,80	1 395,90	126,90
1/029000-614000	Instandhaltung Gebäude	232,80	1 881,72	1 724,91	156,81
1/029000-728500	Reinigung	112,16	870,02	797,52	72,50
	Summe 029000 Amtsgebäude	18 983,18	7 650,25	7 012,72	637,53
063000	Städtekontakte und Partnerschaften				
1/063000-723000	Partnerschaft Bärnkopf	8,49	0,00	0,00	0,00
	Summe 063000 Städtekontakte und Partnerschaften	8,49	0,00	0,00	0,00
091000	Personalausbildung und Fortbildung				
1/091000-728000	Schulung der Gemeindebed.	2 034,50	81,00	81,00	0,00
	Summe 091000 Personalausbildung und Fortbildung	2 034,50	81,00	81,00	0,00
094000	Gemeinschaftspflege				
1/094000-728000	Betriebsausflüge	10 000,00	0,00	0,00	0,00
	Summe 094000 Gemeinschaftspflege	10 000,00	0,00	0,00	0,00
131000	Bau- und Feuerpolizei				
1/131000-728000	Anlagendatenbank Rauchfangekehrer	3 361,63	0,00	0,00	0,00
	Summe 131000 Bau- und Feuerpolizei	3 361,63	0,00	0,00	0,00
164000	Förderung d.Brandbekämpfung und Brandverhütung				
1/164000-454000	Reinigungsmittel	61,16	0,00	0,00	0,00
1/164000-600000	Energiebezüge Strom	25 872,70	7 140,77	7 140,77	0,00
1/164000-600300	Beheizung	8 721,17	7 782,54	7 782,54	0,00
1/164000-614000	Instandhaltung Gebäude	0,00	5 406,06	5 406,06	0,00
1/164000-631000	Telekommunikationsdienste	527,63	524,44	524,44	0,00
1/164000-728200	FF-MÖ, Kostenanteil	0,00	14 199,04	14 199,04	0,00
1/164000-728500	Reinigung	3 353,02	3 499,10	3 499,10	0,00
	Summe 164000 Förderung d.Brandbekämpfung und Brandverhütung	38 535,68	38 551,95	38 551,95	0,00

Konto	Bezeichnung	Saldo Brutto 31.12.2024	Saldo Brutto 31.12.2025	Netto	USt
164100	Brand- und Katastrophenschutz				
1/164100-042000	Amts-, Betriebs- und Geschäftsausstattung	896,88	0,00	0,00	0,00
1/164100-631000	Telekommunikationsdienste	64,80	52,80	52,80	0,00
	Summe 164100 Brand- und Katastrophenschutz	961,68	52,80	52,80	0,00
180000	Zivilschutz				
1/180000-768000	Zuwendungen f. Sicherheitsmaßnahmen	1 500,00	0,00	0,00	0,00
	Summe 180000 Zivilschutz	1 500,00	0,00	0,00	0,00
211000	Volksschule				
1/211000-042000	Amts-, Betriebs- u. Geschäftsausstattung	0,00	3 299,76	3 299,76	0,00
1/211000-454000	Reinigungsmittel	122,32	0,00	0,00	0,00
1/211000-600000	Energiebezüge Strom	1 581,24	2 673,35	2 673,35	0,00
1/211000-600300	Beheizung	15 004,08	27 548,14	27 548,14	0,00
1/211000-631000	Telekommunikationsdienste	380,23	378,18	378,18	0,00
1/211000-728100	Sonstige Ausgaben - Autistenhilfe	1 380,40	2 010,50	2 010,50	0,00
1/211000-728500	Reinigung	8 179,56	8 532,11	8 532,11	0,00
	Summe 211000 Volksschule	26 647,83	44 442,04	44 442,04	0,00
211010	Ganztagsschule				
1/211010-400300	Geringwertige Wirtschaftsgüter (GWG)	0,00	62,66	62,66	0,00
1/211010-728400	Essenslieferung	7 191,80	0,00	0,00	0,00
	Summe 211010 Ganztagsschule	7 191,80	62,66	62,66	0,00
232000	Schülerinnen- und Schülerbetreuung				
1/232000-728000	Schwimmunterricht	1 440,00	0,00	0,00	0,00
	Summe 232000 Schülerinnen- und Schülerbetreuung	1 440,00	0,00	0,00	0,00
240000	Kindergarten Europaplatz				
1/240000-454000	Reinigungsmittel	253,93	376,32	313,60	62,72
1/240000-600000	Energiebezüge Strom	0,00	1 108,95	924,12	184,83
1/240000-600300	Beheizung	3 723,76	3 062,86	2 552,38	510,48
1/240000-631000	Telekommunikationsdienste	214,02	246,12	205,10	41,02
1/240000-728400	Essenslieferung	7 136,00	0,00	0,00	0,00
1/240000-728500	Reinigung	940,80	0,00	0,00	0,00
	Summe 240000 Kindergarten Europaplatz	12 268,51	4 794,25	3 995,20	799,05

Konto	Bezeichnung	Saldo Brutto 31.12.2024	Saldo Brutto 31.12.2025	Netto	USt
240200	Kindergarten Reisenbauerring				
1/240200-042000	Amts-,Betriebs-u.Geschäftsausstattung	84,24	0,00	0,00	0,00
1/240200-454000	Reinigungsmittel	122,32	127,02	105,85	21,17
1/240200-600000	Energiebezüge Strom	376,21	376,21	313,51	62,70
1/240200-600300	Beheizung	0,00	48,24	40,20	8,04
1/240200-614000	Instandhaltung Gebäude	433,25	0,00	0,00	0,00
1/240200-631000	Telekommunikationsdienste	648,47	519,06	432,55	86,51
1/240200-728400	Essenslieferung	7 006,10	0,00	0,00	0,00
1/240200-728500	Reinigung	0,00	823,20	686,00	137,20
5/240200-010010	Heizsystem	0,00	56 599,10	47 165,92	9 433,18
	Summe 240200 Kindergarten Reisenbauerring	8 670,59	58 492,83	48 744,03	9 748,80
240300	Küche (f. KG und Hort)				
1/240300-010000	Gebäude und Bauten	822,00	0,00	0,00	0,00
1/240300-600000	Energiebezüge Strom	0,00	3 240,81	2 700,67	540,14
	Summe 240300 Küche (f. KG und Hort)	822,00	3 240,81	2 700,67	540,14
240500	Kindergarten Anningerpark				
1/240500-042000	Amts-,Betriebs-u.Geschäftsausstattung	178,21	0,00	0,00	0,00
1/240500-400300	Geringwertige Wirtschaftsgüter (GWG)	0,00	368,40	307,00	61,40
1/240500-454000	Reinigungsmittel	61,16	0,00	0,00	0,00
1/240500-600300	Beheizung	2 452,00	1 930,27	1 608,56	321,71
1/240500-614000	Instandhaltung Gebäude	613,01	357,12	297,60	59,52
1/240500-631000	Telekommunikationsdienste	406,75	480,20	400,17	80,03
1/240500-728200	Sonstige Ausgaben - Autistenhilfe	674,30	711,62	711,62	0,00
1/240500-728400	Essenslieferung	8 611,40	0,00	0,00	0,00
	Summe 240500 Kindergarten Anningerpark	12 996,83	3 847,61	3 324,95	522,66
240600	Wichelhaus				
1/240600-600300	Beheizung	4 480,43	0,00	0,00	0,00
1/240600-631000	Telekommunikationsdienste	158,19	141,91	118,26	23,65
1/240600-728400	Essenslieferung	2 932,70	0,00	0,00	0,00
5/240600-010002	Thermische Sanierung	0,00	465,60	388,00	77,60
	Summe 240600 Wichelhaus	7 571,32	607,51	506,26	101,25
250000	Hort Europaplatz				
1/250000-042000	Amts-,Betriebs-u.Geschäftsausstattung	17 564,27	0,00	0,00	0,00
1/250000-600000	Energiebezüge Strom	0,00	497,88	414,90	82,98

Rechnungsabschluss 2025

Marktgemeinde Wiener Neudorf

Nachweis Lieferantenverbindlichkeiten

Konto	Bezeichnung	Saldo Brutto 31.12.2024	Saldo Brutto 31.12.2025	Netto	USt
1/250000-600300	Beheizung	2 147,47	1 804,93	1 504,11	300,82
1/250000-631000	Telekommunikationsdienste	284,58	222,66	185,55	37,11
1/250000-728400	Essenslieferung	8 576,00	0,00	0,00	0,00
	Summe 250000 Hort Europaplatz	28 572,32	2 525,47	2 104,56	420,91
250100	Hort Rathauspark				
1/250100-454000	Reinigungsmittel	122,32	0,00	0,00	0,00
1/250100-600000	Energiebezüge Strom	153,50	0,00	0,00	0,00
1/250100-600300	Beheizung	3 521,32	2 947,27	2 456,06	491,21
1/250100-631000	Telekommunikationsdienste	158,16	162,96	135,80	27,16
1/250100-728400	Essenslieferung	9 078,80	0,00	0,00	0,00
	Summe 250100 Hort Rathauspark	13 034,10	3 110,23	2 591,86	518,37
259000	Kinder- u. Jugendbetreuung				
1/259000-768020	Ferienspiel	19,20	19,20	16,00	3,20
	Summe 259000 Kinder- u. Jugendbetreuung	19,20	19,20	16,00	3,20
259100	Jugendhaus				
1/259100-600000	Energiebezüge Strom	221,21	1 138,67	948,89	189,78
1/259100-631000	Telekommunikationsdienste	143,64	191,25	159,38	31,87
	Summe 259100 Jugendhaus	364,85	1 329,92	1 108,27	221,65
263000	Sportbetrieb Freizeitzentrum				
1/263000-454000	Reinigungsmittel	70,56	84,64	70,53	14,11
1/263000-600000	Energiebezüge Strom	14 041,18	11 553,13	9 627,61	1 925,52
1/263000-600300	Beheizung	9 809,81	17 869,77	14 891,47	2 978,30
1/263000-614000	Instandhaltung Gebäude	5 503,12	504,61	420,51	84,10
1/263000-618000	Instandhaltung von sonst. Anlagen	1 086,00	0,00	0,00	0,00
1/263000-631000	Telekommunikationsdienste	100,88	98,28	81,90	16,38
1/263000-728000	Entgelte für sonstige Leistungen	1 217,90	82,46	71,70	10,76
1/263000-728500	Reinigung	7 260,93	7 573,87	6 311,56	1 262,31
	Summe 263000 Sportbetrieb Freizeitzentrum	39 090,38	37 766,76	31 475,28	6 291,48
263020	Tribünengebäude/Stadion				
1/263020-600000	Energiebezüge Strom	1 827,37	1 694,83	1 412,36	282,47
1/263020-600300	Beheizung	4 111,73	4 220,76	3 517,30	703,46
	Summe 263020 Tribünengebäude/Stadion	5 939,10	5 915,59	4 929,66	985,93

Konto	Bezeichnung	Saldo Brutto 31.12.2024	Saldo Brutto 31.12.2025	Netto	USt
269100	Jugend in Bewegung				
1/269100-613000	Instandhaltung	473,75	1 129,02	1 129,02	0,00
	Summe 269100 Jugend in Bewegung	473,75	1 129,02	1 129,02	0,00
273000	Volksbüchereien				
1/273000-457000	Ankauf von Büchern	0,00	52,82	48,02	4,80
1/273000-600000	Energiebezüge	14,02	321,64	268,03	53,61
1/273000-631000	Telekommunikationsdienste	19,20	21,42	17,85	3,57
1/273000-728500	Reinigung	1 145,24	1 300,29	1 083,57	216,72
	Summe 273000 Volksbüchereien	1 178,46	1 696,17	1 417,47	278,70
283000	Wissenschaft.Archive/Studienbibl.				
1/283000-631000	Telekommunikationsdienste	19,20	85,79	85,79	0,00
	Summe 283000 Wissenschaft.Archive/Studienbibl.	19,20	85,79	85,79	0,00
320000	Musikschule				
1/320000-600000	Energiebezüge Strom	301,61	0,00	0,00	0,00
1/320000-631000	Telekommunikationsdienste	242,75	182,87	182,87	0,00
	Summe 320000 Musikschule	544,36	182,87	182,87	0,00
363000	Altstadterhaltung u. Ortsbildpflege				
1/363000-726000	Dorf-u. Stadterneuerung	0,00	120,00	120,00	0,00
	Summe 363000 Altstadterhaltung u. Ortsbildpflege	0,00	120,00	120,00	0,00
369000	Sonstige Einrichtungen u. Maßnahmen				
1/369000-050000	Weihnachtsbeleuchtung	0,00	3 507,07	3 507,07	0,00
1/369000-600000	Energiebezüge Strom	0,00	33,54	33,54	0,00
1/369000-728000	Brauchtumpflege	600,00	0,00	0,00	0,00
1/369000-728300	Instandhaltung Weihnachtsbeleuchtung	0,00	51 215,19	51 215,19	0,00
	Summe 369000 Sonstige Einrichtungen u. Maßnahmen	600,00	54 755,80	54 755,80	0,00
380000	Altes Rathaus				
1/380000-600300	Beheizung	0,00	661,79	551,49	110,30
1/380000-631000	Telekommunikationsdienste	22,96	22,96	19,13	3,83
	Summe 380000 Altes Rathaus	22,96	684,75	570,62	114,13
381010	Diverse Märkte				
1/381010-600000	Energiebezüge Strom	88,48	19,55	16,29	3,26

Konto	Bezeichnung	Saldo Brutto 31.12.2024	Saldo Brutto 31.12.2025	Netto	USt
1/381010-728000	Sonstige Ausgaben	1 270,09	600,00	500,00	100,00
	Summe 381010 Diverse Märkte	1 358,57	619,55	516,29	103,26
381020	Sonst. kulturelle Aktivitäten				
1/381020-600000	Energiebezüge Strom	48,82	152,11	126,76	25,35
1/381020-618000	Instandhaltung Veranstaltungseinrichtungen	0,00	226,05	188,37	37,68
1/381020-631000	Telekommunikationsdienste	52,56	55,48	46,24	9,24
1/381020-728100	Sonstige Ausgaben	26,70	21,48	17,90	3,58
1/381020-728200	Kultur-ABO	28,86	74,44	62,03	12,41
1/381020-728300	Kinder-ABO	273,16	2 167,83	1 917,36	250,47
	Summe 381020 Sonst. kulturelle Aktivitäten	430,10	2 697,39	2 358,66	338,73
381030	Veranstaltungs- und Kulturzentrum				
1/381030-452000	Treibstoffe	179,00	1 207,11	1 146,76	60,35
1/381030-459000	Sonstige Verbrauchsgüter	64,36	73,66	65,68	7,98
1/381030-600000	Energiebezüge Strom	5 096,84	4 429,60	3 949,73	479,87
1/381030-600300	Beheizung	10 490,83	9 321,07	7 767,56	1 553,51
1/381030-617000	Instandhaltung der Fahrzeuge	295,20	5,20	4,63	0,57
1/381030-618000	Instandhaltung von sonst. Anlagen	0,00	31,67	28,24	3,43
1/381030-631000	Telekommunikationsdienste	163,89	158,69	141,49	17,20
1/381030-728000	Aufwand für Veranstaltungen	626,84	1 052,41	903,60	148,81
1/381030-728100	Ball der Wiener Neudorfer	0,00	16,80	14,00	2,80
1/381030-728500	Reinigung	111,00	5 292,06	4 711,89	580,17
	Summe 381030 Veranstaltungs- und Kulturzentrum	17 027,96	21 588,27	18 733,58	2 854,69
381040	Wiener Neudorfer Woche				
1/381040-600000	Energiebezüge Strom	21,42	946,48	788,74	157,74
	Summe 381040 Wiener Neudorfer Woche	21,42	946,48	788,74	157,74
423000	Essen auf Rädern				
1/423000-600000	Energiebezüge Strom	0,00	760,79	633,99	126,80
1/423000-631000	Telekommunikationsdienste	95,64	88,32	73,60	14,72
1/423000-728500	Reinigung	0,00	44,87	37,39	7,48
	Summe 423000 Essen auf Rädern	95,64	893,98	744,98	149,00
424000	Heimhilfe				
1/424000-728000	Hauskrankenpflege	7 519,08	3 704,59	3 704,59	0,00
	Summe 424000 Heimhilfe	7 519,08	3 704,59	3 704,59	0,00

Konto	Bezeichnung	Saldo Brutto 31.12.2024	Saldo Brutto 31.12.2025	Netto	USt
426000	Flüchtlingshilfe				
1/426000-768000	Flüchtlingshilfe Spenden	52,56	0,00	0,00	0,00
	Summe 426000 Flüchtlingshilfe	52,56	0,00	0,00	0,00
429000	Sonstige Einrichtungen u. Maßnahmen				
1/429000-728000	Pensionistenweihnachtsfeier	1 200,00	300,00	300,00	0,00
1/429000-757000	Seniorenzentrum Klosterpark	7 906,74	0,00	0,00	0,00
1/429000-768000	Altersehrungen	501,68	0,00	0,00	0,00
1/429000-768100	Weihnachtszuwendungen	1 600,00	0,00	0,00	0,00
1/429000-768300	Zuwendungen zum Mietzins Feuerwehr	0,00	1 426,59	1 426,59	0,00
1/429000-768400	Einkaufsfahrten	273,00	420,00	420,00	0,00
1/429000-768500	Citytaxi	6 975,97	4 134,90	3 759,01	375,89
1/429000-768600	Sammeltaxi	6 417,02	0,00	0,00	0,00
	Summe 429000 Sonstige Einrichtungen u. Maßnahmen	24 874,41	6 281,49	5 905,60	375,89
439000	Sonstige Einrichtungen u. Maßnahmen				
1/439000-768100	Kostenersatz Tagesmütter	150,00	150,00	150,00	0,00
	Summe 439000 Sonstige Einrichtungen u. Maßnahmen	150,00	150,00	150,00	0,00
520000	Umweltschutz				
1/520000-728000	Umweltschutzmaßnahmen	2 863,35	2 908,19	2 908,19	0,00
	Summe 520000 Umweltschutz	2 863,35	2 908,19	2 908,19	0,00
522000	Klimaschutz				
1/522000-600000	Energiebezüge	1 562,64	2 172,84	2 172,84	0,00
1/522000-621000	Klimakarten, Klimatickets, ...	108,00	90,00	90,00	0,00
1/522000-728000	Entgelte für sonstige Leistungen	14 280,00	0,00	0,00	0,00
1/522000-768000	Förderung Klimabündnis	6 436,90	445,50	445,50	0,00
	Summe 522000 Klimaschutz	22 387,54	2 708,34	2 708,34	0,00
522010	Photovoltaikanlagen				
1/522010-631000	Telekommunikationsdienste	78,85	277,58	231,32	46,26
5/522010-010001	Gebäude und Bauten	109 526,72	20 904,86	17 420,72	3 484,14
	Summe 522010 Photovoltaikanlagen	109 605,57	21 182,44	17 652,04	3 530,40
562000	Beitr.d.Gemeinden z.Krankenanst.Spr engel				
1/562000-752000	Sprengelbeitrag NÖ. Krankenanstalten	287 816,74	792 383,40	792 383,40	0,00
	Summe 562000 Beitr.d.Gemeinden z.Krankenanst.Spr engel	287 816,74	792 383,40	792 383,40	0,00

Konto	Bezeichnung	Saldo Brutto 31.12.2024	Saldo Brutto 31.12.2025	Netto	USt
579000	Inhalatorium				
1/579000-631000	Telekommunikationsdienste	43,20	43,20	43,20	0,00
	Summe 579000 Inhalatorium	43,20	43,20	43,20	0,00
612000	Gemeindestraßen				
1/612000-002000	Straßenbauten	0,00	13 502,23	13 502,23	0,00
1/612000-042200	Radaranlagen	0,00	4 551,59	4 551,59	0,00
1/612000-600000	Energiebezüge Strom	321,99	367,83	367,83	0,00
1/612000-611000	Instandhaltung der Gemeindestraßen	0,00	4 954,11	4 954,11	0,00
1/612000-618000	Instandhaltung Radaranlagen	0,00	13 083,77	13 083,77	0,00
1/612000-631000	Telekommunikationsdienste	86,40	67,82	67,82	0,00
5/612000-002400	Gestaltung Bahnhofplatz	85,14	0,00	0,00	0,00
	Summe 612000 Gemeindestraßen	493,53	36 527,35	36 527,35	0,00
640000	Einrichtungen und Maßnahmen n. der StVO				
1/640000-619000	Instandhaltung Ampelanlagen	8 232,34	6 611,06	6 611,06	0,00
	Summe 640000 Einrichtungen und Maßnahmen n. der StVO	8 232,34	6 611,06	6 611,06	0,00
649000	Sonstige Einrichtungen u. Maßnahmen				
1/649000-600000	Energiebezüge	0,00	17,54	17,54	0,00
	Summe 649000 Sonstige Einrichtungen u. Maßnahmen	0,00	17,54	17,54	0,00
690000	Verkehr, Sonstiges				
1/690000-720000	Beiträge VOR	2 470,50	2 588,00	2 588,00	0,00
	Summe 690000 Verkehr, Sonstiges	2 470,50	2 588,00	2 588,00	0,00
812000	Öffentl. WC-Anlagen				
1/812000-700000	Miete Öko WC	1 200,83	1 420,83	1 420,83	0,00
	Summe 812000 Öffentl. WC-Anlagen	1 200,83	1 420,83	1 420,83	0,00
815000	Park- und Gartenanlagen				
1/815000-400310	Bäume mit Mehrwert	0,00	975,05	975,05	0,00
1/815000-600000	Energiebezüge Strom	165,44	1 276,47	1 276,47	0,00
1/815000-613030	Instandhaltung Parkanlagen	5 982,02	5 217,35	5 217,35	0,00
1/815000-613040	Baumpflege	0,00	11 321,06	11 321,06	0,00
1/815000-631000	Telekommunikationsdienste	31,20	50,40	50,40	0,00
1/815000-728000	Baumkataster	8 911,52	8 233,55	8 233,55	0,00
	Summe 815000 Park- und Gartenanlagen	15 090,18	27 073,88	27 073,88	0,00

Konto	Bezeichnung	Saldo Brutto 31.12.2024	Saldo Brutto 31.12.2025	Netto	USt
816000	Öffentliche Beleuchtung u.öffentl.U hr				
1/816000-600000	Energiebezüge Strom	0,00	6,65	6,65	0,00
1/816000-631000	Telekommunikationsdienste	1 021,68	1 021,68	1 021,68	0,00
	Summe 816000 Öffentliche Beleuchtung u.öffentl.U hr	1 021,68	1 028,33	1 028,33	0,00
817000	Friedhof				
1/817000-042000	Amts-,Betriebs-u.Geschäftsausstattung	1 246,18	0,00	0,00	0,00
1/817000-400300	Geringwertige Wirtschaftsgüter (GWG)	0,00	312,00	312,00	0,00
1/817000-452000	Treibstoffe	537,77	14,41	14,41	0,00
1/817000-614000	Instandhaltung Gebäude	0,00	667,50	667,50	0,00
1/817000-617000	Instandhaltung der Fahrzeuge	2,60	2,60	2,60	0,00
1/817000-631000	Telekommunikationsdienste	114,88	114,65	114,65	0,00
	Summe 817000 Friedhof	1 901,43	1 111,16	1 111,16	0,00
820000	Bauhof				
1/820000-042000	Amts-,Betriebs-u.Geschäftsausstattung	0,00	306,40	288,53	17,87
1/820000-452000	Treibstoffe	2 801,39	3 649,62	3 436,73	212,89
1/820000-459000	Sonstige Verbrauchsgüter	55,33	0,00	0,00	0,00
1/820000-600000	Energiebezüge Strom	8 652,88	4 183,01	3 939,00	244,01
1/820000-617000	Instandhaltung der Fahrzeuge	1 531,56	1 129,84	1 121,88	7,96
1/820000-631000	Telekommunikationsdienste	520,59	644,87	607,25	37,62
1/820000-670000	Versicherungen	119,12	119,12	119,12	0,00
1/820000-700100	Mieten	287,52	0,00	0,00	0,00
	Summe 820000 Bauhof	13 968,39	10 032,86	9 512,51	520,35
831000	Gemeindeteich				
1/831000-600000	Energiebezüge Strom	255,64	0,00	0,00	0,00
1/831000-631000	Telekommunikationsdienste	124,68	182,16	151,80	30,36
1/831000-728000	Entgelte für sonstige Leistungen	0,00	3 900,00	3 250,00	650,00
	Summe 831000 Gemeindeteich	380,32	4 082,16	3 401,80	680,36
840000	Grundbesitz				
1/840000-600000	Energiebezüge Strom Schrebergarten	0,00	511,81	511,81	0,00
1/840000-613000	Instandhaltung Schrebergärten	0,00	1 027,97	1 027,97	0,00
	Summe 840000 Grundbesitz	0,00	1 539,78	1 539,78	0,00
850000	Wasserversorgung				
1/850000-020000	Ankauf Wasserzähler	0,00	15 909,12	13 257,60	2 651,52

Konto	Bezeichnung	Saldo Brutto 31.12.2024	Saldo Brutto 31.12.2025	Netto	USt
1/850000-413000	Wasserankauf	187 132,90	205 869,30	187 153,91	18 715,39
1/850000-612000	Instandhaltung der Wasserversorgung	0,00	125,98	104,98	21,00
1/850000-631000	Telekommunikationsdienste	173,00	186,80	155,66	31,14
5/850000-004000	Wasser- und Abwasserbauten und -anlagen	0,00	-243,28	-202,73	-40,55
	Summe 850000 Wasserversorgung	187 305,90	221 847,92	200 469,42	21 378,50
851000	Abwasserbeseitigung				
1/851000-600000	Energiebezüge Strom	10 533,19	4 881,50	4 067,91	813,59
1/851000-612000	Instandhaltung der Abwasserbeseitigung	36 726,34	48 762,68	40 635,57	8 127,11
1/851000-631000	Telekommunikationsdienste	95,16	249,60	208,00	41,60
	Summe 851000 Abwasserbeseitigung	47 354,69	53 893,78	44 911,48	8 982,30
852000	Abfallwirtschaftszentrum				
1/852000-619000	Instandhaltung	0,00	5 215,98	4 346,65	869,33
1/852000-631000	Telekommunikationsdienste	358,82	764,58	637,16	127,42
1/852000-728000	Hausmüllabfuhr	68 071,67	73 226,24	66 569,31	6 656,93
1/852000-728100	Problemstoff- u. Sperrmüllentsorgung	5 737,36	8 780,78	7 982,53	798,25
1/852000-728200	Altpapierentsorgung	12 365,89	12 656,87	11 344,07	1 312,80
1/852000-728300	Entsorgung Grünschnitt	1 247,30	555,51	499,05	56,46
1/852000-729000	Sonstige Ausgaben	65,09	272,42	241,24	31,18
	Summe 852000 Abfallwirtschaftszentrum	87 846,13	101 472,38	91 620,01	9 852,37
852100	Altlastensanierung				
5/852100-755000	Sanierungskosten	11 467,60	24 165,90	20 138,26	4 027,64
	Summe 852100 Altlastensanierung	11 467,60	24 165,90	20 138,26	4 027,64
853000	Wohn- und Geschäftsgebäude				
1/853000-600000	Energiebezüge Strom	370,27	529,06	440,88	88,18
1/853000-600200	Energiebezüge Strom/Waschküche	0,00	47,95	39,96	7,99
1/853000-600300	Beheizung	0,00	72,00	60,00	12,00
1/853000-614000	Instandhaltung Gebäude	14 922,37	33 917,58	28 264,64	5 652,94
1/853000-618000	Instandhaltung von sonst. Anlagen	238,01	0,00	0,00	0,00
1/853000-630000	Portogebühren	469,15	337,00	337,00	0,00
1/853000-631000	Telekommunikationsdienste	52,97	53,03	44,19	8,84
1/853000-640000	Rechtskosten	873,00	960,30	800,25	160,05
1/853000-710100	Müll	782,50	0,00	0,00	0,00
1/853000-728500	Reinigung	4 545,97	8 249,93	6 874,98	1 374,95
5/853000-010000	Thermische Sanierung Laxenburger Str. 1-3	2 275,62	1 352,18	1 126,82	225,36
5/853000-010010	Thermische Sanierung Parkstr. 51	3 579,30	1 312,41	1 093,67	218,74

Rechnungsabschluss 2025

Marktgemeinde Wiener Neudorf

Nachweis Lieferantenverbindlichkeiten

Konto	Bezeichnung	Saldo Brutto 31.12.2024	Saldo Brutto 31.12.2025	Netto	USt
5/853000-010040	Thermische Sanierung Parkstr. 4	2 275,62	1 312,41	1 093,67	218,74
	Summe 853000 Wohn- und Geschäftsgebäude	30 384,78	48 143,85	40 176,06	7 967,79
853010	Migazzi-Haus				
1/853010-600000	Energiebezüge Strom	19,50	0,00	0,00	0,00
1/853010-600300	Beheizung	4 624,67	4 342,08	4 342,08	0,00
1/853010-631000	Telekommunikationsdienste	19,20	19,20	19,20	0,00
1/853010-728500	Reinigung	4 901,34	5 186,87	5 186,87	0,00
	Summe 853010 Migazzi-Haus	9 564,71	9 548,15	9 548,15	0,00
910000	Geldverkehr				
1/910000-659000	Geldverkehrsspesen	35,80	35,80	35,80	0,00
	Summe 910000 Geldverkehr	35,80	35,80	35,80	0,00
	Gesamt	Brutto 31.12.2024	Brutto 31.12.2025	Netto	USt
		1 185 292,76	1 717 799,69	1 633 503,56	84 296,13
		Ausgaben	1 717 799,69	1 633 503,56	84 296,13
		Einnahmen	0,00	0,00	0,00

Verbindlichkeiten

Konto	Bezeichnung	Saldo lt. Konto 31.12.2024	Saldo lt. Konto 31.12.2025	Offen	Differenz
331000	Kurzfristige Verbindlichkeiten aus Lieferungen und Leistungen	1 185 292,76	1 717 799,69	1 717 799,69	0,00
332000	Langfristige Verbindlichkeiten aus Lieferungen und Leistungen	0,00	0,00	0,00	0,00
333000	Kurzfristige Verbindlichkeiten aus Abgaben	0,00	0,00	0,00	0,00
Summe		1 185 292,76	1 717 799,69	1 717 799,69	0,00

Verbindlichkeiten nach Vorhabenscode

Konto	Bezeichnung	ohne Vorhabenscode	mit Vorhabenscode 1	mit Vorhabencodes 2 - 5	VUG	USt	Gesamt
331000	Kurzfristige Verbindlichkeiten aus Lieferungen und Leistungen	1 518 911,71	68 086,07	38 406,78	8 099,00	84 296,13	1 717 799,69
332000	Langfristige Verbindlichkeiten aus Lieferungen und Leistungen	0,00	0,00	0,00	0,00	0,00	0,00
333000	Kurzfristige Verbindlichkeiten aus Abgaben	0,00	0,00	0,00	0,00	0,00	0,00
Summe		1 518 911,71	68 086,07	38 406,78	8 099,00	84 296,13	1 717 799,69

Nachweis über Transferzahlungen (Anlage 6a)

Haushaltskonto	Bezeichnung Ansatz	Bezeichnung Post	Summe Einzahlungen	Summe Auszahlungen
Transferzahlungen von/an Bund, Bundesfonds, Bundeskammern				
Gesamtsumme Transferzahlungen von/an Bund, Bundesfonds, Bundeskammern			11 898 548,50	0,00
Summe Kapitaltransfers			221 598,63	0,00
Summe Transfers			11 676 949,87	0,00
2/010000+863000	Gemeindeamt	Förderung AMS	54 961,08	
2/029000+861000	Amtsgebäude	Zuschüsse Land Sanierung Rathaus	11 281,19	
2/164000+861000	Förderung d.Brandbekämpfung und Brandverhütung	Transfers von Ländern, Landesfonds und Landeskammern	2 625,00	
2/211000+861000	Volksschule	Annuitätenzuschuss Löwengang	4 188,56	
2/211000+861010	Volksschule	Annuitätenzuschuss Zubau Volksschule	46 173,75	
2/211000+861020	Volksschule	Annuitätenzuschuss Ausbau Volksschule	6 393,67	
2/211010+861000	Ganztagsschule	Transferzahlung Personal	36 000,00	
2/240000+861000	Kindergarten Europaplatz	Annuitätenzuschuss 2. Bewegungsraum	6 974,33	
2/240000+861010	Kindergarten Europaplatz	Zuschuss NÖ Schul-u.KG-Fonds Zubau 5. Gruppe KG-Eu	201,50	
2/240000+863000	Kindergarten Europaplatz	Förderung AMS	15 562,65	
2/240300+863000	Küche (f. KG und Hort)	Förderung AMS	6 469,02	
2/240500+861000	Kindergarten Anningerpark	Annuitätenzuschuss KG-Anningerpark	25 206,31	
2/240500+861010	Kindergarten Anningerpark	Annuitätenzuschuss Erweiterung KG-Anningerpark	9 472,46	
2/240500+861020	Kindergarten Anningerpark	Förderung NÖ LR	33 266,66	
2/240600+861000	Wichelhaus	Förderung Land	94 321,48	
2/240600+861010	Wichelhaus	Annuitätenzuschuss Erweiterung KG-Anningerpark/WiHa	9 472,46	
2/250000+863000	Hort Europaplatz	Förderung AMS	35 552,65	
2/262020+300000	Sportplätze	Bundesförderung Flutlichtanlage	14 040,00	
2/263000+300000	Sportbetrieb Freizeitzentrum	Förderung Bund Fassadenbegrünung	8,41	
2/423000+861000	Essen auf Rädern	Transfers von Ländern, Landesfonds und Landeskammern	12 843,00	
2/429000+861000	Sonstige Einrichtungen u. Maßnahmen	Förderung Land Sammeltaxi	36 653,96	
2/814000+863000	Straßenreinigung	Förderung AMS	7 219,02	
2/820000+300000	Bauhof	Kapitaltransfers von Bund, Bundesfonds und Bundeskammern	4 000,00	
2/850000+300100	Wasserversorgung	Kapitaltransfers von Bund, WVA BA 14	3 443,26	
2/851000+300120	Abwasserbeseitigung	Kapitaltransfers von Bund ABA BA 14	7 067,68	
2/921000+861000	Zwischen Ländern u.Gden. geteilte A bgaben	Transfers von Ländern, Landesfonds und Landeskammern	48 680,30	
2/925000+859400	Ertragsanteile an gem. Bundesabgabe	Abg.Ertrag/Bev.Schlüssel (inkl. Kest)	10 785 666,16	
2/940000+861000	Bedarfszuweisungen	Transfers von Ländern, Landesfonds und Landeskammern	27 649,69	
2/941000+860000	Sonst. Finanzzuweisungen	Finanzzuweisungen des Bundes	97 208,97	
2/941000+860100	Sonst. Finanzzuweisungen	Transfers von Bund, Bundesfonds und Bundeskammern	262 906,00	
6/240200+300742	Kindergarten Reisenbauerring	Kapitaltransfers von Bund, Bundesfonds und Bundeskammern	54 000,00	
6/522010+300000	Photovoltaikanlagen	Kapitaltransfers von Bund, Bundesfonds und Bundeskammern	30 058,74	
6/522010+300742	Photovoltaikanlagen	Kapitaltransfers von Bund, Bundesfonds und Bundeskammern	75 000,00	
6/852000+300742	Abfallwirtschaftszentrum	Kapitaltransfers von Bund, Bundesfonds und Bundeskammern	33 980,54	

Haushaltskonto	Bezeichnung Ansatz	Bezeichnung Post	Summe Einzahlungen	Summe Auszahlungen
Transferzahlungen von/an Länder, Landesfonds, Landeskammern				
Gesamtsumme Transferzahlungen von/an Länder, Landesfonds, Landeskammern			1 928 197,83	11 302 790,12
Summe Kapitaltransfers			140 322,22	0,00
Summe Transfers			1 787 875,61	11 302 790,12
2/240000+861020	Kindergarten Europaplatz	Förderung NÖ LR	18 266,67	
2/240100+861000	Kindergärten	Transfers von Ländern, Landesfonds und Landeskammern	369 244,19	
2/240200+861020	Kindergarten Reisenbauerring	Förderung NÖ LR	14 516,67	
2/240600+861030	Wichelhaus	Förderung Betreuung	157 134,51	
2/250000+816000	Hort Europaplatz	Ersatz f. Entlohnung d. Helferinnen	44 070,96	
2/250100+816000	Hort Rathauspark	Ersatz f. Entlohnung d. Helferinnen	35 878,37	
2/263000+861000	Sportbetrieb Freizeitzentrum	Transfers von Ländern, Landesfonds und Landeskammern	76 239,25	
2/263020+301000	Tribünengebäude/Stadion	Landesförderung Flutlichtanlage	42 000,00	
2/273000+861000	Volksbüchereien	Transfers von Ländern, Landesfonds und Landeskammern	6 497,00	
2/283000+861000	Wissenschaft.Archive/Studienbibl.	Transfers von Ländern, Landesfonds und Landeskammern	1 510,20	
2/320000+861000	Musikschule	Transfers von Ländern, Landesfonds und Landeskammern	218 664,99	
2/419000+861000	Sonstige Einrichtungen u. Maßnahmen gte n.d. Opferfürsorgegesetz	Transfers von Ländern, Landesfonds und Landeskammern	703 863,17	
2/512000+861000	Sonst. medizinische Beratung u. Betreuug	Förderung Land "Tut gut"	2 580,12	
2/520000+861000	Umweltschutz	Transfers von Ländern, Landesfonds und Landeskammern	5 460,00	
2/562000+861000	Beitr.d.Gemeinden z.Krankenanst.Spr engel	Transfers von Ländern, Landesfonds und Landeskammern	62 084,33	
2/612000+301000	Gemeindestraßen	Kapitaltransfers von Ländern, Landesfonds und Landeskammern	20 000,00	
2/853000+861000	Wohn- und Geschäftsgebäude	Zuschüsse d.Landes f. Wohnhaussanierung	71 865,18	
6/612000+301000	Gemeindestraßen	Kapitaltransfers von Ländern, Landesfonds und Landeskammern	77 448,22	
6/850000+301000	Wasserversorgung	Kapitaltransfers von Ländern, Landesfonds und Landeskammern	874,00	
1/211010-751000	Ganztagsschule	Transferzahlung Personal		6 817,18
1/419000-751000	Sonstige Einrichtungen u. Maßnahmen gte n.d. Opferfürsorgegesetz	Wohnsitzgde.Bei tr.Sozialhilfegesetz		78 879,97
1/419000-751100	Sonstige Einrichtungen u. Maßnahmen gte n.d. Opferfürsorgegesetz	Sozialhilfeumlage		5 193 217,79
1/439000-751000	Sonstige Einrichtungen u. Maßnahmen	Jugendwohlfahrtsumlage		987 284,30
1/510000-751000	Medizinische Bereichsversorgung	Beitrag an Pensionsvb.		42 929,46
1/562000-752000	Beitr.d.Gemeinden z.Krankenanst.Spr engel	Sprengelbeitrag NÖ. Krankenanstalten		4 993 519,66
1/562100-752000	Beitr.d.Gde.zum Krankenanstaltenspr engel	Verwaltungsaufwand		141,76

Haushaltskonto	Bezeichnung Ansatz	Bezeichnung Post	Summe Einzahlungen	Summe Auszahlungen
Transferzahlungen von/an Gemeinden, Gemeindeverbände, Gemeindefonds				
Gesamtsumme Transferzahlungen von/an Gemeinden, Gemeindeverbände, Gemeindefonds			0,00	1 063 774,18
Summe Kapitaltransfers			0,00	0,00
Summe Transfers			0,00	1 063 774,18
1/010000-752000	Gemeindeamt	Beitrag an Gemeindeverbände		40 740,33
1/022000-752000	Standesamt	Standesamt- u. Staatsbürgerschaftsverband MÖ		92 323,15
1/212000-752000	Mittelschule Mödling	Beitrag an Schulgemeindeverband		445 197,10
1/213000-752000	Sonderschulen	Beitrag an Schulgemeindeverband		63 219,52
1/214000-752000	Schulen der polytechnischen Lehrgän ge	Beitrag an Schulgemeindeverband		34 580,19
1/320000-752000	Musikschule	Beitrag an Schulgemeindeverband		322 304,69
1/852000-752000	Abfallwirtschaftszentrum	Beitr.an Gde.Verband für Abfallbeseitigung		65 409,20
Transferzahlungen von/an Sozialversicherungsträger				
Gesamtsumme Transferzahlungen von/an Sozialversicherungsträger			2 920,05	597 235,51
Summe Kapitaltransfers			0,00	0,00
Summe Transfers			2 920,05	597 235,51
2/219000+863000	Sonstige Einrichtungen u. Maßnahmen	Schulerhaltsbeiträge von Gemeinde	2 920,05	
1/219000-752000	Sonstige Einrichtungen u. Maßnahmen	Schulerhaltsbeiträge an Gemeinden		246 588,42
1/851000-752000	Abwasserbeseitigung	Kläranlage Mödling		350 647,09
Transferzahlungen von/an sonst. Träger des öffentlichen Rechts				
Gesamtsumme Transferzahlungen von/an sonst. Träger des öffentlichen Rechts			0,00	0,00
Summe Kapitaltransfers			0,00	0,00
Summe Transfers			0,00	0,00
Gesamtsumme			13 829 666,38	12 963 799,81

Nachweis über haushaltsinterne Vergütungen (Anlage 6f)

Gruppenebene		Erträge	Aufwendungen
0	Vertretungskörper und allgemeine Verwaltung	0,00	0,00
1	Öffentliche Ordnung und Sicherheit	0,00	0,00
2	Unterricht, Erziehung, Sport und Wissenschaft	130 591,44	132 658,44
3	Kunst, Kultur und Kultus	0,00	0,00
4	Soziale Wohlfahrt und Wohnbauförderung	0,00	0,00
5	Gesundheit	0,00	0,00
6	Straßen- und Wasserbau, Verkehr	0,00	0,00
7	Wirtschaftsförderung	0,00	0,00
8	Dienstleistungen	2 067,00	0,00
9	Finanzwirtschaft	0,00	0,00
Summe		132 658,44	132 658,44
Nicht voranschlagswirksame Gebarung		Mittelaufbringung	Mittelverwendung
270	Finanzamt Vorsteuerbeträge (nicht voranschlagswirksame Gebarung)	0,00	0,00
360	Umsatzsteuer (nicht voranschlagswirksame Gebarung)	0,00	0,00
Summe		0,00	0,00

Nachweis Budgetübertragung EH / FH

HH-Stelle	Bezeichnung	Betrag	HH-Stelle	Bezeichnung des Übertragungskontos	freigegeben ab	Begründung
1/016000-728000	Elektronische Datenverarbeitung Entgelte für sonstige Leistungen	-4 100,00	auf 1/273000-700000	Volksbüchereien Miet- und Pachtaufwand	30.06.2025	Miete Software Bücherei
1/164000-614000	Förderung d.Brandbekämpfung und Brandverhütung Instandhaltung Gebäude	19 100,00	von 2/240500+861020	Kindergarten Anningerpark Förderung NÖ LR	15.12.2025	FFW Instandhaltung Gebäude
1/164000-710000	Förderung d.Brandbekämpfung und Brandverhütung Öffentliche Abgaben	6 300,00	von 2/263020+301000	Tribünengebäude/Stadion Landesförderung Flutlichtanlage	15.12.2025	FFW öffentl. Abgaben
1/211000-010000	Volksschule Gebäude	9 800,00	von 1/381030-613000	Veranstaltungs- und Kulturzentrum Instandhaltung Außenanlagen	15.12.2025	Volksschule Instandhaltung Gebäude
1/219000-752000	Sonstige Einrichtungen u. Maßnahmen Schülerhaltungsbeiträge an Gemeinden	35 800,00	von 2/921000+861000	Zwischen Ländern u.Gden. geteilte A bgaben Transfers von Ländern, Landesfonds und Landeskammern	15.12.2025	Schülerhaltungsbeitrag an Gemeinden
1/240600-614000	Wichelhaus Instandhaltung Gebäude	5 500,00	von 2/853000+829000	Wohn- und Geschäftsgebäude Erträge aus Versicherungsleistungen	15.12.2025	WiHa Instandhaltung Gebäude
1/250100-614000	Hort Rathauspark Instandhaltung Gebäude	5 700,00	von 2/419000+861000	Sonstige Einrichtungen u. Maßnahmen gte n.d. Opferfürsorgegesetz Transfers von Ländern, Landesfonds und Landeskammern	15.12.2025	Hort Rathauspark Instandhaltung Gebäude
1/263000-614000	Sportbetrieb Freizeitzentrum Instandhaltung Gebäude	10 000,00	von 2/419000+861000	Sonstige Einrichtungen u. Maßnahmen gte n.d. Opferfürsorgegesetz Transfers von Ländern, Landesfonds und Landeskammern	15.12.2025	Sporthalle Instandhaltung Gebäude
1/273000-700000	Volksbüchereien Miet- und Pachtaufwand	4 100,00	von 1/016000-728000	Elektronische Datenverarbeitung Entgelte für sonstige Leistungen	30.06.2025	Miete Software Bücherei
1/320000-510000	Musikschule Bezüge Vertr. Bedienst. Schema I (Ang.)	-20 000,00	auf 1/320000-752000	Musikschule Beitrag an Schulgemeindeverband	29.09.2025	Mehrkosten Musikschulverband
1/320000-752000	Musikschule Beitrag an Schulgemeindeverband	20 000,00	von 1/320000-510000	Musikschule Bezüge Vertr. Bedienst. Schema I (Ang.)	29.09.2025	Mehrkosten Musikschulverband
1/320000-768100	Musikschule Sonstige Transfers an private Haushalte	39 000,00	von 2/419000+861000	Sonstige Einrichtungen u. Maßnahmen gte n.d. Opferfürsorgegesetz Transfers von Ländern, Landesfonds und Landeskammern	15.12.2025	Förderung Musikschüler
1/362000-619000	Denkmalpflege Instandhaltung von Denkmälern	9 200,00	von 2/240600+861030	Wichelhaus Förderung Betreuung	15.12.2025	Instandhaltung Denkmäler
1/369000-728000	Sonstige Einrichtungen u. Maßnahmen Brauchtumpflege	7 900,00	von 2/240600+861030	Wichelhaus Förderung Betreuung	15.12.2025	Brauchtumpflege
1/381020-728600	Sonst. kulturelle Aktivitäten Kultur im Park	13 200,00	von 2/381020+810600	Sonst. kulturelle Aktivitäten Erlöse Kultur im Park	15.12.2025	Kultur im Park

HH-Stelle	Bezeichnung	Betrag	HH-Stelle	Bezeichnung des Übertragungskontos	freigegeben ab	Begründung
1/381030-613000	Veranstaltungs- und Kulturzentrum Instandhaltung Außenanlagen	-9 800,00	auf 1/211000-010000	Volksschule Gebäude	15.12.2025	Volksschule Instandhaltung Gebäude
1/381030-728000	Veranstaltungs- und Kulturzentrum Aufwand für Veranstaltungen	15 000,00	von 2/381020+810600	Sonst. kulturelle Aktivitäten Erlöse Kultur im Park	15.12.2025	FZZ Veranstaltungen
1/381040-728000	Wiener Neudorfer Woche Wiener Neudorfer Woche	12 800,00	von 2/921000+861000	Zwischen Ländern u.Gden. geteilte A bgaben Transfers von Ländern, Landesfonds und Landeskammern	15.12.2025	WNW
1/423000-728100	Essen auf Rädern Entgelte f.Speisenlieferungen (10%)	33 700,00	von 2/263020+301000	Tribünengebäude/Stadion Landesförderung Flutlichtanlage	15.12.2025	Essen auf Rädern
1/649000-010000	Sonstige Einrichtungen u. Maßnahmen Buswartehäuschen	18 800,00	von 2/612000+301000	Gemeindestraßen Kapitaltransfers von Ländern, Landesfonds und Landeskammern	15.12.2025	Buswartehäuschen
1/815000-613010	Park- und Gartenanlagen Instandhaltung Kinderspielplatz	16 000,00	von 2/419000+861000	Sonstige Einrichtungen u. Maßnahmen gte n.d. Opferfürsorgegesetz Transfers von Ländern, Landesfonds und Landeskammern	15.12.2025	Instandhaltung Kinderspielplatz
1/816000-050001	Öffentliche Beleuchtung u.öffentl.U hr Erweiterung öffentliche Beleuchtung	6 900,00	von 2/419000+861000	Sonstige Einrichtungen u. Maßnahmen gte n.d. Opferfürsorgegesetz Transfers von Ländern, Landesfonds und Landeskammern	15.12.2025	Erweit. öffentl. Beleuchtung
1/816000-050001	Öffentliche Beleuchtung u.öffentl.U hr Erweiterung öffentliche Beleuchtung	21 100,00	von 5/610000-005001	Bundesstraßen Rückbau B 17	15.12.2025	öff. Beleuchtung Bereich KG-RBR
1/820000-617000	Bauhof Instandhaltung der Fahrzeuge	15 000,00	von 2/419000+861000	Sonstige Einrichtungen u. Maßnahmen gte n.d. Opferfürsorgegesetz Transfers von Ländern, Landesfonds und Landeskammern	15.12.2025	Wirtschaftshof Instandhaltung Fahrzeuge
1/831000-613000	Gemeindeteich Instandhaltung Außenanlagen	10 000,00	von 2/419000+861000	Sonstige Einrichtungen u. Maßnahmen gte n.d. Opferfürsorgegesetz Transfers von Ländern, Landesfonds und Landeskammern	15.12.2025	Außenanlagen Teich
1/850000-612000	Wasserversorgung Instandhaltung der Wasserversorgung	6 000,00	von 2/419000+861000	Sonstige Einrichtungen u. Maßnahmen gte n.d. Opferfürsorgegesetz Transfers von Ländern, Landesfonds und Landeskammern	15.12.2025	Instandhaltung Wasserversorgung
1/851000-612000	Abwasserbeseitigung Instandhaltung der Abwasserbeseitigung	50 000,00	von 2/419000+861000	Sonstige Einrichtungen u. Maßnahmen gte n.d. Opferfürsorgegesetz Transfers von Ländern, Landesfonds und Landeskammern	15.12.2025	Instandhaltung ABA
1/853000-010000	Wohn- und Geschäftsgebäude Gebäude und Bauten	320 000,00	von 1/853000-614000	Wohn- und Geschäftsgebäude Instandhaltung Gebäude	29.09.2025	Wohnungssanierungen

HH-Stelle	Bezeichnung	Betrag	HH-Stelle	Bezeichnung des Übertragungskontos	freigegeben ab	Begründung
1/853000-614000	Wohn- und Geschäftsgebäude Instandhaltung Gebäude	-320 000,00	auf 1/853000-010000	Wohn- und Geschäftsgebäude Gebäude und Bauten	29.09.2025	Wohnungssanierungen
1/853000-710000	Wohn- und Geschäftsgebäude Wasser	6 100,00	von 2/853000+829000	Wohn- und Geschäftsgebäude Erträge aus Versicherungsleistungen	15.12.2025	Wohngebäude, Wasser
1/853030-614000	Haus Parkstraße 6 (Alte Feuerwehr) Instandhaltung Gebäude	5 400,00	von 2/853030+829000	Haus Parkstraße 6 (Alte Feuerwehr) Erträge aus Versicherungsleistungen	15.12.2025	Parkstr. 6, Instandhaltung Gebäude
2/240000+861020	Kindergarten Europaplatz Förderung NÖ LR	6 600,00	von 2/831000+810000	Gemeindeteich Badebenutzungsgebühren	15.12.2025	Badebenutzungsgebühren
2/240100+860000	Kindergärten Transfers von Bund, Bundesfonds und Bundeskammern	-440 000,00	auf 2/240100+861000	Kindergärten Transfers von Ländern, Landesfonds und Landeskammern	15.12.2025	Zweckzuschuss
2/240100+861000	Kindergärten Transfers von Ländern, Landesfonds und Landeskammern	440 000,00	von 2/240100+860000	Kindergärten Transfers von Bund, Bundesfonds und Bundeskammern	15.12.2025	Zweckzuschuss
2/240200+861020	Kindergarten Reisenbauerring Förderung NÖ LR	6 100,00	von 2/853000+811040	Wohn- und Geschäftsgebäude Erlöse aus sonst. Bestandsverträgen	15.12.2025	Wohngebäude Bestandsverträge
2/240500+861020	Kindergarten Anningerpark Förderung NÖ LR	19 100,00	von 1/164000-614000	Förderung d.Brandbekämpfung und Brandverhütung Instandhaltung Gebäude	15.12.2025	FFW Instandhaltung Gebäude
2/240600+861030	Wichelhaus Förderung Betreuung	9 200,00	von 1/362000-619000	Denkmalpflege Instandhaltung von Denkmälern	15.12.2025	Instandhaltung Denkmäler
2/240600+861030	Wichelhaus Förderung Betreuung	7 900,00	von 1/369000-728000	Sonstige Einrichtungen u. Maßnahmen Brauchtumspflege	15.12.2025	Brauchtumspflege
2/263020+301000	Tribünengebäude/Stadion Landesförderung Flutlichtanlage	33 700,00	von 1/423000-728100	Essen auf Rädern Entgelte f.Speisenlieferungen (10%)	15.12.2025	Essen auf Rädern
2/263020+301000	Tribünengebäude/Stadion Landesförderung Flutlichtanlage	6 300,00	von 1/164000-710000	Förderung d.Brandbekämpfung und Brandverhütung Öffentliche Abgaben	15.12.2025	FFW öffentl. Abgaben
2/381020+810600	Sonst. kulturelle Aktivitäten Erlöse Kultur im Park	13 200,00	von 1/381020-728600	Sonst. kulturelle Aktivitäten Kultur im Park	15.12.2025	Kultur im Park
2/381020+810600	Sonst. kulturelle Aktivitäten Erlöse Kultur im Park	15 000,00	von 1/381030-728000	Veranstaltungs- und Kulturzentrum Aufwand für Veranstaltungen	15.12.2025	FZZ Veranstaltungen
2/419000+861000	Sonstige Einrichtungen u. Maßnahmen gte n.d. Opferfürsorgegesetz Transfers von Ländern, Landesfonds und Landeskammern	300 000,00	von 2/920000+833100	Ausschließliche Gemeindeabgaben Kommunalsteuer	15.12.2025	Kommunalsteuer
2/419000+861000	Sonstige Einrichtungen u. Maßnahmen gte n.d. Opferfürsorgegesetz Transfers von Ländern, Landesfonds und Landeskammern	30 000,00	von 2/920000+837000	Ausschließliche Gemeindeabgaben Lustbarkeitsabgaben	15.12.2025	LBK-Abgabe

HH-Stelle	Bezeichnung	Betrag	HH-Stelle	Bezeichnung des Übertragungskontos	freigegeben ab	Begründung
2/419000+861000	Sonstige Einrichtungen u. Maßnahmen gte n.d. Opferfürsorgegesetz Transfers von Ländern, Landesfonds und Landeskammern	120 000,00	von 2/612000+868000	Gemeindestraßen Verkehrsstrafen	15.12.2025	Verkehrsstrafen
2/419000+861000	Sonstige Einrichtungen u. Maßnahmen gte n.d. Opferfürsorgegesetz Transfers von Ländern, Landesfonds und Landeskammern	10 000,00	von 1/263000-614000	Sportbetrieb Freizeitzentrum Instandhaltung Gebäude	15.12.2025	Sporthalle Instandhaltung Gebäude
2/419000+861000	Sonstige Einrichtungen u. Maßnahmen gte n.d. Opferfürsorgegesetz Transfers von Ländern, Landesfonds und Landeskammern	6 900,00	von 1/816000-050001	Öffentliche Beleuchtung u. öffentl. U hr Erweiterung öffentliche Beleuchtung	15.12.2025	Erweit. öffentl. Beleuchtung
2/419000+861000	Sonstige Einrichtungen u. Maßnahmen gte n.d. Opferfürsorgegesetz Transfers von Ländern, Landesfonds und Landeskammern	6 000,00	von 1/850000-612000	Wasserversorgung Instandhaltung der Wasserversorgung	15.12.2025	Instandhaltung Wasserversorgung
2/419000+861000	Sonstige Einrichtungen u. Maßnahmen gte n.d. Opferfürsorgegesetz Transfers von Ländern, Landesfonds und Landeskammern	15 000,00	von 1/820000-617000	Bauhof Instandhaltung der Fahrzeuge	15.12.2025	Wirtschaftshof Instandhaltung Fahrzeuge
2/419000+861000	Sonstige Einrichtungen u. Maßnahmen gte n.d. Opferfürsorgegesetz Transfers von Ländern, Landesfonds und Landeskammern	5 700,00	von 1/250100-614000	Hort Rathauspark Instandhaltung Gebäude	15.12.2025	Hort Rathauspark Instandhaltung Gebäude
2/419000+861000	Sonstige Einrichtungen u. Maßnahmen gte n.d. Opferfürsorgegesetz Transfers von Ländern, Landesfonds und Landeskammern	10 000,00	von 1/831000-613000	Gemeindeteich Instandhaltung Außenanlagen	15.12.2025	Außenanlagen Teich
2/419000+861000	Sonstige Einrichtungen u. Maßnahmen gte n.d. Opferfürsorgegesetz Transfers von Ländern, Landesfonds und Landeskammern	39 000,00	von 1/320000-768100	Musikschule Sonstige Transfers an private Haushalte	15.12.2025	Förderung Musikschüler
2/419000+861000	Sonstige Einrichtungen u. Maßnahmen gte n.d. Opferfürsorgegesetz Transfers von Ländern, Landesfonds und Landeskammern	16 000,00	von 1/815000-613010	Park- und Gartenanlagen Instandhaltung Kinderspielplatz	15.12.2025	Instandhaltung Kinderspielplatz
2/419000+861000	Sonstige Einrichtungen u. Maßnahmen gte n.d. Opferfürsorgegesetz Transfers von Ländern, Landesfonds und Landeskammern	50 000,00	von 1/851000-612000	Abwasserbeseitigung Instandhaltung der Abwasserbeseitigung	15.12.2025	Instandhaltung ABA
2/612000+301000	Gemeindestraßen Kapitaltransfers von Ländern, Landesfonds und Landeskammern	18 800,00	von 1/649000-010000	Sonstige Einrichtungen u. Maßnahmen Buswartehäuschen	15.12.2025	Buswartehäuschen

HH-Stelle	Bezeichnung	Betrag	HH-Stelle	Bezeichnung des Übertragungskontos	freigegeben ab	Begründung
2/612000+868000	Gemeindestraßen Verkehrsstrafen	-120 000,00	auf 2/419000+861000	Sonstige Einrichtungen u. Maßnahmen gte n.d. Opferfürsorgegesetz Transfers von Ländern, Landesfonds und Landeskammern	15.12.2025	Verkehrsstrafen
2/831000+810000	Gemeindeteich Badebenützungsgebühren	-6 600,00	auf 2/240000+861020	Kindergarten Europaplatz Förderung NÖ LR	15.12.2025	Badebenützungsgebühren
2/853000+811040	Wohn- und Geschäftsgebäude Erlöse aus sonst. Bestandsverträgen	-6 100,00	auf 2/240200+861020	Kindergarten Reisenbauerring Förderung NÖ LR	15.12.2025	Wohngebäude Bestandsverträge
2/853000+829000	Wohn- und Geschäftsgebäude Erträge aus Versicherungsleistungen	6 100,00	von 1/853000-710000	Wohn- und Geschäftsgebäude Wasser	15.12.2025	Wohngebäude, Wasser
2/853000+829000	Wohn- und Geschäftsgebäude Erträge aus Versicherungsleistungen	5 500,00	von 1/240600-614000	Wichelhaus Instandhaltung Gebäude	15.12.2025	WiHa Instandhaltung Gebäude
2/853030+829000	Haus Parkstraße 6 (Alte Feuerwehr) Erträge aus Versicherungsleistungen	5 400,00	von 1/853030-614000	Haus Parkstraße 6 (Alte Feuerwehr) Instandhaltung Gebäude	15.12.2025	Parkstr. 6, Instandhaltung Gebäude
2/920000+833100	Ausschließliche Gemeindeabgaben Kommunalsteuer	-300 000,00	auf 2/419000+861000	Sonstige Einrichtungen u. Maßnahmen gte n.d. Opferfürsorgegesetz Transfers von Ländern, Landesfonds und Landeskammern	15.12.2025	Kommunalsteuer
2/920000+837000	Ausschließliche Gemeindeabgaben Lustbarkeitsabgaben	-30 000,00	auf 2/419000+861000	Sonstige Einrichtungen u. Maßnahmen gte n.d. Opferfürsorgegesetz Transfers von Ländern, Landesfonds und Landeskammern	15.12.2025	LBK-Abgabe
2/921000+861000	Zwischen Ländern u.Gden. geteilte Abgaben Transfers von Ländern, Landesfonds und Landeskammern	35 800,00	von 1/219000-752000	Sonstige Einrichtungen u. Maßnahmen Schulerhaltungsbeiträge an Gemeinden	15.12.2025	Schulerhaltungsbeitrag an Gemeinden
2/921000+861000	Zwischen Ländern u.Gden. geteilte Abgaben Transfers von Ländern, Landesfonds und Landeskammern	12 800,00	von 1/381040-728000	Wiener Neudorfer Woche Wiener Neudorfer Woche	15.12.2025	WNW
5/610000-005001	Bundesstraßen Rückbau B 17	-21 100,00	auf 1/816000-050001	Öffentliche Beleuchtung u. öffentl. U hr Erweiterung öffentliche Beleuchtung	15.12.2025	öff. Beleuchtung Bereich KG-RBR
Übertragungen zwischen Ausgabekonten		375 000,00	Euro			
Übertragungen zwischen Einnahmekonten		902 700,00	Euro			
Übertragungen erhöhen Einnahmen und Ausgaben		347 400,00	Euro			

Erläuterung Abweichung gegenüber
Ergebnis- und Finanzierungsvoranschlag

Haushaltskonto	Bezeichnung	HH	Buchungen	- Voranschlag	- Übertragung	= Abweichung	Betrag	Beschluss und Begründung
Mittelaufbringung	Abweichung über 30 000,00 und mehr als 20,00%							
010000	Gemeindeamt							
2/010000+817500	Erträge aus der Auflösung von sonstigen Rückstellungen	EHH	150 908,41	15 800,00	0,00	135 108,41	135 108,41	23.03.2026 1 ungeplanter MA-Austritt, rückwirkende Zinsberechnung bis Pensionsantritt
164000	Förderung d.Brandbekämpfung und Brandverhütung							
6/164000+301000	Kapitaltransfers von Ländern, Landesfonds und Landeskammern	FHH	0,00	187 800,00	0,00	-187 800,00	-187 800,00	23.03.2026 Auslieferung Fahrzeug 2026, daher auch Förderung 2026
6/164000+899000	Entnahmen aus Verrechnungsrücklagen zwischen operativer Gebarung und Projekten	EHH	510 166,34	322 400,00	0,00	187 766,34	187 766,34	23.03.2026 Förderungen erst 2026, daher höhere Zuführung
240200	Kindergarten Reisenbauerring							
6/240200+300742	Kapitaltransfers von Bund, Bundesfonds und Bundeskammern	FHH	54 000,00	0,00	0,00	54 000,00	54 000,00	23.03.2026 budgetiert auf 6/2402+301
6/240200+301000	Kapitaltransfers von Ländern, Landesfonds und Landeskammern	FHH	0,00	100 000,00	0,00	-100 000,00	-100 000,00	23.03.2026 gebucht auf 6/2402+300742
240300	Küche (f. KG und Hort)							
2/240300+829000	Vergütungen von Kindergärten, Hort	EHH	130 591,44	163 300,00	0,00	-32 708,56	-32 708,56	23.03.2026 mehr Miet- u. Pachterträge, daher weniger Vergütung von Betreuungseinrichtungen
	Vergütungen von Kindergärten, Hort	FHH	130 591,44	163 300,00	0,00	-32 708,56	-32 708,56	23.03.2026 mehr Miet- u. Pachterträge, daher weniger Vergütung von Betreuungseinrichtungen
240600	Wichelhaus							
2/240600+861000	Förderung Land	EHH	94 321,48	56 700,00	0,00	37 621,48	37 621,48	23.03.2026 Förderung 09/24-02/25 erst 2025
	Förderung Land	FHH	94 321,48	56 700,00	0,00	37 621,48	37 621,48	23.03.2026 Förderung 09/24-02/25 erst 2025
250000	Hort Europaplatz							
2/250000+817500	Erträge aus der Auflösung von sonstigen Rückstellungen	EHH	48 140,28	3 600,00	0,00	44 540,28	44 540,28	23.03.2026 2 MA Karenz, div. Dienststellenwechsel, rückwirkende Zinsberechnung bis Pensionsantritt

Haushaltskonto	Bezeichnung	HH	Buchungen	- Voranschlag	- Übertragung	= Abweichung	Betrag	Beschluss und Begründung
250100	Hort Rathauspark							
2/250100+817500	Erträge aus der Auflösung von sonstigen Rückstellungen	EHH	35 386,44	3 300,00	0,00	32 086,44	32 086,44	23.03.2026 4 MA Karenz, div. Dienststellenwechsel, rückwirkende Zinsberechnung bis Pensionsantritt
263000	Sportbetrieb Freizeitzentrum							
2/263000+811000	Mieten und Betriebskosteners. (20%)	EHH	208 278,98	155 000,00	0,00	53 278,98	53 278,98	23.03.2026 Abr. Tennisverein 2024 erst 2025
	Mieten und Betriebskosteners. (20%)	FHH	204 385,44	155 000,00	0,00	49 385,44	49 385,44	23.03.2026 Abr. Tennisverein 2024 erst 2025
320000	Musikschule							
2/320000+810000	Besuchsgelder	FHH	169 361,65	85 000,00	0,00	84 361,65	84 361,65	23.03.2026 Zahlungen aus 2024 erst 2025
381030	Veranstaltungs- und Kulturzentrum							
6/381030+899000	Entnahmen aus Verrechnungsrücklagen zwischen operativer Gebarung und Projekten	EHH	40 783,97	91 200,00	0,00	-50 416,03	-50 416,03	23.03.2026 geringere Kosten, daher auch weniger Zuführungen
522000	Klimaschutz							
6/522000+301000	Kapitaltransfers von Ländern, Landesfonds und Landeskammern	FHH	0,00	100 000,00	0,00	-100 000,00	-100 000,00	23.03.2026 Auszahlung wird auf vier Jahre aufgeteilt
2/522000+803000	Elektro-Ladestationen	EHH	0,00	114 000,00	0,00	-114 000,00	-114 000,00	18.02.2026 Verkauf 2026
	Elektro-Ladestationen	FHH	0,00	114 000,00	0,00	-114 000,00	-114 000,00	18.02.2026 Verkauf 2026
6/522000+899000	Entnahmen aus Verrechnungsrücklagen zwischen operativer Gebarung und Projekten	EHH	0,00	160 000,00	0,00	-160 000,00	-160 000,00	23.03.2026 Projekt 2026, daher keine Zuführungen
522010	Photovoltaikanlagen							
6/522010+300742	Kapitaltransfers von Bund, Bundesfonds und Bundeskammern	FHH	75 000,00	0,00	0,00	75 000,00	75 000,00	23.03.2026 budgetiert auf 6/522010+301
6/522010+301000	Kapitaltransfers von Ländern, Landesfonds und Landeskammern	FHH	0,00	100 000,00	0,00	-100 000,00	-100 000,00	23.03.2026 gebucht auf 6/522010+300742

Haushaltskonto	Bezeichnung	HH	Buchungen	- Voranschlag	- Übertragung	= Abweichung	Betrag	Beschluss und Begründung
562000	Beitr.d.Gemeinden z.Krankenanst.Spr engel							
2/562000+861000	Transfers von Ländern, Landesfonds und Landeskammern	EHH	62 084,33	0,00	0,00	62 084,33	62 084,33	23.03.2026 Förderung nach Gemeinde Unterstützungsgesetz
	Transfers von Ländern, Landesfonds und Landeskammern	FHH	62 084,33	0,00	0,00	62 084,33	62 084,33	23.03.2026 Förderung nach Gemeinde Unterstützungsgesetz
610000	Bundesstraßen							
6/610000+899000	Entnahmen aus Verrechnungsrücklagen zwischen operativer Gebarung und Projekten	EHH	17 466,63	50 000,00	0,00	-32 533,37	-32 533,37	23.03.2026 Projekt wird 2026 fortgeführt, daher weniger Zuführungen
612000	Gemeindestraßen							
6/612000+300000	Zuschüsse des Bundes	FHH	112 179,36	301 900,00	0,00	-189 720,64	-189 720,64	23.03.2026 Auszahlung div. Förderungen 2026
6/612000+301000	Kapitaltransfers von Ländern, Landesfonds und Landeskammern	FHH	77 448,22	430 500,00	0,00	-353 051,78	-353 051,78	23.03.2026 Auszahlung div. Förderungen 2026
6/612000+309000	Kapitaltransfers von der Europäischen Union	FHH	60 647,64	169 400,00	0,00	-108 752,36	-108 752,36	23.03.2026 Auszahlung Förderung Radweg Hauptstraße Biedermannsdorf erst 2026
6/612000+899000	Entnahmen aus Verrechnungsrücklagen zwischen operativer Gebarung und Projekten	EHH	400 097,89	133 200,00	0,00	266 897,89	266 897,89	23.03.2026 Förderungen erst 2026, daher höhere Zuführung
814000	Straßenreinigung							
2/814000+817500	Erträge aus der Auflösung von sonstigen Rückstellungen	EHH	146 850,96	17 000,00	0,00	129 850,96	129 850,96	23.03.2026 2 MA Dienststellenwechsel, 2 MA Austritt, rückwirkende Zinsberechnung bis Pensionsantritt
850000	Wasserversorgung							
6/850000+301000	Kapitaltransfers von Ländern, Landesfonds und Landeskammern	FHH	874,00	87 000,00	0,00	-86 126,00	-86 126,00	23.03.2026 Auszahlung wird auf vier Jahre aufgeteilt
6/850000+346000	Darlehensaufnahme	FHH	115 000,00	209 800,00	0,00	-94 800,00	-94 800,00	23.03.2026 nicht den vollen Betrag benötigt
6/850000+894001	Entnahmen von zweckgebundenen Haushaltsrücklagen	EHH	231 395,37	133 200,00	0,00	98 195,37	98 195,37	23.03.2026 Förderungen erst 2026, daher höhere Entnahme

Haushaltskonto	Bezeichnung	HH	Buchungen	- Voranschlag	- Übertragung	= Abweichung	Betrag	Beschluss und Begründung
851000	Abwasserbeseitigung							
6/851000+899000	Entnahmen aus Verrechnungsrücklagen zwischen operativer Gebarung und Projekten	EHH	0,00	130 800,00	0,00	-130 800,00	-130 800,00	23.03.2026 nicht benötigt
852000	Abfallwirtschaftszentrum							
6/852000+300742	Kapitaltransfers von Bund, Bundesfonds und Bundeskammern	FHH	33 980,54	0,00	0,00	33 980,54	33 980,54	23.03.2026 budgetiert auf 6/852+301
6/852000+301000	Kapitaltransfers von Ländern, Landesfonds und Landeskammern	FHH	0,00	251 000,00	0,00	-251 000,00	-251 000,00	23.03.2026 gebucht auf 6/852+300742
852100	Altlastensanierung							
6/852100+863000	Förderung Kommunalkredit	EHH	112 476,00	220 000,00	0,00	-107 524,00	-107 524,00	23.03.2026 2024 weniger Ausgaben, daher auch Förderung geringer
	Förderung Kommunalkredit	FHH	112 476,00	220 000,00	0,00	-107 524,00	-107 524,00	23.03.2026 2024 weniger Ausgaben, daher auch Förderung geringer
6/852100+864100	Kostenersatz Universale	EHH	0,00	34 400,00	0,00	-34 400,00	-34 400,00	23.03.2026 Zahlung voraussichtlich 2026
	Kostenersatz Universale	FHH	0,00	34 400,00	0,00	-34 400,00	-34 400,00	23.03.2026 Zahlung voraussichtlich 2026
853000	Wohn- und Geschäftsgebäude							
6/853000+346000	Darlehensaufnahme	FHH	0,00	1 255 000,00	0,00	-1 255 000,00	-1 255 000,00	23.03.2026 Darlehensaufnahme 2026
6/853000+899000	Entnahmen aus Verrechnungsrücklagen zwischen operativer Gebarung und Projekten	EHH	33 840,22	0,00	0,00	33 840,22	33 840,22	23.03.2026 Darlehensaufnahme 2026, daher Zuführungen
920000	Ausschließliche Gemeindeabgaben							
2/920000+850000	Aufschließungsabgabe	FHH	65 468,60	115 200,00	0,00	-49 731,40	-49 731,40	23.03.2026 Zahlung erst 2026

Haushaltskonto	Bezeichnung	HH	Buchungen	- Voranschlag	- Übertragung	= Abweichung	Betrag	Beschluss und Begründung
990000	Überschüsse und Abgänge (soweit nicht zugeordnet)							
2/990000+895077	Entnahmen von allgemeinen Haushaltsrücklagen	EHH	648 831,73	235 800,00	0,00	413 031,73	413 031,73	23.03.2026 Veränderung Haushaltspotential
	Summe Mittelaufbringung Ergebnishaushalt		2 871 620,47	2 039 700,00	0,00	831 920,47	831 920,47	
	Summe Mittelaufbringung Finanzierungshaushalt		1 367 818,70	4 136 000,00	0,00	-2 768 181,30	-2 768 181,30	
Mittelverwendung	Abweichung über 30 000,00 und mehr als 20,00%							
010000	Gemeindeamt							
1/010000-592000	Dotierung von Rückstellungen für Jubiläumswendungen	EHH	5 033,15	36 700,00	0,00	-31 666,85	-31 666,85	23.03.2026 1 ungeplanter MA-Austritt
015000	Pressestelle, Öffentlichkeitsarbeit							
1/015000-728100	Sonstige Ausgaben	EHH	41 502,27	96 600,00	0,00	-55 097,73	-55 097,73	23.03.2026 weniger Beauftragungen
	Sonstige Ausgaben	FHH	41 655,94	96 600,00	0,00	-54 944,06	-54 944,06	23.03.2026 weniger Beauftragungen
164000	Förderung d.Brandbekämpfung und Brandverhütung							
1/164000-600000	Energiebezüge Strom	EHH	23 525,63	55 000,00	0,00	-31 474,37	-31 474,37	23.03.2026 weniger Verbrauch
211000	Volksschule							
1/211000-511000	Bezüge Vertr. Bedienst. Schema II (Arb.)	EHH	326 991,88	255 300,00	0,00	71 691,88	71 691,88	23.03.2026 1 MA von Hort-RH in VS, 1 MA von 50% auf 100%
	Bezüge Vertr. Bedienst. Schema II (Arb.)	FHH	326 991,88	255 300,00	0,00	71 691,88	71 691,88	23.03.2026 1 MA von Hort-RH in VS, 1 MA von 50% auf 100%
1/211000-600300	Beheizung	EHH	79 145,85	40 000,00	0,00	39 145,85	39 145,85	23.03.2026 Nachverrechnung Beheizung 2022
211010	Ganztagsschule							
1/211010-510000	Bezüge Vertr. Bedienst. Schema I (Ang.)	EHH	129 835,36	86 900,00	0,00	42 935,36	42 935,36	23.03.2026 2 MA von Volksschule umgebucht
	Bezüge Vertr. Bedienst. Schema I (Ang.)	FHH	129 835,36	86 900,00	0,00	42 935,36	42 935,36	23.03.2026 2 MA von Volksschule umgebucht

Haushaltskonto	Bezeichnung	HH	Buchungen	- Voranschlag	- Übertragung	= Abweichung	Betrag	Beschluss und Begründung
240200	Kindergarten Reisenbauerring							
5/240200-010010	Heizsystem	FHH	54 294,95	100 000,00	0,00	-45 705,05	-45 705,05	23.03.2026 Zahlung 2026
240600	Wichtelhaus							
5/240600-010002	Thermische Sanierung	FHH	77 813,00	1 263 000,00	0,00	-1 185 187,00	-1 185 187,00	23.03.2026 wird 2026 umgesetzt
1/240600-728400	Essenslieferung	EHH	46 092,67	79 000,00	0,00	-32 907,33	-32 907,33	23.03.2026 weniger Kinder
	Essenslieferung	FHH	48 758,76	79 000,00	0,00	-30 241,24	-30 241,24	23.03.2026 weniger Kinder
250100	Hort Rathauspark							
1/250100-511000	Bezüge Vertr.Bedienst.Schema II (Arb)	EHH	328 982,79	425 100,00	0,00	-96 117,21	-96 117,21	23.03.2026 Pädagogin in Ausbildung mit Ausnahmegenehmigung Land NÖ als Kinderbetreuer eingestuft, 1 MA ausgeschieden, 1 MA in Karenzurlaub
	Bezüge Vertr.Bedienst.Schema II (Arb)	FHH	328 982,79	425 100,00	0,00	-96 117,21	-96 117,21	23.03.2026 Pädagogin in Ausbildung mit Ausnahmegenehmigung Land NÖ als Kinderbetreuer eingestuft, 1 MA ausgeschieden, 1 MA in Karenzurlaub
1/250100-582010	DGB BVA Vertragsbedienstete	EHH	105 265,07	135 400,00	0,00	-30 134,93	-30 134,93	23.03.2026 Pädagogin in Ausbildung mit Ausnahmegenehmigung Land NÖ als Kinderbetreuer eingestuft, 1 MA ausgeschieden, 1 MA in Karenzurlaub
	DGB BVA Vertragsbedienstete	FHH	105 265,07	135 400,00	0,00	-30 134,93	-30 134,93	23.03.2026 Pädagogin in Ausbildung mit Ausnahmegenehmigung Land NÖ als Kinderbetreuer eingestuft, 1 MA ausgeschieden, 1 MA in Karenzurlaub
263000	Sportbetrieb Freizeitzentrum							
1/263000-511000	Bezüge Vertr. Bedienst. Schema II (Arb.)	EHH	217 159,92	179 300,00	0,00	37 859,92	37 859,92	23.03.2026 1 Dienstposten von Straßenreinigung zu Sporthalle
	Bezüge Vertr. Bedienst. Schema II (Arb.)	FHH	217 159,92	179 300,00	0,00	37 859,92	37 859,92	23.03.2026 1 Dienstposten von Straßenreinigung zu Sporthalle
1/263000-650000	Zinsen für Finanzschulden in Euro	EHH	121 757,93	174 100,00	0,00	-52 342,07	-52 342,07	23.03.2026 Zinssenkung
	Zinsen für Finanzschulden in Euro	FHH	121 757,93	174 100,00	0,00	-52 342,07	-52 342,07	23.03.2026 Zinssenkung

Haushaltskonto	Bezeichnung	HH	Buchungen	- Voranschlag	- Übertragung	= Abweichung	Betrag	Beschluss und Begründung
320000	Musikschule							
1/320000-591000	Dotierung von Rückstellungen für Abfertigungen	EHH	130 024,84	0,00	0,00	130 024,84	130 024,84	23.03.2026 Übertritt in den Musikschulverband
1/320000-592000	Dotierung von Rückstellungen für Jubiläumswendungen	EHH	201 811,71	0,00	0,00	201 811,71	201 811,71	23.03.2026 Übertritt in den Musikschulverband
1/320000-768100	Sonstige Transfers an private Haushalte	EHH	72 873,30	0,00	39 000,00	33 873,30	33 873,30	23.03.2026 zu wenig veranschlagt
	Sonstige Transfers an private Haushalte	FHH	72 873,30	0,00	39 000,00	33 873,30	33 873,30	23.03.2026 zu wenig veranschlagt
369000	Sonstige Einrichtungen u. Maßnahmen							
1/369000-728300	Instandhaltung Weihnachtsbeleuchtung	EHH	92 334,16	42 000,00	0,00	50 334,16	50 334,16	23.03.2026 Rechnungslegung Weihnachtsbeleuchtung 25/26 schon 2025
423000	Essen auf Rädern							
1/423000-728100	Entgelte f. Speisenlieferungen (10%)	EHH	121 030,81	90 000,00	0,00	31 030,81	31 030,81	23.03.2026 Mehrkosten
429000	Sonstige Einrichtungen u. Maßnahmen							
1/429000-757000	Seniorenzentrum Klosterpark	EHH	4 712,90	45 000,00	0,00	-40 287,10	-40 287,10	23.03.2026 bessere Auslastung, Gutschrift von Abrechnung 2024
	Seniorenzentrum Klosterpark	FHH	12 619,64	45 000,00	0,00	-32 380,36	-32 380,36	23.03.2026 bessere Auslastung, Gutschrift von Abrechnung 2024
522000	Klimaschutz							
5/522000-006000	Entsiegelung Bodenschutz	FHH	0,00	260 000,00	0,00	-260 000,00	-260 000,00	23.03.2026 wird 2026 umgesetzt
1/522000-728000	Entgelte für sonstige Leistungen	EHH	9 417,00	70 000,00	0,00	-60 583,00	-60 583,00	23.03.2026 weniger Maßnahmen
	Entgelte für sonstige Leistungen	FHH	23 697,00	70 000,00	0,00	-46 303,00	-46 303,00	23.03.2026 weniger Maßnahmen
523000	Lärmbekämpfung							
1/523000-680000	Planmäßige Abschreibung	EHH	115 200,88	168 700,00	0,00	-53 499,12	-53 499,12	23.03.2026 automatischer Abschreibungslauf

Haushaltskonto	Bezeichnung	HH	Buchungen	- Voranschlag	- Übertragung	= Abweichung	Betrag	Beschluss und Begründung
612000	Gemeindestraßen							
5/612000-002000	Baukosten	FHH	17 589,49	240 000,00	0,00	-222 410,51	-222 410,51	23.03.2026 Projekte werden auf 2026 verschoben
5/612000-002200	Radwege	FHH	339 671,63	445 000,00	0,00	-105 328,37	-105 328,37	23.03.2026 Projekte werden auf 2026 verschoben
5/612000-002400	Gestaltung Bahnhofsplatz	FHH	250 682,62	320 000,00	0,00	-69 317,38	-69 317,38	23.03.2026 Fußverkehrskonzept wird 2026 fertig gestellt
1/612000-042200	Radaranlagen	FHH	6 145,22	65 000,00	0,00	-58 854,78	-58 854,78	23.03.2026 keine neuen Kabinen und Lasermessgerät
1/612000-618000	Instandhaltung Radaranlagen	FHH	20 445,70	55 000,00	0,00	-34 554,30	-34 554,30	23.03.2026 Reparatur 3 Altkabinen nicht notwendig
816000	Öffentliche Beleuchtung u. öffentl. U hr							
1/816000-680000	Planmäßige Abschreibung	EHH	287 923,20	212 100,00	0,00	75 823,20	75 823,20	23.03.2026 automatischer Abschreibungslauf
820000	Bauhof							
1/820000-705000	Operating Leasing	EHH	0,00	52 800,00	0,00	-52 800,00	-52 800,00	23.03.2026 Fahrzeuge werden 2026 geleast
	Operating Leasing	FHH	0,00	52 800,00	0,00	-52 800,00	-52 800,00	23.03.2026 Fahrzeuge werden 2026 geleast
831000	Gemeindeteich							
1/831000-523000	Geldbezüge der nicht ganzjährig beschäftigten Arbeiter	EHH	94 734,10	138 600,00	0,00	-43 865,90	-43 865,90	23.03.2026 1 Dienstposten nicht besetzt
	Geldbezüge der nicht ganzjährig beschäftigten Arbeiter	FHH	94 734,10	138 600,00	0,00	-43 865,90	-43 865,90	23.03.2026 1 Dienstposten nicht besetzt
850000	Wasserversorgung							
1/850000-650000	Zinsen für Finanzschulden in Euro	EHH	119 693,22	163 900,00	0,00	-44 206,78	-44 206,78	23.03.2026 Zinssenkung
	Zinsen für Finanzschulden in Euro	FHH	119 693,22	163 900,00	0,00	-44 206,78	-44 206,78	23.03.2026 Zinssenkung

Haushaltskonto	Bezeichnung	HH	Buchungen	- Voranschlag	- Übertragung	= Abweichung	Betrag	Beschluss und Begründung
851000	Abwasserbeseitigung							
5/851000-004000	Wasser- und Abwasserbauten und -anlagen	FHH	57 500,70	315 000,00	0,00	-257 499,30	-257 499,30	23.03.2026 Projekte verschoben
1/851000-650000	Zinsen für Finanzschulden in Euro	EHH	140 813,52	177 100,00	0,00	-36 286,48	-36 286,48	23.03.2026 Zinssenkung
	Zinsen für Finanzschulden in Euro	FHH	140 813,52	177 100,00	0,00	-36 286,48	-36 286,48	23.03.2026 Zinssenkung
1/851000-799000	Zuweisungen an Verrechnungsrücklagen zwischen operativer Gebarung und Projekten	EHH	0,00	130 800,00	0,00	-130 800,00	-130 800,00	23.03.2026 keine Zuführung notwendig
852000	Abfallwirtschaftszentrum							
1/852000-050000	Altstoffsammelinseln	FHH	35 741,71	90 000,00	0,00	-54 258,29	-54 258,29	23.03.2026 Umbau Müllinsel Lindheimplatz 2024 abgerechnet
5/852000-050000	Neubau Abfallwirtschaft	FHH	37 922,19	500 000,00	0,00	-462 077,81	-462 077,81	23.03.2026 wird 2026 umgesetzt
852100	Altlastensanierung							
5/852100-755000	Sanierungskosten	EHH	108 177,02	275 000,00	0,00	-166 822,98	-166 822,98	23.03.2026 Abrechnungen 2026
	Sanierungskosten	FHH	97 595,09	275 000,00	0,00	-177 404,91	-177 404,91	23.03.2026 Abrechnungen 2026
853000	Wohn- und Geschäftsgebäude							
5/853000-010000	Thermische Sanierung Laxenburger Str. 1-3	FHH	10 855,06	430 000,00	0,00	-419 144,94	-419 144,94	23.03.2026 wird 2026 umgesetzt
5/853000-010010	Thermische Sanierung Parkstr. 51	FHH	11 898,89	410 000,00	0,00	-398 101,11	-398 101,11	23.03.2026 wird 2026 umgesetzt
5/853000-010040	Thermische Sanierung Parkstr. 4	FHH	10 812,50	415 000,00	0,00	-404 187,50	-404 187,50	23.03.2026 wird 2026 umgesetzt
1/853000-614000	Instandhaltung Gebäude	EHH	268 578,87	665 500,00	0,00	-396 921,13	-396 921,13	23.03.2026 weniger Instandhaltungen notwendig
	Instandhaltung Gebäude	FHH	252 749,54	665 500,00	-320 000,00	-92 750,46	-92 750,46	23.03.2026 weniger Instandhaltungen notwendig

Haushaltskonto	Bezeichnung	HH	Buchungen	- Voranschlag	- Übertragung	= Abweichung	Betrag	Beschluss und Begründung
1/853000-799000	Zuweisungen an Verrechnungsrücklagen zwischen operativer Gebarung und Projekten	EHH	33 840,22	0,00	0,00	33 840,22	33 840,22	23.03.2026 Zuführung an Vorhaben, da Darlehensaufnahme erst 2026
Summe Mittelverwendung Ergebnishaushalt			3 226 458,27	3 794 900,00	39 000,00	-607 441,73	-607 441,73	
Summe Mittelverwendung Finanzierungshaushalt			3 066 556,72	7 927 600,00	-281 000,00	-4 580 043,28	-4 580 043,28	

Seite	Inhalt
3	Vorbericht
17	Nachweis der liquiden Mittel (Kassenbestand)
21	Ergebnishaushalt Gesamt 1. Ebene (Anlage 1a) - interne Vergütungen enthalten
25	Ergebnishaushalt Gesamt 1. und 2. Ebene (Anlage 1a) - interne Vergütungen enthalten
29	Ergebnishaushalt Bereichsbudget 1. und 2. Ebene (Anlage 1a)
51	Finanzierungshaushalt Gesamt 1. Ebene (Anlage 1b) - interne Vergütungen enthalten
55	Finanzierungshaushalt Gesamt 1. und 2. Ebene (Anlage 1b) - interne Vergütungen enthalten
63	Finanzierungshaushalt Bereichsbudget 1. und 2. Ebene (Anlage 1b)
105	Querschnitt (Anlage 5b)
109	Haushaltspotential (aufbauend auf der Ergebnisrechnung)
115	Ergebnis- und Finanzierungsrechnung Detailnachweis
227	Nachweis der Investitionstätigkeit
267	Nachweis der sonstigen Investitionen (nur VC 2)
273	Einzelnachweis über die nicht voranschlagswirksame Gebarung gemäß § 12 (Anlage 6t)
279	Einzelnachweis über Finanzschulden und Schuldendienst (Anlage 6c)
299	Nachweis über Haushaltsrücklagen und Zahlungsmittelreserven (Anlage 6b)
303	Personaldaten iSd ÖStp (Anlage 4)
309	Dienstpostenplan
325	Nachweis über Personalaufwand VRV2015 WNW
329	Rückstellungsspiegel (Anlage 6q)
333	Vermögenshaushalt (Anlage 1c)
339	Anlagenspiegel nach Ansatz (Anlage 6g)
347	Liste der nicht bewerteten Kulturgüter (Anlage 6h)
351	Nachweis Vermögen mit abgeänderter Nutzungsdauer
355	Nettovermögensveränderungsrechnung (Anlage 1d)
359	Nachweis Kundenforderungen
367	Nachweis Lieferantenverbindlichkeiten
381	Nachweis über Transferzahlungen (Anlage 6a)
387	Nachweis über haushaltsinterne Vergütungen (Anlage 6f)
391	Nachweis Budgetübertragung EH / FH
399	Erläuterung Abweichung gegenüber Ergebnis- und Finanzierungsvoranschlag